

環境情報

回 覧

令和元年6月

江南市役所 環境課

TEL 54-1111 (内線 407)

トレイ・発泡スチロールの出し方について

◇トレイの出し方

白色のものだけでなく、色物、柄ものも「トレイ」として出すことができます。
(トレイについているラップやテープは除きます。)



白色だけでなく、色物、柄物OK!!

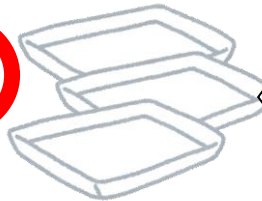
軽く洗ってからトレイ類の回収容器に入れてください。




<トレイの見分け方>

手で割ってみて、簡単に「パキッ」という音で割れたらトレイと判断して構いません。

トレイとして回収できるものは、お店などで肉、魚などの容器として使われることが多いです。



「パキッ」という音で割れる



色もの、柄ものでもOK!!

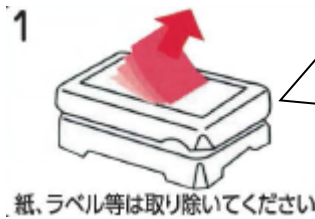
トレイとして回収できないもので、間違えられやすいものは、カップ麺の容器や納豆の容器などです。カップ麺の容器などは洗ってプラスチック製包装類へ出してください。納豆の容器については、汚れがひどく落としぶらい場合は可燃ごみとして出していただいても構いません。



カップ麺の容器、納豆の容器は洗ってプラスチック製容器包装類へ入れてください。

◇発泡スチロールの出し方

発泡スチロールの容器に入れることができるのは、白色のものに限ります。
(紙やラベル等は取り除きます。)



発泡スチロールの
回収容器は白色のみ
OK!!

回収容器に入れやすいよう、大きいものは
回収容器に入る大きさに割ってください。



※汚れは水洗いし、取り除いてください。

☆発泡スチロールの注意事項

・色ものについては、プラスチック製容器包装類へ
入れてください。

・粒状のものについては、散乱しないよう透明な袋に
入れて廃プラへ入れてください。

プランターとして使用していた汚れのひどいものも
きれいに水洗いして廃プラへ入れてください。



粒状の発泡
スチロール
は廃プラへ



トレイと発泡スチロールは、似ている材質でも色や場合によって
分別が違うものもあるんだね。
トレイと発泡スチロールって、回収された後はどんなリサイクル
がされているのかな？

トレイは、園芸用品に・・・



発泡スチロールは、断熱材に・・・



リサイクルされています。

これからも皆様のご協力をお願いします！！