

「江南市都市計画マスタープラン」、
「江南市立地適正化計画」、「江南市緑の基本計画」
の策定に向けた市民意向調査

報 告 書

平成31年3月

江 南 市

目 次

1 調査の概要	1
（1）調査の目的	1
（2）実施期間	1
（3）調査対象者の抽出	1
（4）調査票の発送・回収	1
（5）配布票数と回収票数	1
2 調査結果	2
（1）回答の属性について	2
設問 1-1） あなたの性別は？	2
設問 1-2） あなたの年齢は？	2
設問 1-3） あなたの主な職業は？	2
設問 1-4） あなたが住んでいる「小学校区」は？	3
設問 1-5） あなたの家族構成は？	3
設問 1-6） あなたの世帯の人数は？	3
設問 1-7） あなたの現在の住まいは？	4
設問 1-8） 江南市に住んで何年になりますか？	4
設問 1-9） お住まいの住宅の築年数は？	4
設問 1-10） 自宅から最寄駅までの徒歩時間は？	5
設問 1-11） 自宅から最寄バス停までの徒歩時間は？	5
設問 1-12） 江南市への愛着を感じているか？	5
設問 1-13） 徒歩で行ける範囲にある施設	6
（2）江南市全体について	7
設問 2 今後の「まち」の姿について	7
設問 3 人口減少・高齢化の進展により受ける影響について	8
設問 4 持続的な発展に向けた今後のまちづくりについて	8
設問 5 居住する小学校区の今後の「まち」の姿について	9
設問 6 居住する小学校区において優先して整備すべき施設について	10
設問 7 現在の場所での定住意向について	10
設問 8 住み替えが必要となる状況について	11
設問 9 他の場所へ住み替えたいと思う理由について	12
（3）江南駅・布袋駅周辺等について	13
設問 10 駅周辺等に充実させたら良いと思う施設について	13
設問 11 駅から施設までの徒歩移動における許容時間について	15

(4) 自宅からの徒歩距離について	16
設問 12 自宅から鉄道駅までの徒歩移動における許容時間について	16
設問 13 自宅からバス停までの徒歩移動における許容時間について	16
(5) 現在の生活環境について	17
設問 14 居住する小学校区の生活環境における『満足度』『重要度』について	17
(6) 日常的な移動について	20
設問 15 「通勤・通学」「買物・娯楽」「通院」の時の施設名について	20
設問 16 「通勤・通学」「買物・娯楽」「通院」の時の交通手段について	20
(7) 江南市の緑について	25
設問 17 江南市の「緑の量」について	25
設問 18 江南市における「緑」で特徴的な場所や施設について	27
(8) 緑を守り・増やすことについて	28
設問 19 緑を守り増やすために行うべきことについて	28
設問 20 実施した（また、今後実施したい）緑化の活動について	29
設問 21 緑を守り増やすために行政にしてほしいことについて	30
(9) 公園の活用について	31
設問 22 公園の利用頻度について	31
設問 23 公園を利用する理由について	31
設問 24 公園を利用しない理由について	32
設問 25 公園を利用するために今後行うべきことについて	32
(10) 公園等の整備について	33
設問 26 今後整備されたら良いと思う公園・緑地の施設について	33
(11) 緑に関する取組について	34
設問 27 緑の維持、保全、創出に関して取り組んでみたいことについて	34
(12) 公園等の管理について	35
設問 28 身近にある小規模な公園や緑地の日常管理について	35
設問 29 大規模な公園の管理・運営について	35

(13) 農地について	36
設問 30 農地所有の有無について.....	36
設問 31 農地の保全について.....	36
設問 32 今後の農地の利用意向について.....	37
(14) まちづくり全般に関する意見について	38
設問 33 まちづくりに関する意向（提案、意見、将来構想等）について.....	38

1 調査の概要

(1) 調査の目的

市民を対象に、日常生活（通勤、通学、通院、買い物・娯楽、子育て等）における移動実態の把握のほか、都市づくり方向性、利便性の高い生活環境、緑を身近に感じるための方策、まちづくりへの参画のあり方等に関する意向を把握することを目的として実施しました。

(2) 実施期間

平成 29 年 10 月 5 日～平成 29 年 10 月 20 日

(3) 調査対象者の抽出

満 18 歳以上の市民 3,000 人を無作為に抽出し、対象者としました。

(4) 調査票の発送・回収

調査票の発送および回収は、郵送にて行いました。

(5) 配布票数と回収票数

配布票数	回収票数	回収率
3,000	1,179	39.3%

表・グラフ等の見方

- ・表・グラフ中の構成比（％）は、少数第 2 位を四捨五入して表示しているため、合計が 100％にはならないことがあります。
- ・複数回答式の設問の場合、回答割合は回答者数を分母として算出しています。そのため、選択肢ごとの回答の割合を合計した場合、100％を超える場合があります。
- ・設問や選択肢は、実際の調査表のものを要約して標記してある場合があります。
- ・選択肢の項目等の左にある数値については、実際の調査票での選択肢番号となっています。
- ・性別や年齢などの属性別で特徴が現れているものについて、クロス分析*1を行っているものがあります。

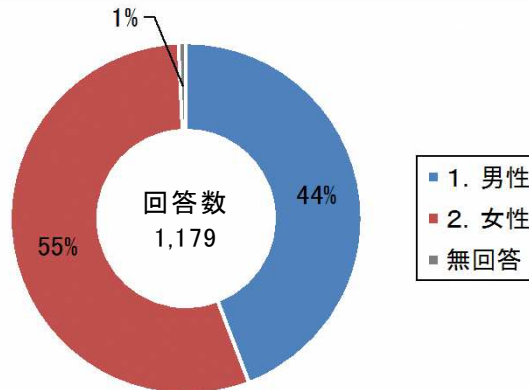
(*1：クロス分析とは、設問の回答票を属性別に集計・分析を行うことを言います。)

2 調査結果

(1) 回答者の属性について

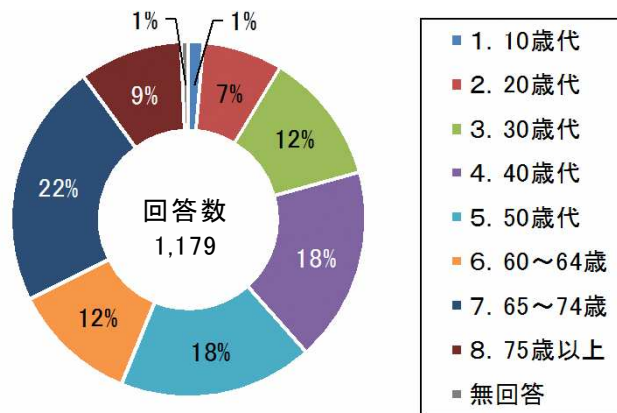
設問 1-1) あなたの性別は？

- ・回答者の性別は、「男性」が 44%、「女性」が 55%と女性の割合がやや多くなっています。



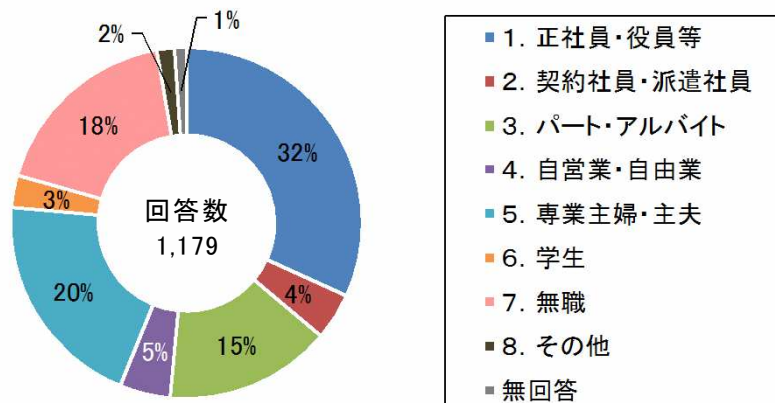
設問 1-2) あなたの年齢は？

- ・回答者の年齢構成は、「65～74 歳」が 22%で最も多く、次いで「40 歳代」「50 歳代」がともに 18%の順となっており、年齢階層によるばらつきは比較的少ない結果となっています。



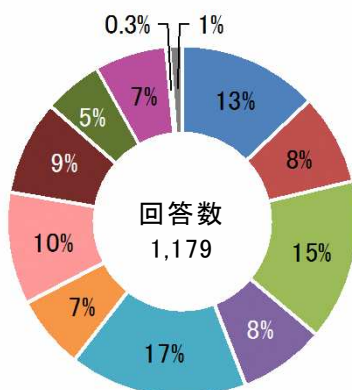
設問 1-3) あなたの主な職業は？

- ・回答者の職業は、「正社員・役員等」が 32%で最も多く、次いで「専業主婦・主夫」が 20%、「無職」が 18%の順となっています。



設問 1-4) あなたが住んでいる「小学校区」は？

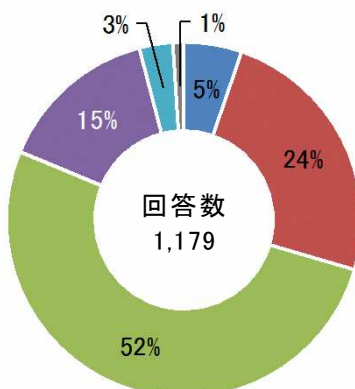
・回答者の居住地は、「布袋小学校区」が17%で最も多くなっています。居住地によるばらつきは比較的少ない結果となっています。



- 1. 古知野東小学校区
- 2. 古知野西小学校区
- 3. 古知野南小学校区
- 4. 古知野北小学校区
- 5. 布袋小学校区
- 6. 布袋北小学校区
- 7. 宮田小学校区
- 8. 草井小学校区
- 9. 藤里小学校区
- 10. 門弟山小学校区
- 11. その他、個別住所
- 無回答

設問 1-5) あなたの家族構成は？

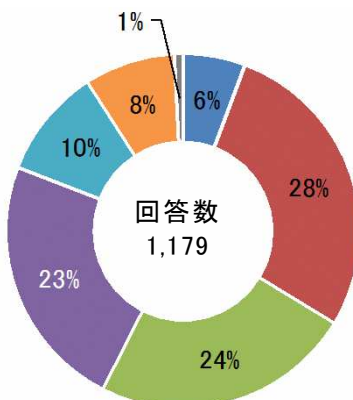
・回答者の家族構成は、「二世世代世帯（親と子）」が52%で半数を占め、次いで「夫婦のみ」が24%、「三世世代世帯（親と子と孫）」が15%の順となっています。



- 1. 単身（一人暮らし）
- 2. 夫婦のみ
- 3. 二世世代世帯（親と子）
- 4. 三世世代世帯（親と子と孫）
- 5. その他
- 無回答

設問 1-6) あなたの世帯の人数は？

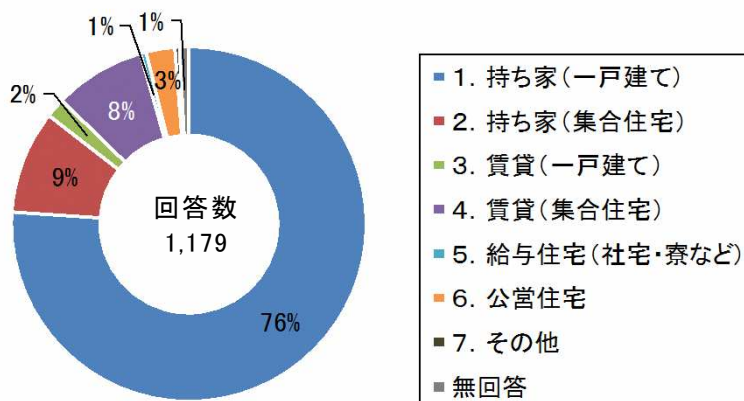
・回答者の世帯人数は、「2人」が28%で最も多く、次いで「3人」が24%、「4人」が23%の順となっており、「1人」の回答数が最も小さくなっています。



- 1. 1人
- 2. 2人
- 3. 3人
- 4. 4人
- 5. 5人
- 6. 6人以上
- 無回答

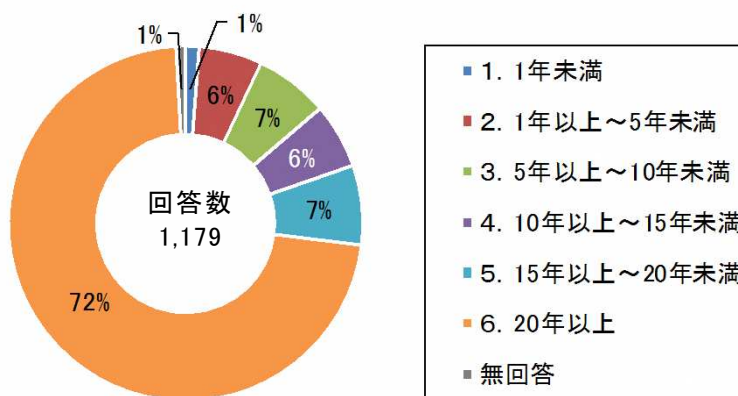
設問 1-7) あなたの現在の住まいは？

・回答者の現在の住まいは、「持ち家（一戸建て）」が76%と大半を占めています。



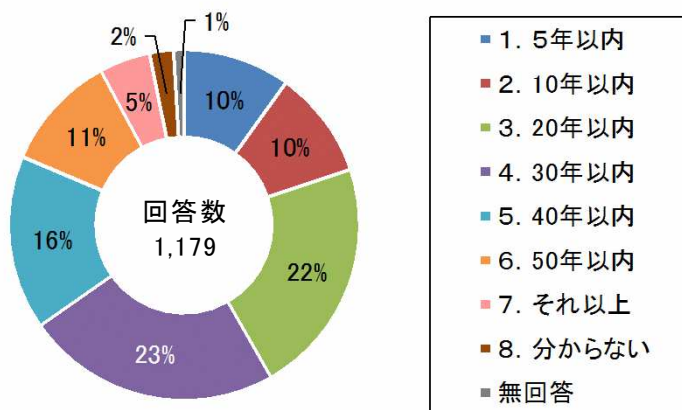
設問 1-8) 江南市に住んで何年になりますか？

・回答者の市内での居住年数は、「20年以上」が72%と大半を占めています。



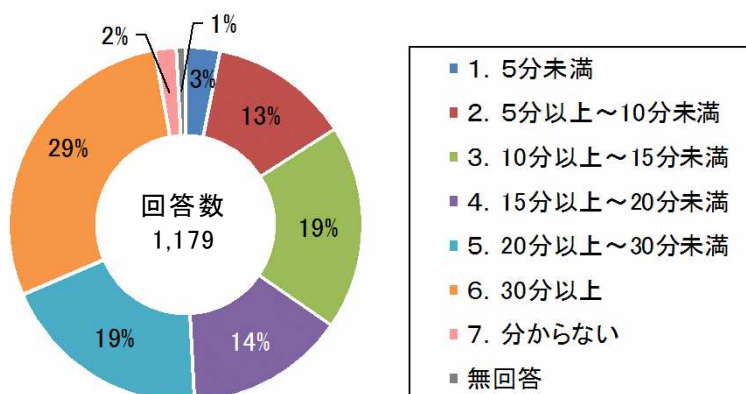
設問 1-9) お住まいの住宅の築年数は？

・回答者の住宅の築年数は、「30年以内」が23%と最も多く、次いで「20年以内」が22%、「40年以内」が16%の順となっています。



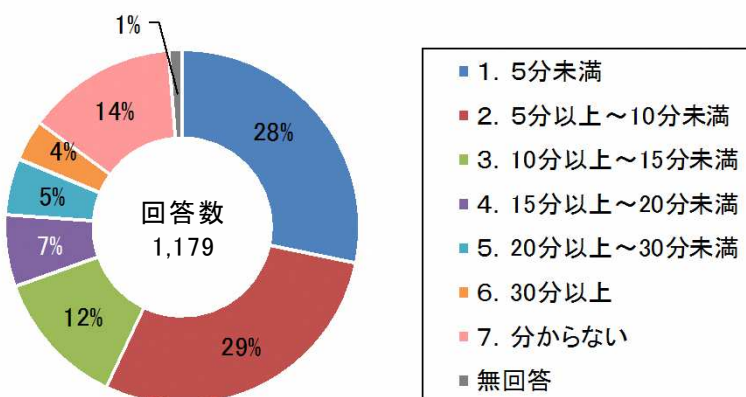
設問 1-10) 自宅から最寄駅までの徒歩時間は？

・回答者の自宅から最寄駅までの徒歩時間は、「30分以上」が29%と最も多く、次いで「20分以上～30分未満」「10分以上～15分未満」がともに19%となっています。



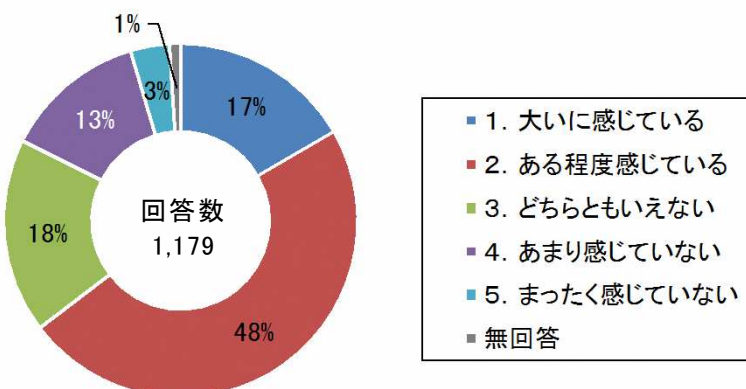
設問 1-11) 自宅から最寄バス停までの徒歩時間は？

・回答者の自宅から最寄バス停までの徒歩時間は、「5分以上～10分未満」が29%と最も多く、次いで「5分未満」が28%、「10分以上～15分未満」が12%の順となっています。



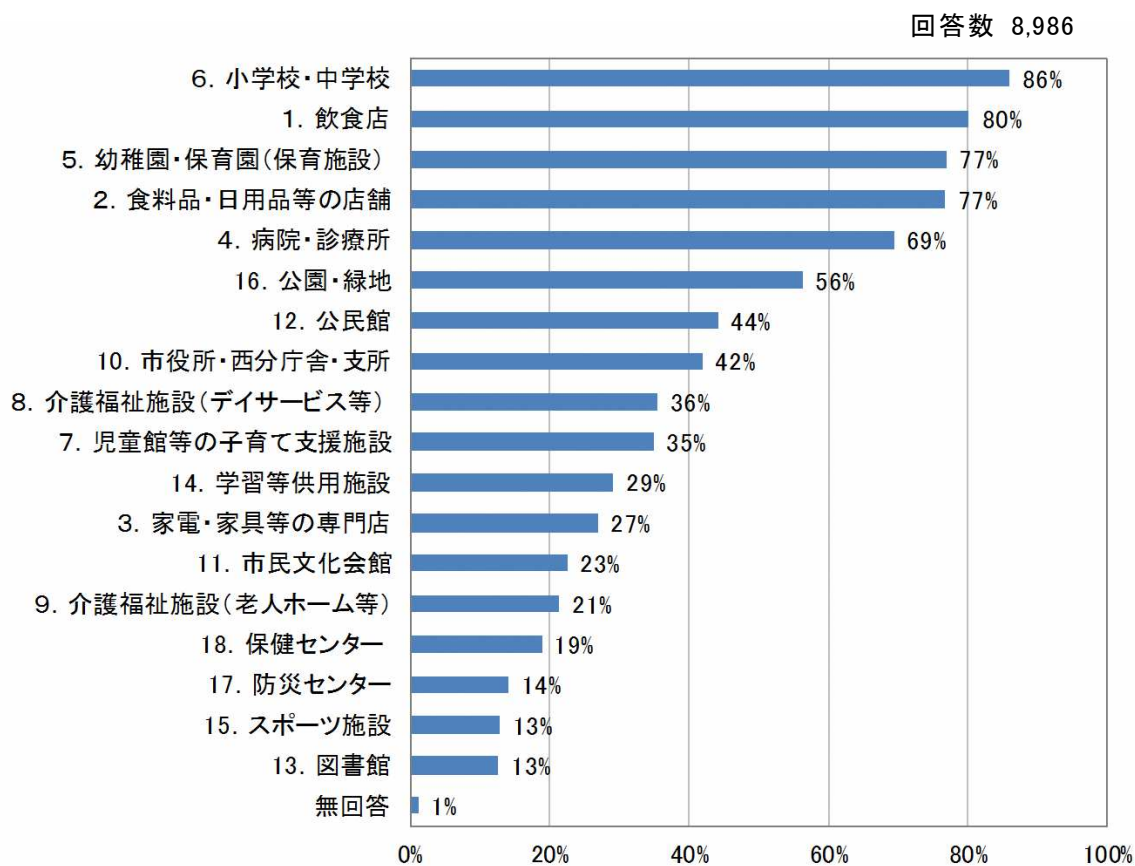
設問 1-12) 江南市への愛着を感じているか？

・回答者の江南市への愛着は、「ある程度感じている」が48%と半数を占めており、次いで「どちらともいえない」が18%、「大いに感じている」が17%の順となっています。



設問 1-13) 徒歩で行ける範囲にある施設（複数回答可）

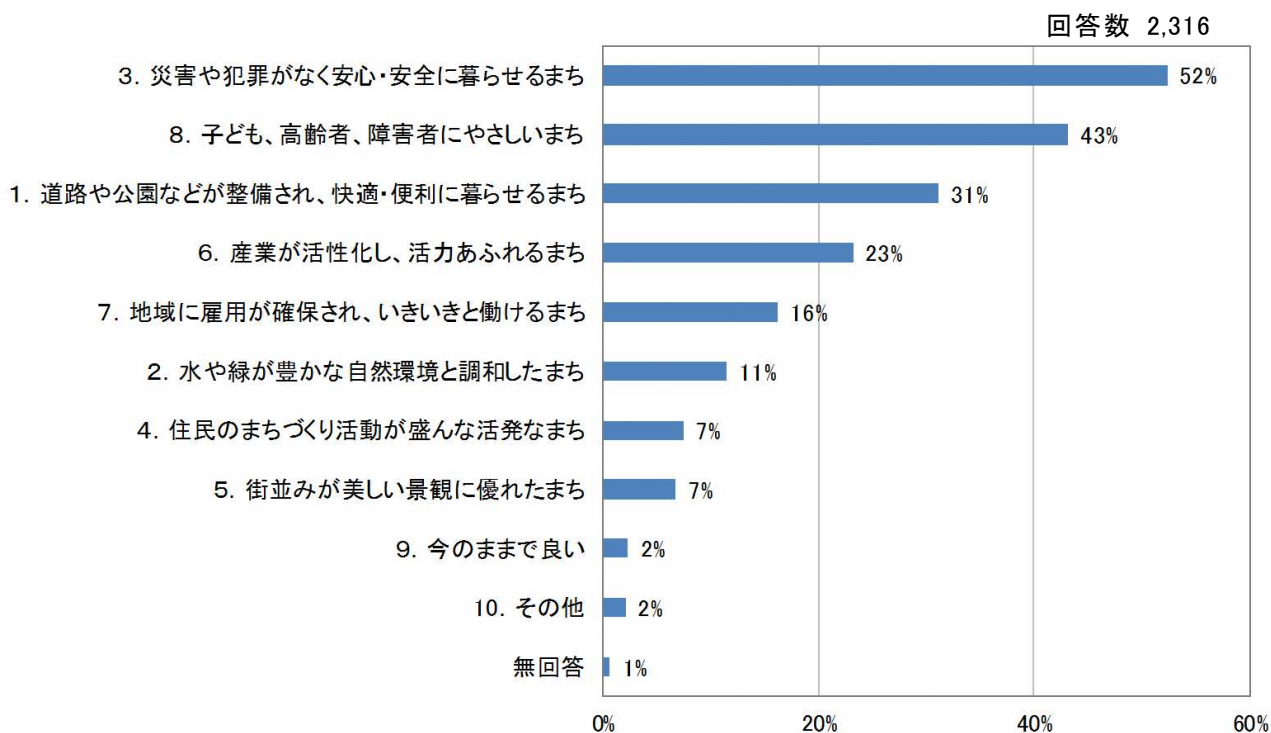
- ・回答者の徒歩で行ける範囲にある施設は「小学校・中学校」「飲食店」が80%以上であり、「幼稚園・保育園（保育施設）」「食料品・日用品等の店舗」が70%以上となっています。
- ・「公園・緑地」については56%と半数程度にとどまっています。



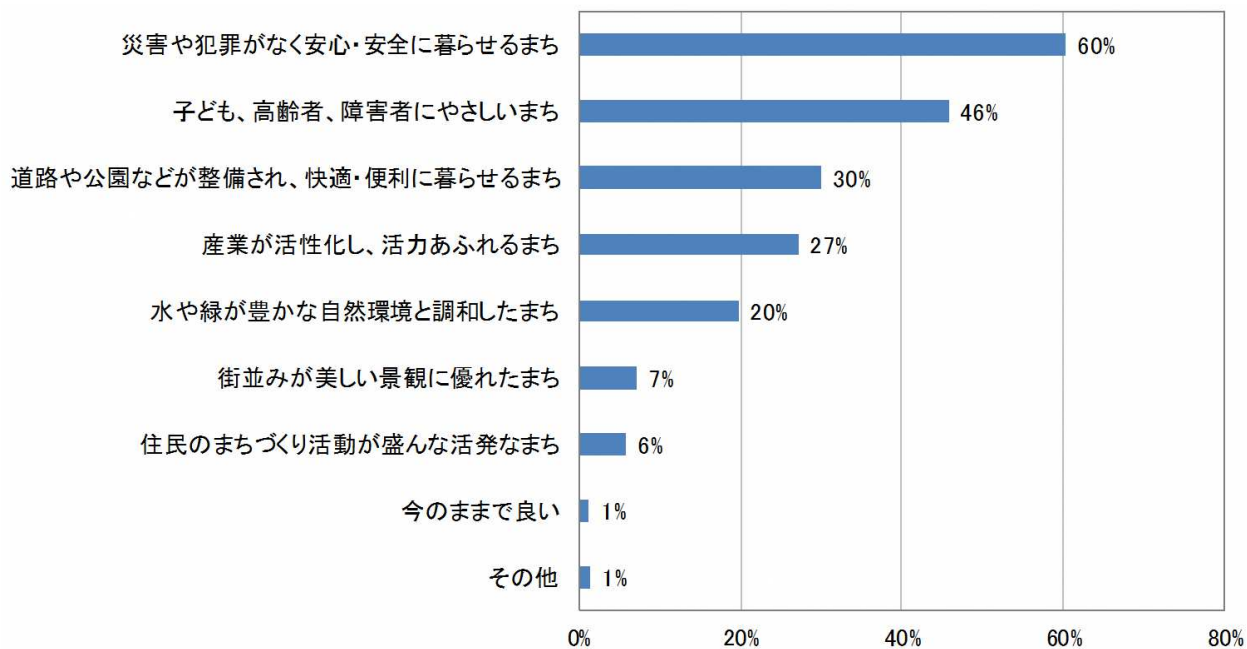
(2) 江南市全体について

設問2 江南市は、今後（おおむね10年後）、どのような「まち」になったら良いと思いますか。（2つまでの複数回答）

- ・今後の望ましい「まち」の姿としては、「災害や犯罪がなく安心・安全に暮らせるまち」との回答が52%と最も多く、次いで「子ども、高齢者、障害者にやさしいまち」が43%となっています。
- ・平成19年度に実施した前計画のアンケート調査結果と比較すると、上位項目の順番に大きな変化はありませんでした。

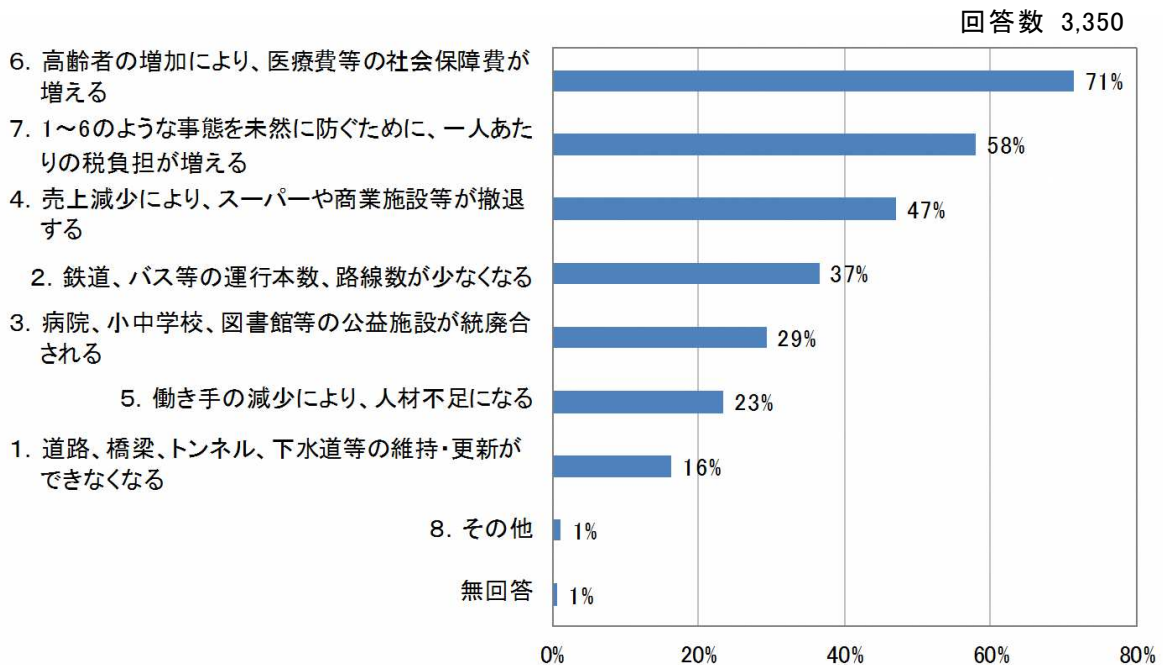


《参考：前計画策定時のアンケート調査結果（平成19年度実施）》



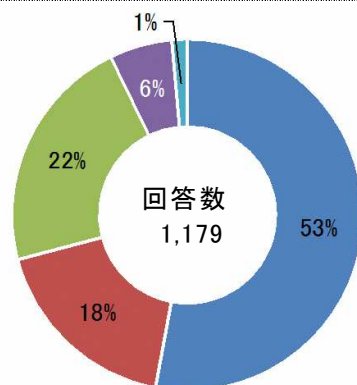
設問3 人口減少・高齢化の進行により予測される影響に関して、あなたの普段の生活の中で影響を受けると感じるものはどれだと思いますか。(3つまでの複数回答)

・「高齢者の増加により、医療費等の社会保障費が増える」が71%と大半を占めており、高齢化の進行に対する危機感が大きい結果となっています。
 ・「道路、橋梁、トンネル、下水道等の維持・更新ができなくなる」が16%と最も少なく、基盤整備の維持・更新への危機感は比較的少ない結果となっています。



設問4 設問3で示したような問題へ迅速に対応し、江南市が持続的に発展を遂げていくためには、今後どのようなまちづくりを行っていくべきだと思いますか。

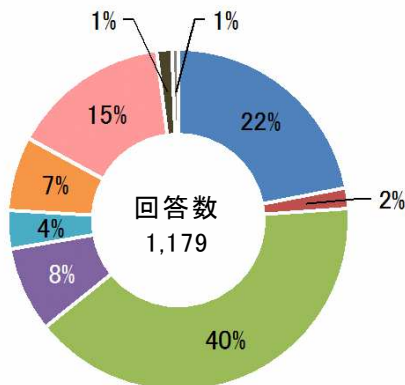
・「徒歩または公共交通等で移動できる範囲に店舗、病院、公共施設などを集めるまちづくり」が53%と集約型のまちづくりを望む回答が半数を占めています。



- 1. 徒歩または公共交通等で移動できる範囲に店舗、病院、公共施設などを集めるまちづくり
- 2. 現状の道路や下水道、学校などの公共施設や公共交通などを現在のまま維持していくまちづくり
- 3. 郊外の住宅開発やそれに伴う新たな道路、下水道、学校などの公共施設・公共交通の整備を積極的に行っていくまちづくり
- 4. その他
- 無回答

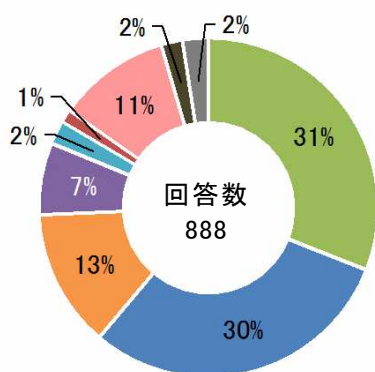
設問5 お住まいの小学校区は、今後（おおむね10年後）、どのような「まち」になったら良いと思いますか。

- ・「食料品や日用品等の店舗や銀行など生活に便利な施設が充実したまち」が40%と半数近くを占め、次いで「戸建て住宅中心の静かで落ち着いたまち」が22%となっています。
- ・平成19年度に実施した前計画のアンケート調査結果と比較すると、店舗や銀行などの生活に便利な施設が充実したまちを望む回答率は9%増加しており、戸建て住宅中心の静かで落ち着いたまちを望む回答率は8%減少しています。



- 1. 戸建て住宅中心の静かで落ち着いたまち
- 2. マンションや集合住宅が集積し人が多いまち
- 3. 食料品や日用品等の店舗や銀行など生活に便利な施設が充実したまち
- 4. 多様な店舗などが集積する賑わいのある商業のまち
- 5. 事務所や工場などが立地する働く人が集まるまち
- 6. 文化や歴史等の地域の個性を活かしたまち
- 7. 今のままで良い
- 8. その他
- 無回答

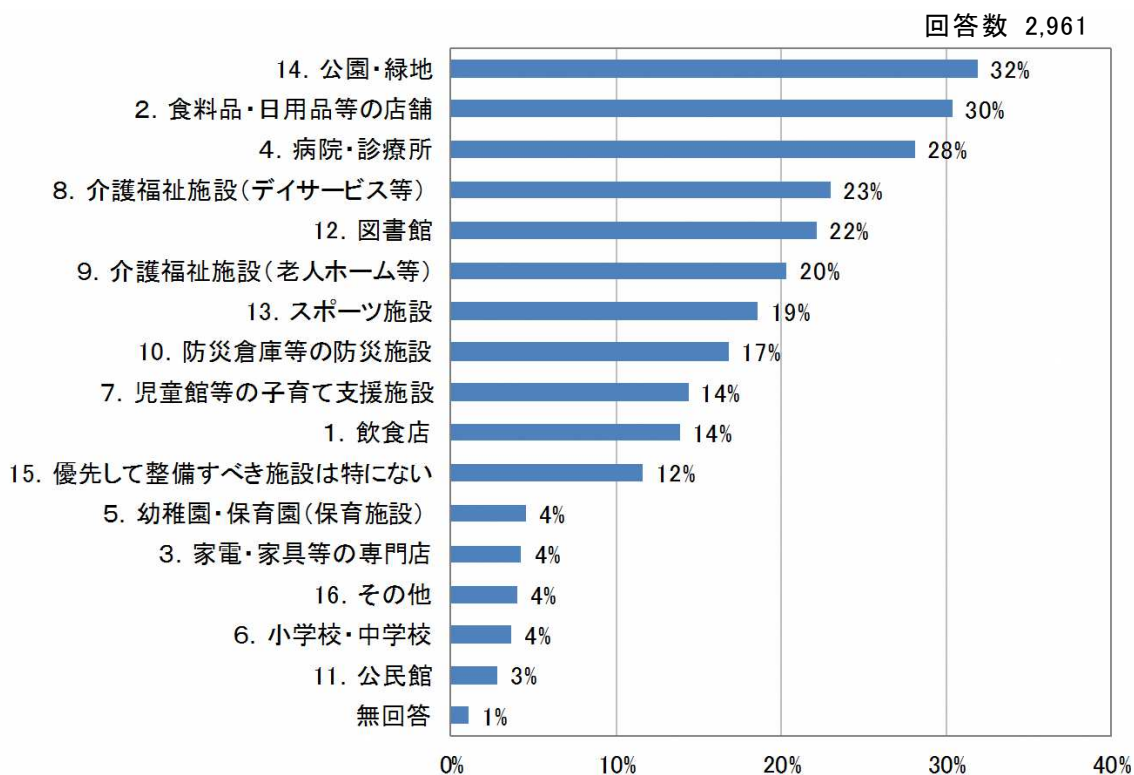
《参考：前計画策定時のアンケート調査結果（平成19年度実施）》



- お店や銀行など生活に便利な施設が充実したまち
- 戸建て住宅中心の静かで落ち着いたまち
- 文化や歴史等の地域の個性を活かしたまち
- 店舗などが集積する賑わいのある商業のまち
- 事務所や工場などが立地する働く人が集まるまち
- 近代的なマンションが建ち並ぶまち
- 今のままで良い
- その他
- 無回答

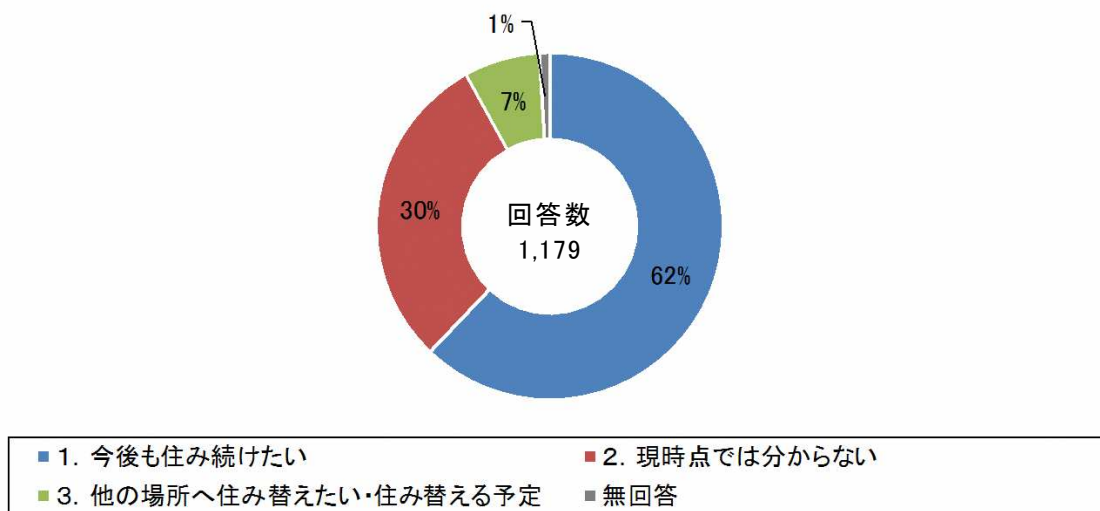
設問6 お住まいの小学校区において、以下の施設のうち、あなたがお住まいの小学校区に優先して整備すべきだと思う施設はどれですか。(3つまでの複数回答)

・「公園・緑地」が32%と最も多く、次いで「食料品・日用品等の店舗」が30%、「病院・診療所」が28%の順となっています。



設問7 あなたは、現在お住まいの場所に今後も住みたいとお考えですか。

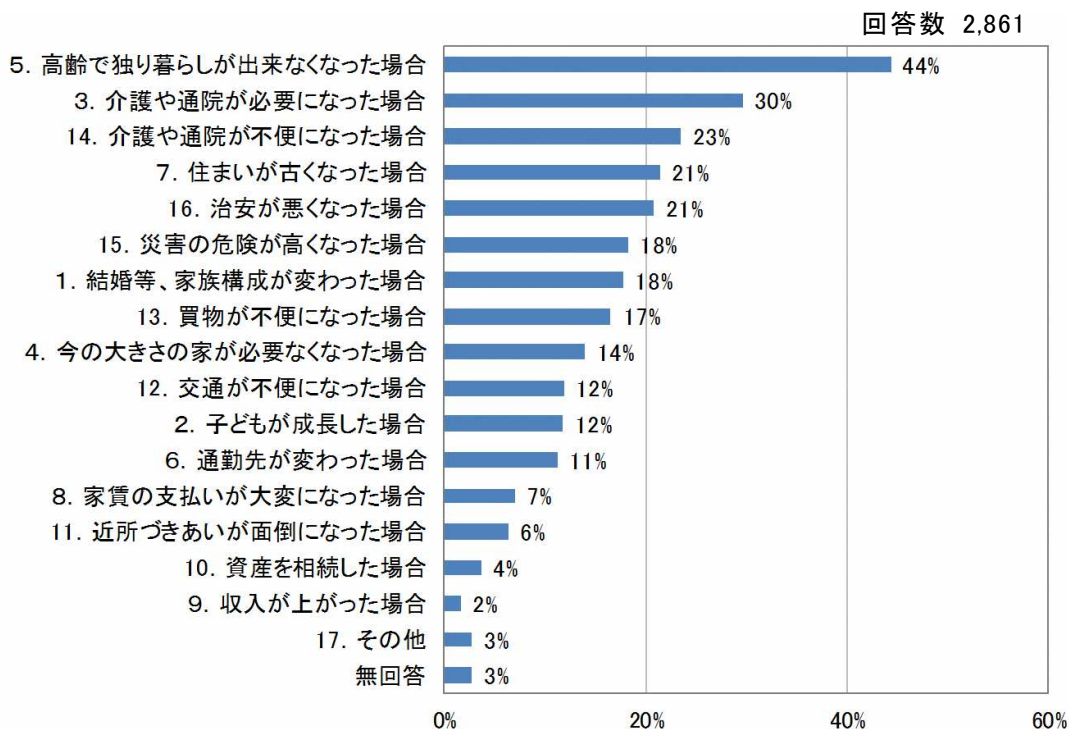
・「今後も住みたい」が62%と定住意向は比較的高く、「他の場所へ住み替えたい・住み替える予定」は7%にとどまっています。



設問8 あなたが、住み替えが必要となるとしたら、どのような状況が想定されますか。
 (3つまでの複数回答)

《問7で「1.今後も住み続けたい」、「2.現時点ではわからない」と回答した場合のみ対象》

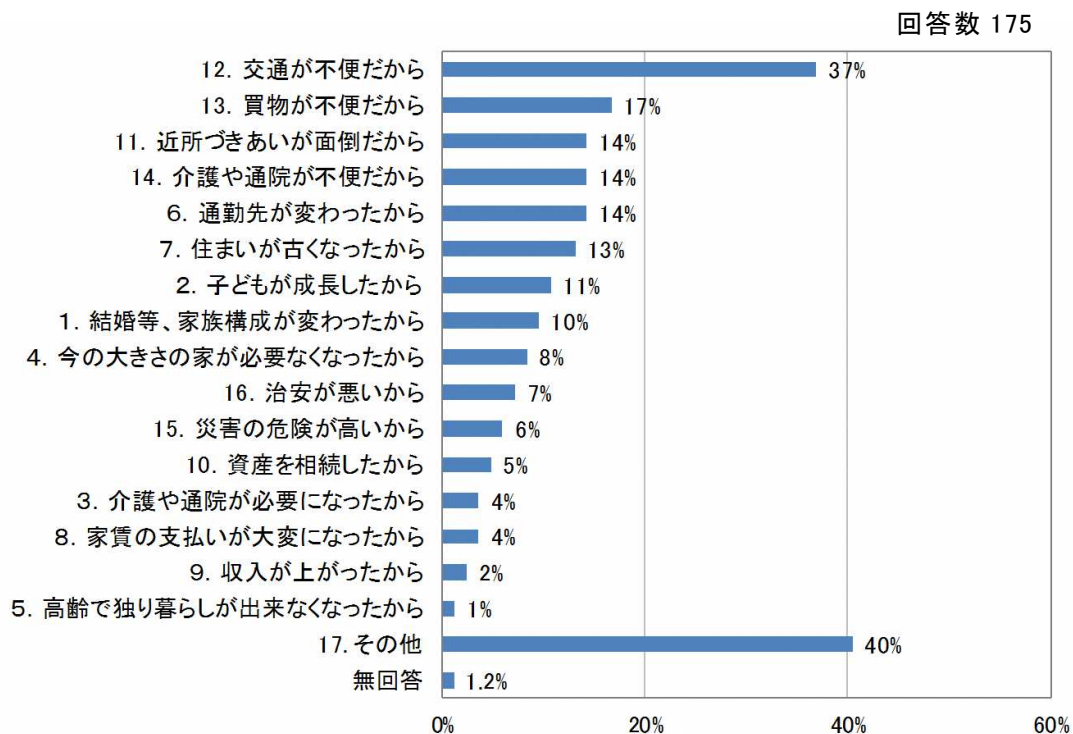
・「高齢で独り暮らしが出来なくなった場合」が44%と最も多く、次いで「介護や通院が必要になった場合」が30%、「介護や通院が不便になった場合」が23%となっています。



設問9 あなたが、他の場所へ住み替えたいと思う理由は何ですか。
(3つまでの複数回答)

《問7で「3.他の場所へ住み替えたい・住み替える予定」と回答した場合のみ対象》

・「交通が不便だから」が37%と最も多く、次いで「買物が不便だから」が17%となっています。

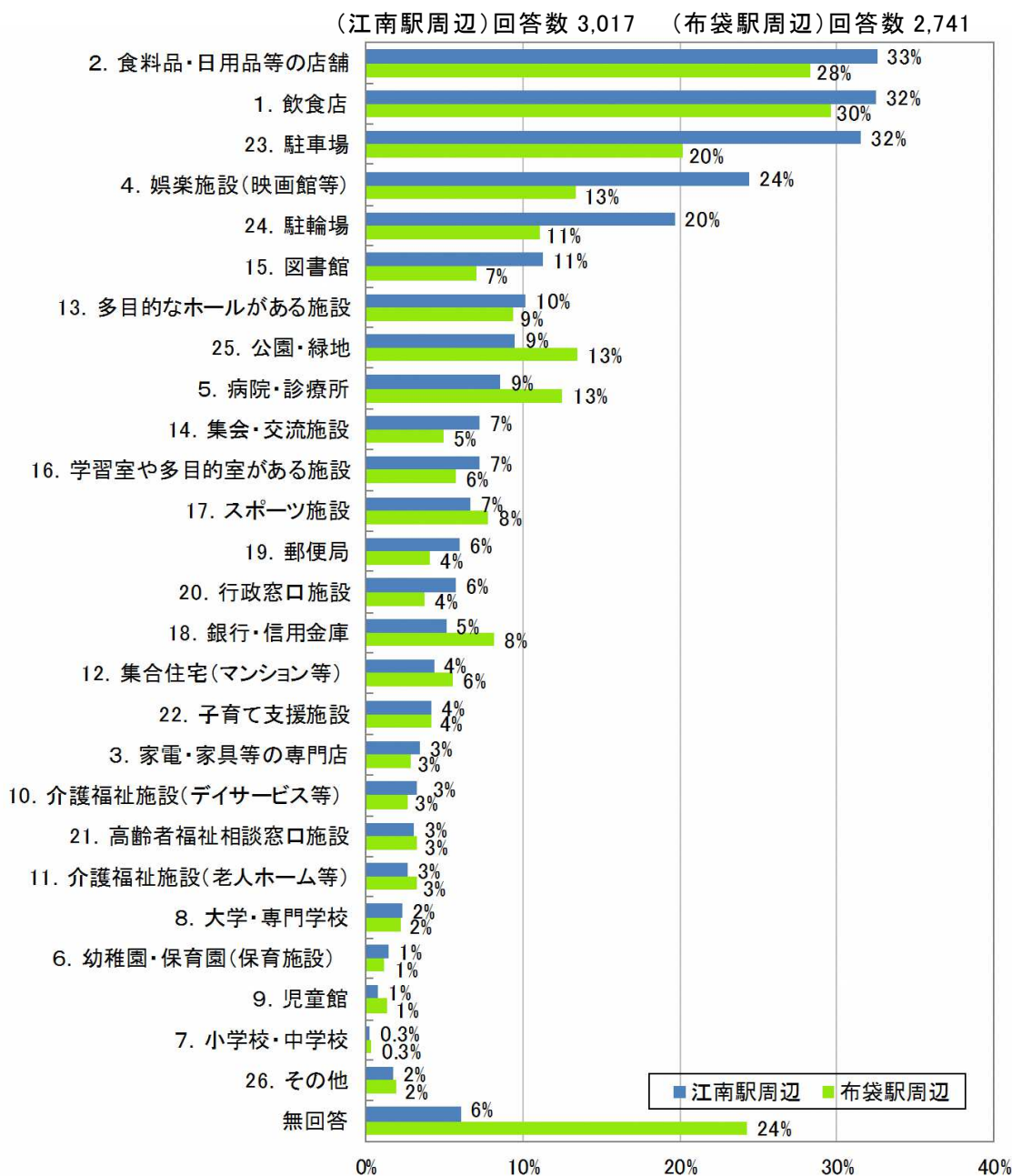


(3) 江南駅・布袋駅周辺等について

設問 10 江南駅・布袋駅周辺の今後のまちづくりにおいて、どのような施設を充実させたら良いと思いますか。(各駅周辺で3つまでの複数回答)

1) 江南駅・布袋駅周辺

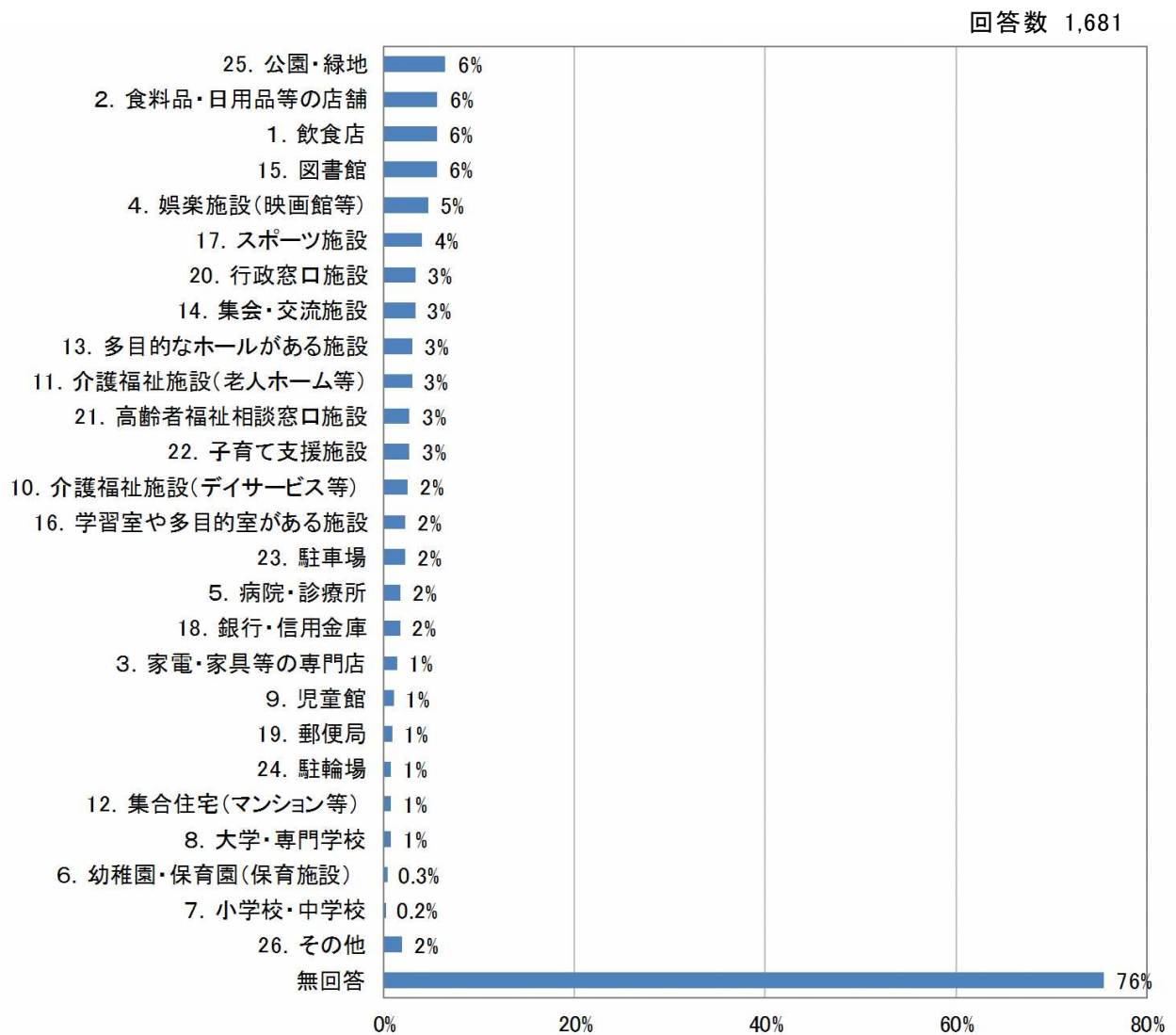
- 江南駅周辺は、「食料品・日用品等の店舗」が33%と最も多く、次いで「飲食店」「駐車場」が32%であり、「娯楽施設(映画館等)」が24%となっています。
- 布袋駅周辺は、「飲食店」が30%と最も多く、次いで「食料品・日用品等の店舗」が28%、「駐車場」が20%となっています。また、回答数の傾向は江南駅周辺と布袋駅周辺で大きな変化はありませんが、「駐車場」の回答は江南駅周辺の32%に対し、布袋駅周辺は20%と意向に違いが現れています。



※順序は、江南駅周辺の回答数が多い順で整理

2) その他の地域

・「公園・緑地」「食料品・日用品等の店舗」「飲食店」「図書館」が6%となっていますが、突出して回答数が多い施設はありませんでした。



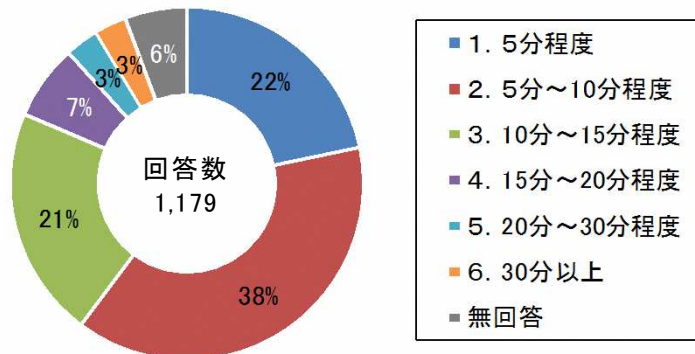
(主要なその他の地域)

江南厚生病院周辺 (91)、江南団地周辺 (48)、すいとぴあ江南 (11)

※ () 内の数値は回答数

設問 11 設問 10 で回答いただいた施設を利用する際に、江南駅や布袋駅からその施設まで徒歩での所要時間はどの程度まで許容できますか。(各 3 つまでの複数回答)

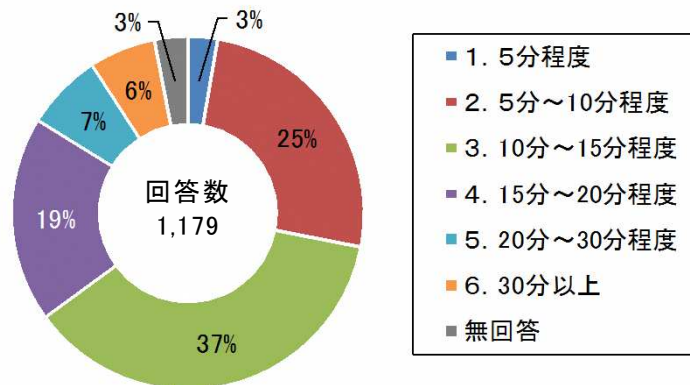
・「5 分～10 分程度」が 38%と最も多く、次いで「5 分程度」が 22%、「10 分～15 分程度」が 21%の順となっています。



(4) 自宅からの徒歩距離について

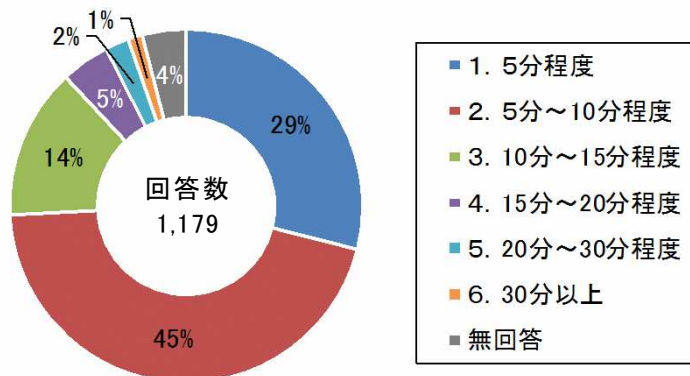
設問 12 自宅から鉄道駅まで徒歩での所要時間はどの程度まで許容できますか。

・「10分～15分程度」が37%と最も多く、次いで「5分～10分程度」が25%、「15分～20分程度」が19%の順となっています。



設問 13 自宅からバス停まで徒歩での所要時間はどの程度まで許容できますか。

・「5分～10分程度」が45%と最も多く、次いで「5分程度」が29%、「10分～15分程度」が14%の順となっています。

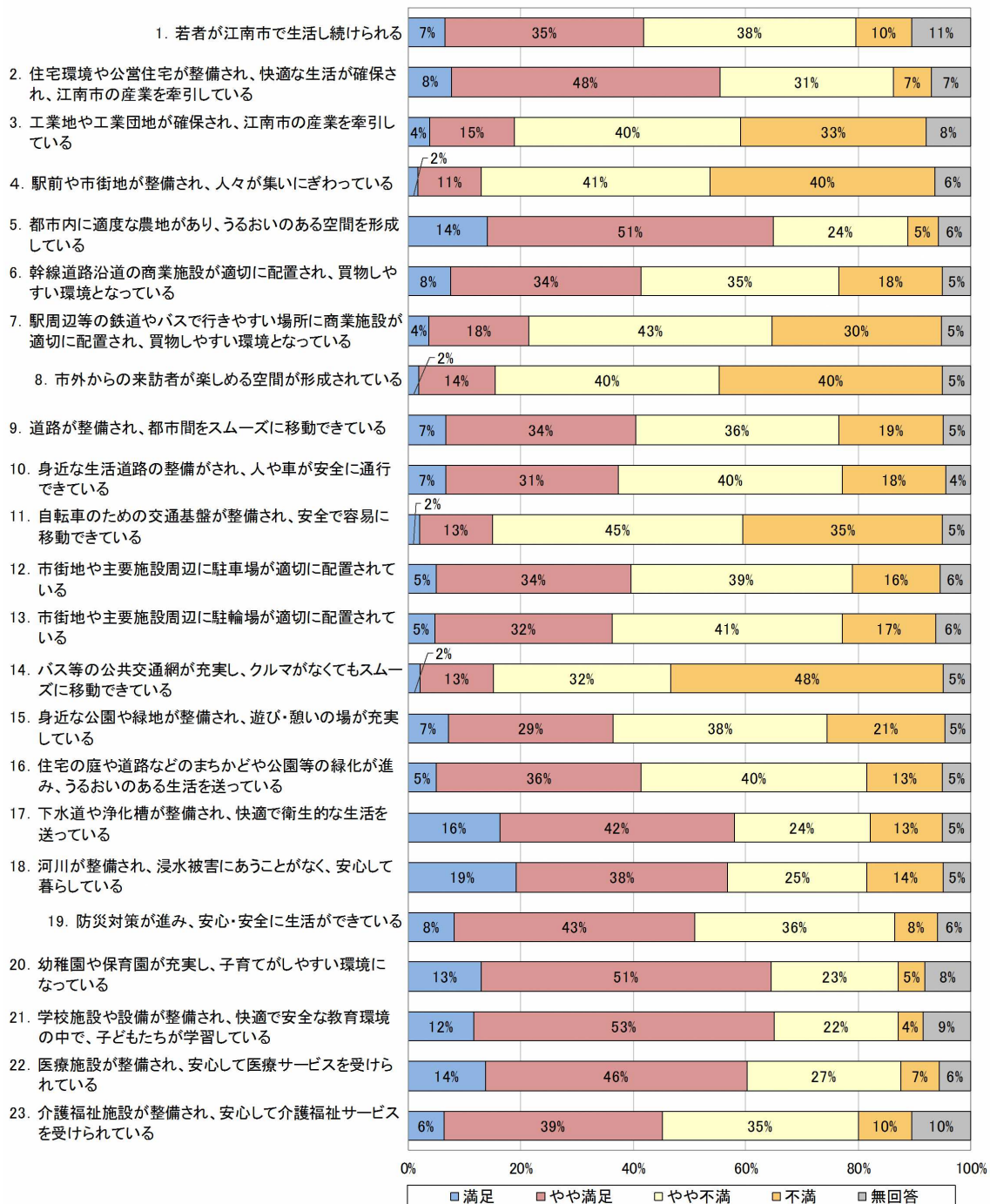


(5) 現在の生活環境について

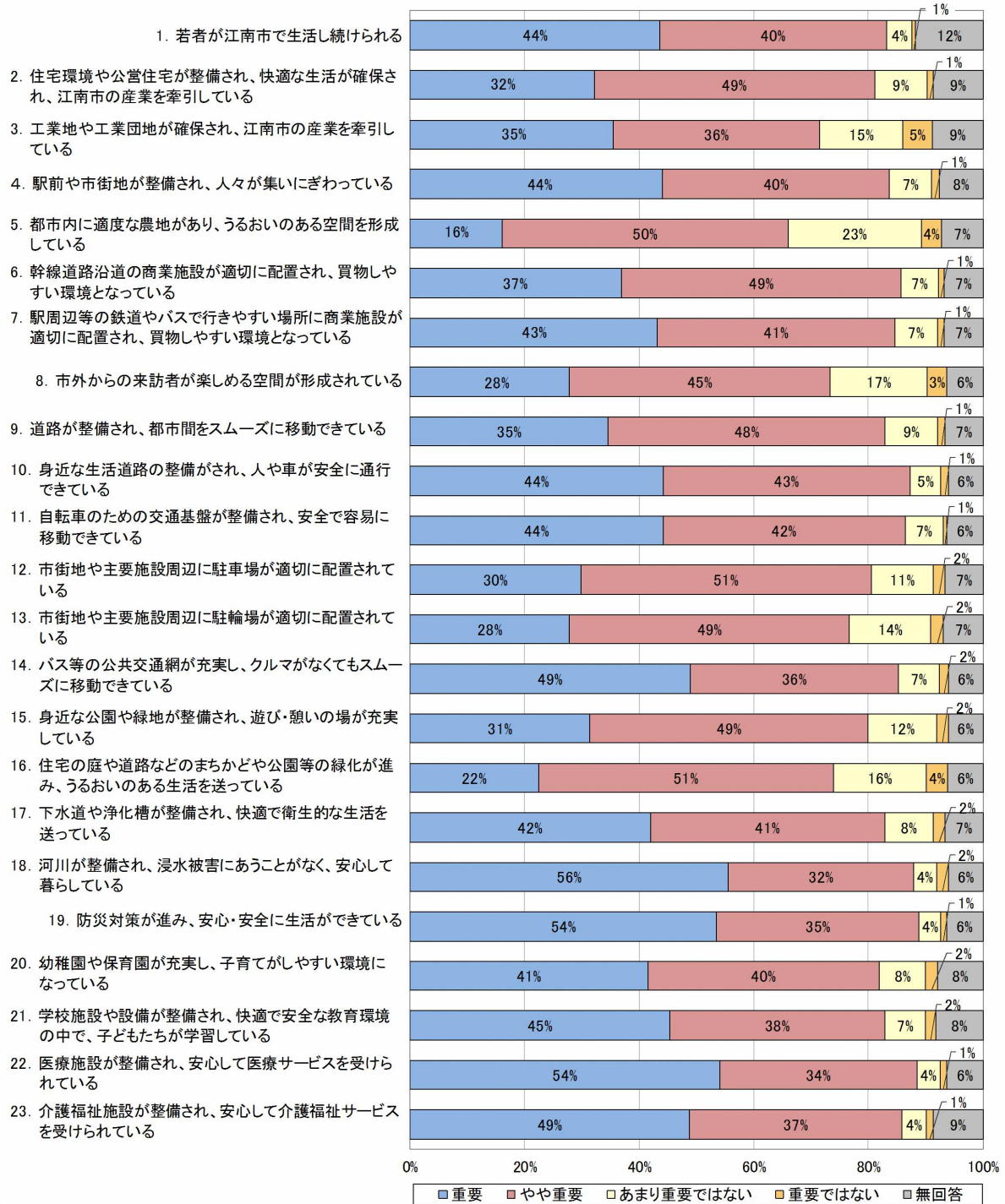
設問 14 お住まいの小学校区の生活環境について、現状にどの程度『満足』していますか。また、今後の『重要度』をどうお考えですか。

- 満足度で「不満」が40%以上の項目は、「駅前や市街地が整備され、人々が集いにぎわっている」「市外からの来訪者が楽しめる空間が形成されている」「バス等の公共交通網が充実し、クルマがなくてもスムーズに移動できている」となっています。
- 重要度で「重要」が50%以上の項目は、「河川が整備され、浸水被害にあうことがなく、安心して暮らしている」「防災対策が進み、安心・安全に生活ができている」「医療施設が整備され、安心して医療サービスを受けられている」となっています。

1) 満足度



2) 重要度

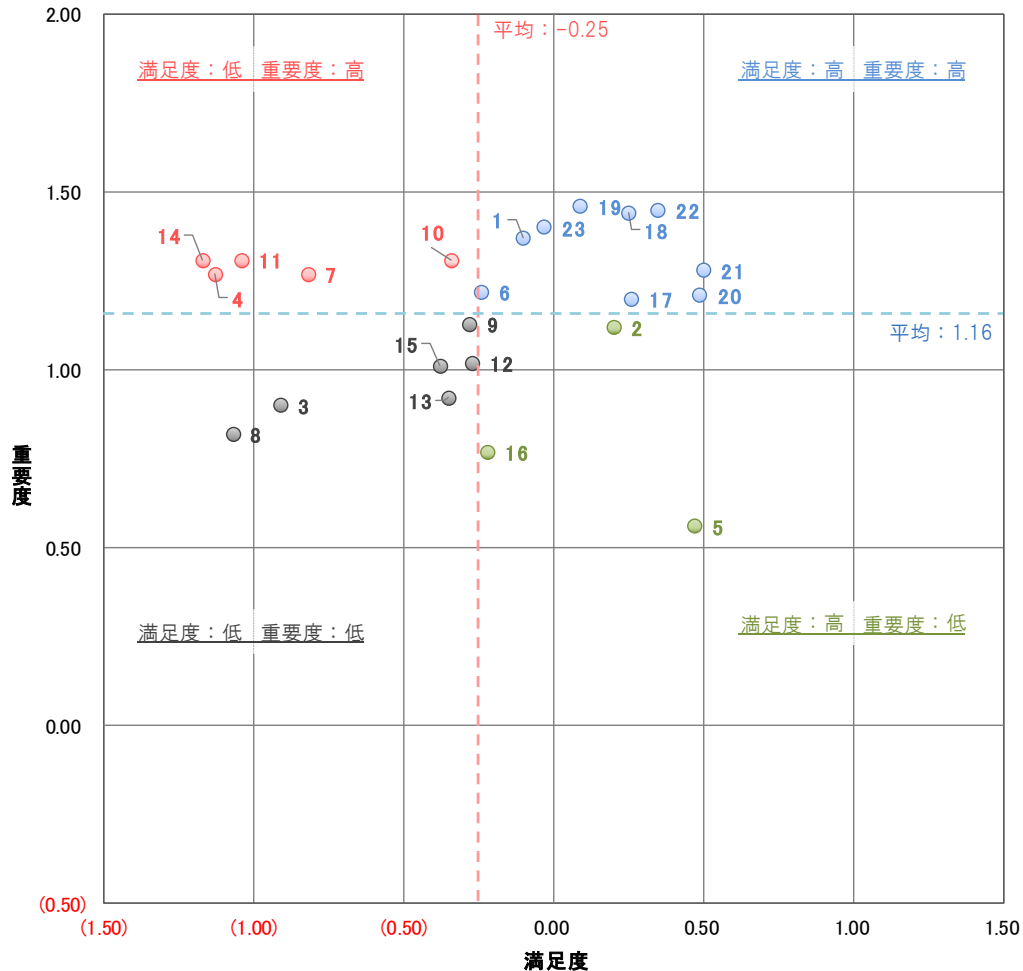


3) 満足度と重要度のクロス評価

(各項目の点数化について)

満足度は、項目ごとに「満足」を+2点、「やや満足」を+1点、「やや不満」を-1点、「不満」を-2点とし、重要度は、項目ごとに「重要」を+2点、「やや重要」を+1点、「あまり重要ではない」を-1点、「重要ではない」を-2点とし、各項目についての満足度と重要度それぞれを点数化したうえで、全項目の平均値を評価軸として、散布図を作成

- ・満足度が低く、重要度が高い項目（優先度が高い）は「バス等の公共交通網が充実し、クルマがなくてもスムーズに移動できている」「駅前や市街地が整備され、人々が集いにぎわっている」「自転車のための交通基盤が整備され、安全で容易に移動できている」「駅周辺等の鉄道やバスで行きやすい場所に商業施設が適切に配置され、買物しやすい環境となっている」「身近な生活道路の整備がされ、人や車が安全に通行できている」となっています。



1. 若者が江南市で生活し続けられる
2. 住宅環境や公営住宅が整備され、快適な生活が確保されている
3. 工業地や工業団地が確保され、江南市の産業を牽引している
4. 駅前や市街地が整備され、人々が集いにぎわっている
5. 都市内に適度な農地があり、うるおいのある空間を形成している
6. 幹線道路沿道の商業施設が適切に配置され、買物しやすい環境となっている
7. 駅周辺等の鉄道やバスで行きやすい場所に商業施設が適切に配置され、買物しやすい環境となっている
8. 市外からの来訪者が楽しめる空間が形成されている
9. 道路が整備され、都市間をスムーズに移動できている
10. 身近な生活道路の整備がされ、人や車が安全に通行できている
11. 自転車のための交通基盤が整備され、安全で容易に移動できている
12. 市街地や主要施設周辺に駐車場が適切に配置されている
13. 市街地や主要施設周辺に駐輪場が適切に配置されている
14. バス等の公共交通網が充実し、クルマがなくてもスムーズに移動できている
15. 身近な公園や緑地が整備され、遊び・憩いの場が充実している
16. 住宅の庭や道路などのまちかどや公園等の緑化が進み、うるおいのある生活を送っている
17. 下水道や浄化槽が整備され、快適で衛生的な生活を送っている
18. 河川が整備され、浸水被害にあうことなく、安心して暮らしている
19. 防災対策が進み、安心・安全に生活ができている
20. 幼稚園や保育園が充実し、子育てがしやすい環境になっている
21. 学校施設や設備が整備され、快適で安全な教育環境の中で、子どもたちが学習している
22. 医療施設が整備され、安心して医療サービスを受けられている
23. 介護福祉施設が整備され、安心して介護福祉サービスを受けられている

(6) 日常的な移動について

設問 15 「通勤・通学」「買物・娯楽」「通院」の時の、それぞれの最もよく行く目的地の施設の名前を記入してください。

設問 16 「通勤・通学」「買物・娯楽」「通院」の時の、それぞれの最もよく行く目的地への交通手段を教えてください。(複数回答可)

1) 「通勤・通学」

- ・各地域とも市外への通勤・通学が多く、行き先は名古屋市が 27%と最も多く、次いで一宮市、大口町となっています。
- ・交通手段は、「自家用車(送迎も含む)」が 48%と最も高くなっています。

【目的地】

居住地	通勤・通学先													計
	1.古知野東小	2.古知野西小	3.古知野南小	4.古知野北小	5.布袋小	6.布袋北小	7.宮田小	8.草井小	9.藤里小	10.門弟山小	11.市外	12.不明	無回答	
1.古知野東小	15	1	3	1	2	1				1	55	5	68	152
2.古知野西小	1	14	3		1		1		1		31		47	99
3.古知野南小	3	2	19	1	1		3	1	1	1	73	2	68	175
4.古知野北小	1	1	3	20				1			25	2	41	94
5.布袋小	2	3	1	1	24	1	1		1	1	62	2	95	194
6.布袋北小	2	1	4		2	8					22	1	40	80
7.宮田小			2	1	1	1	15	1	3	1	36	3	58	122
8.草井小	2	2	2	1		1	2	11	1		32	1	48	103
9.藤里小	2		2	2	1		1	1	5	1	16	4	29	64
10.門弟山小	3		3	2			2			6	22	2	38	78
不明											2	1	1	4
無回答				1	1						1		1	14
計	31	24	42	30	33	12	25	15	12	11	377	23	544	1,179

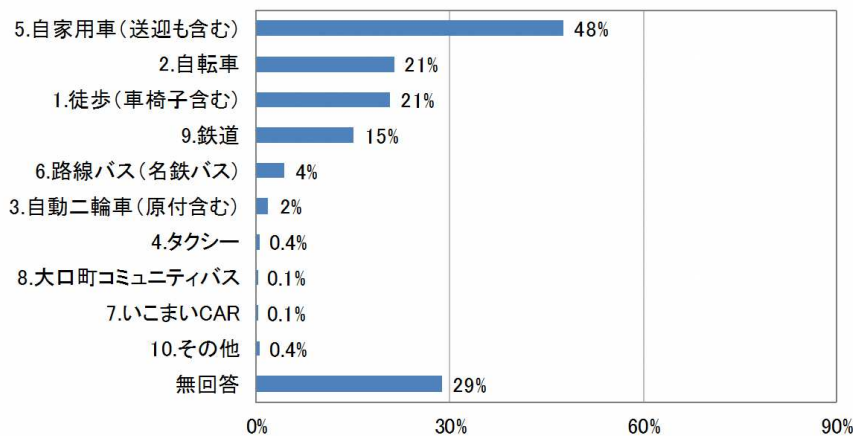
※「自地域内での移動」及び「他地域への移動で最も回答数が多い地域」を色付け

居住地	通勤・通学先							計
	名古屋市	一宮市	大口町	小牧市	犬山市	北名古屋市		
1.古知野東小	16	5	8	6	3	1	39	
2.古知野西小	7	8	3	1	2	2	23	
3.古知野南小	20	7	7	5	4	4	47	
4.古知野北小	7	2	2	1	1	1	14	
5.布袋小	16	8	6	7	3	2	42	
6.布袋北小	7		3	3			13	
7.宮田小	14	5	6	1	2		28	
8.草井小	7	3		4	3	1	18	
9.藤里小	2	3	3	1	1	1	11	
10.門弟山小	5	5	2	3	2		17	
不明	1						1	
無回答						1	1	
計	102	46	40	32	21	13	254	

主な市外の市町(上位10市町)	回答数
名古屋市	102
一宮市	46
大口町	40
小牧市	32
犬山市	21
北名古屋市	13
扶桑町	11
岐阜県各務原市	10
春日井市	9
岩倉市	8

【交通手段】

回答数 1,659



2) 「買物・娯楽」

- ・行き先としてはアピタ江南西店が突出して多く、そのため各地域とも「宮田小」の学区への移動が多くなっています。また、扶桑町のイオンモール扶桑やなどの市外への移動も多くみられます。
- ・交通手段は、「自家用車（送迎も含む）」が81%と最も高く、買物・娯楽の大半は自家用車による移動となっています。

【目的地】

		買物・娯楽先												計		
		1.古知野東小	2.古知野西小	3.古知野南小	4.古知野北小	5.布袋小	6.布袋北小	7.宮田小	8.草井小	9.藤里小	10.門弟山小	11.市外	12.不明	無回答		
居住地	1.古知野東小	17		3		1		22	18		4	46	7	34	152	
	2.古知野西小		36	1				20				11	5	26	99	
	3.古知野南小	9	10	18			5	51	2		3	31	8	38	175	
	4.古知野北小	2	1	1				6	12		1	44	10	17	94	
	5.布袋小	1	5	1		73		27			1	39	9	38	194	
	6.布袋北小	4	2	2			5		7	1		1	34	7	17	80
	7.宮田小	1	3	1					69			1	11	12	24	122
	8.草井小	6	1						8	27		6	22	6	27	103
	9.藤里小	1							25	4	6	3	7	1	17	64
	10.門弟山小	3	1	1					35	5	2	9	8	4	10	78
	不明								1				2		1	4
	無回答	1							1				3		9	14
	計	45	59	28	0	84	0	272	69	8	29	258		258	1,179	

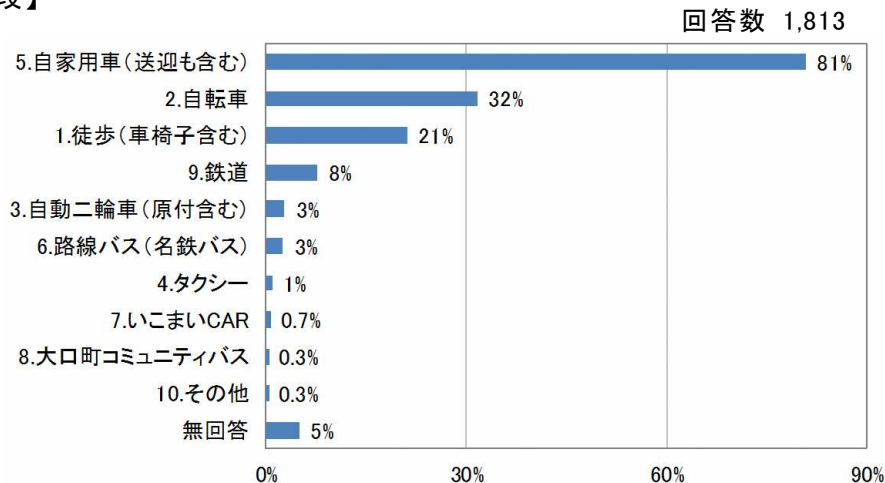
※「自地域内での移動」及び「他地域への移動で最も回答数が多い地域」を色付け

主な施設名(上位10施設)	回答数
アピタ江南西店	260
ピアゴ 布袋店	80
イオンモール扶桑	76
ピアゴ 江南店	67
平和堂 江南店	52
アピタ大口店	41
SEIYU 江南店	27
トップワン 江南店	25
スーパーマーケットパロー 江南店	22
カネスエ大口店	20

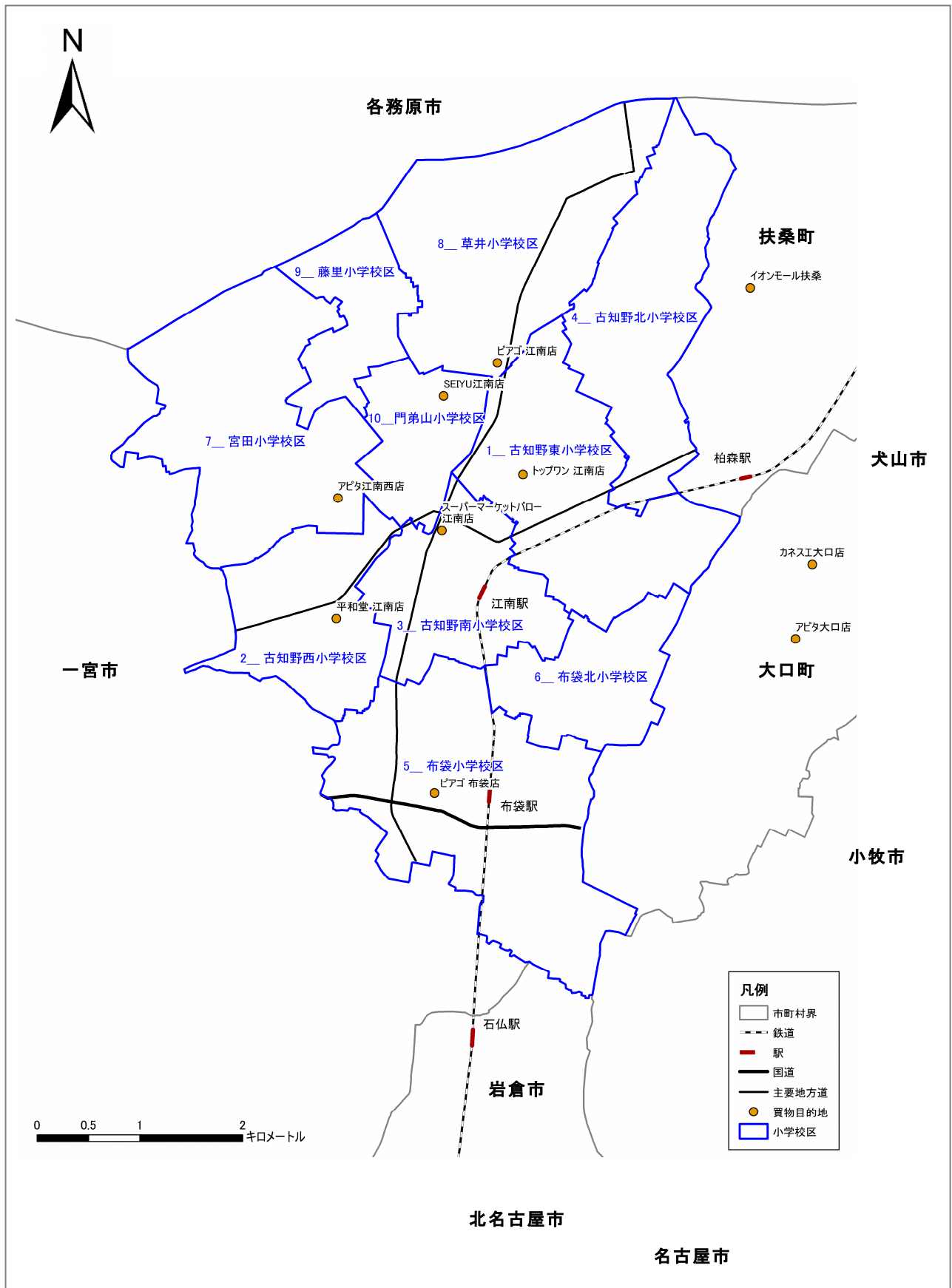
主な市外の市町(回答数10以上の市町)	回答数
扶桑町	81
大口町	75
名古屋市	37
一宮市	23
各務原市	19
岩倉市	10

		買物・娯楽先						計
		扶桑町	大口町	名古屋市	一宮市	各務原市	岩倉市	
居住地	1.古知野東小	17	20	6	1	1		45
	2.古知野西小	2			5	3		10
	3.古知野南小	2	12	10	3	2		29
	4.古知野北小	34	2	1	1	4		42
	5.布袋小	3	13	8	2		10	36
	6.布袋北小	5	23	4		1		33
	7.宮田小	1	1	1	6	1		10
	8.草井小	13	1	3	1	3		21
	9.藤里小	2		1	2	2		7
	10.門弟山小	1	1	2	2	1		7
	不明		1	1				2
無回答	1	1			1		3	
計	81	75	37	23	19	10	245	

【交通手段】



【参考図：「買物・娯楽」の主な目的地と小学校区の位置図】



3) 「通院」

- ・行き先としては江南厚生病院が突出して多く、そのため各地域とも「古知野東小」の学校区への移動が多くなっています。また、各地域内にある診療所等への通院もあるため、地域内（内々）の移動もみられます。
- ・交通手段は、「自家用車（送迎も含む）」が76%と最も高く、通院の大半は自家用車による移動となっています。

【目的地】

		通院先												無回答	計
		1.古知野東小	2.古知野西小	3.古知野南小	4.古知野北小	5.布袋小	6.布袋北小	7.宮田小	8.草井小	9.藤里小	10.門弟山小	11.市外	12.不明		
居住地	1.古知野東小	66	3	23	4	3			1	1	2	9	7	33	152
	2.古知野西小	19	29	9		5		1	1		1	2	2	30	99
	3.古知野南小	48	10	44	1	7		1			3	10	1	50	175
	4.古知野北小	42	1	2	6				2			15	2	24	94
	5.布袋小	41	6	10		59						24		54	194
	6.布袋北小	11	2	16		7	6	1				10	2	25	80
	7.宮田小	32	8	7	2	2		18	2	2	7	6	3	33	122
	8.草井小	31		6	5	1			19	1	3	7		30	103
	9.藤里小	20	1	1				6	3	3	3	5		22	64
	10.門弟山小	30	3	8		3		1		1	10	4	1	17	78
	不明	1										1	1	1	4
	無回答	2		1		1						2	1	7	14
計		343	63	127	18	88	6	28	28	8	29	95	326	1,179	

※「自地域内での移動」及び「他地域への移動で最も回答数が多い地域」を色付け

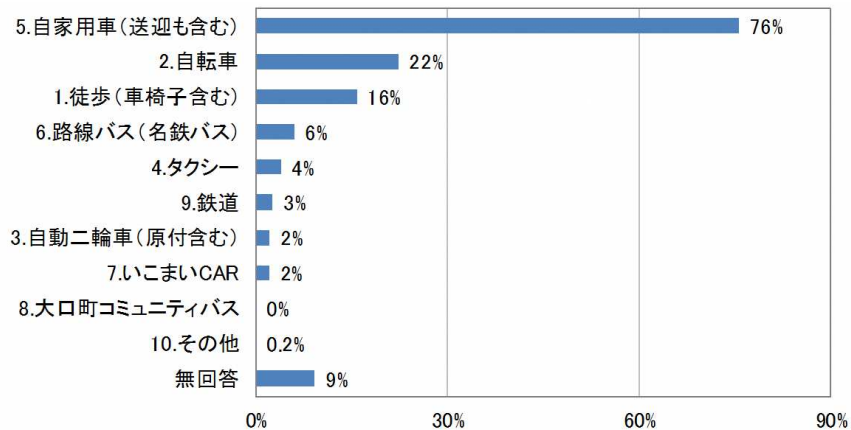
主な施設名(上位10施設)	回答数
江南厚生病院	298
平成クリニック	31
水谷内科	29
YOUクリニック	26
すばるクリニック	20
ミツロ医院	16
丹羽内科	16
渡部内科医院	16
タカクリニック	15
なかむらファミリークリニック	15
ふくもとクリニック	15

主な市外の市町(回答数10以上の市町)	回答数
一宮市	22
扶桑町	16
大口町	13
名古屋市	13
小牧市	10

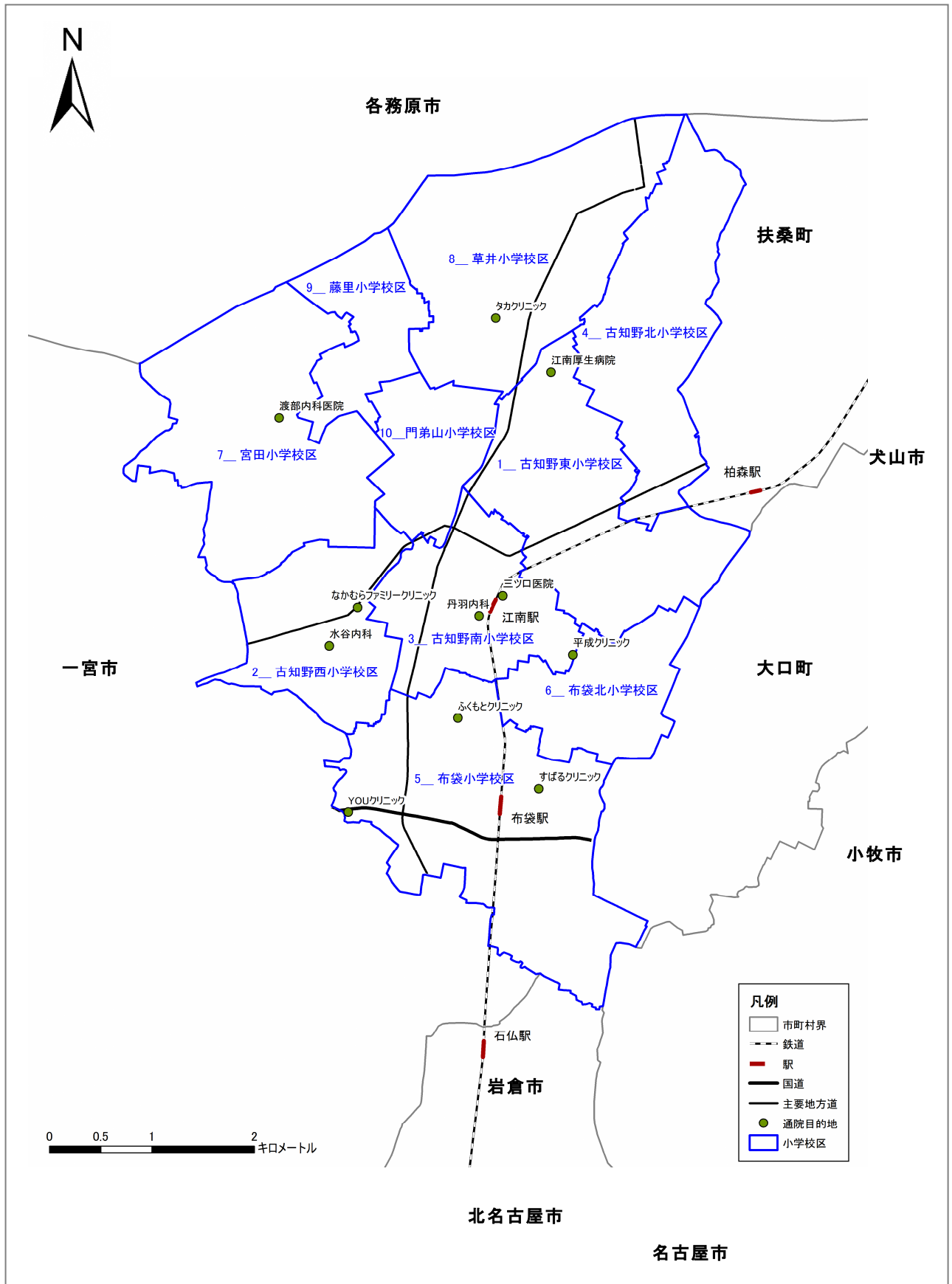
		通院先					計
		一宮市	扶桑町	大口町	名古屋市	小牧市	
居住地	1.古知野東小	1	2	2	2		7
	2.古知野西小			1			1
	3.古知野南小	3		2	5		10
	4.古知野北小		7				7
	5.布袋小	8		4	1	8	21
	6.布袋北小	1	2	3	1	1	8
	7.宮田小	4			1		5
	8.草井小	3	2				5
	9.藤里小	1	1		1	1	4
	10.門弟山小	1	1		2		4
	不明		1				1
	無回答				1		1
計		22	16	13	13	10	74

【交通手段】

回答数 1,651



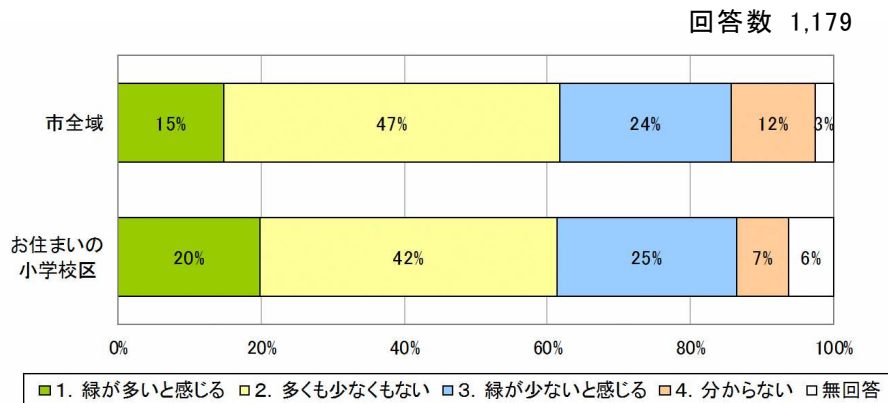
【参考図：「通院」の主な目的地と小学校区の位置図】



(7) 江南市の緑について

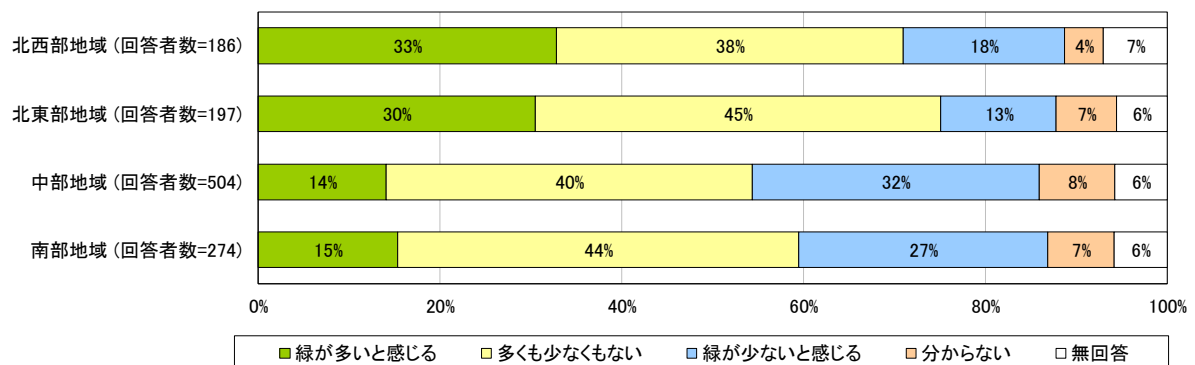
設問 17 江南市の「緑の量」をどのように感じていますか。(江南市全域とお住まいの小学校区のそれぞれについて)

- ・市全域としては「緑が多い」と感じる人より「緑が少ない」と感じる人が多くなっています。
- ・小学校区である身近な地域でも「緑が多い」と感じる人より「緑が少ない」と感じる人が多いですが、市全域の場合と比べるとその差は小さくなっています。
- ・平成 21 年度に実施した前計画のアンケート調査結果と比較すると、市全域において「緑が多い」と感じる回答が 2 % 減少しています。
- ・「緑が多い」と感じる小学校区は、藤里小、草井小、宮田小の順となっており、いずれも北部の小学校区となっています。
- ・一方、南部に位置する布袋、布袋北、古知野西、古知野南の小学校区は、北部と比較して「緑が多い」と感じる割合が低く、「緑が少ない」と感じる割合が高くなっています。



● 地域別の集計結果 (お住まいの小学校区の緑の量)

回答数 1,179



※4 地域は「前計画の地域区分」に合わせて区分したものである

※小学校区別の集計結果は次頁参照

北西部地域：藤里、宮田小学校区

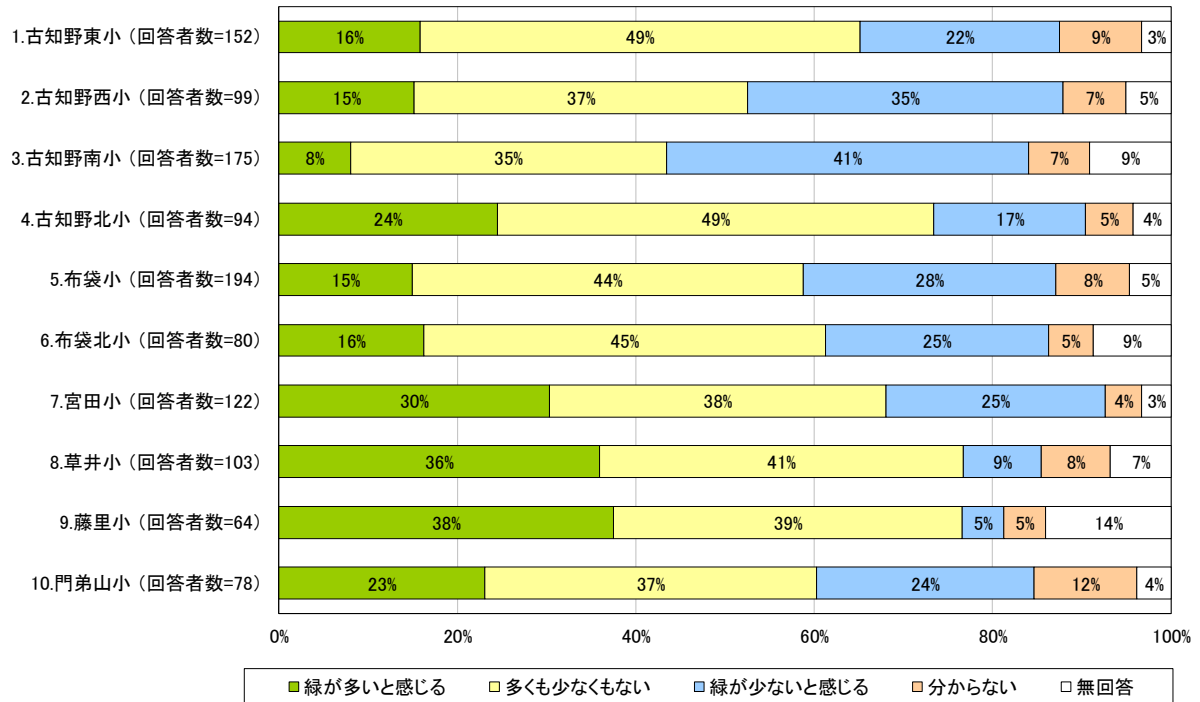
北東部地域：草井、古知野北小学校区

中部地域：門弟山、古知野西、古知野南、古知野東小学校区

南部地域：布袋、布袋北小学校区

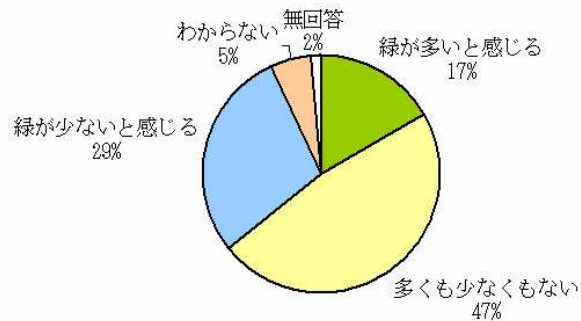
●小学校区別の集計結果（お住まいの小学校区の緑の量）

回答数 1,179



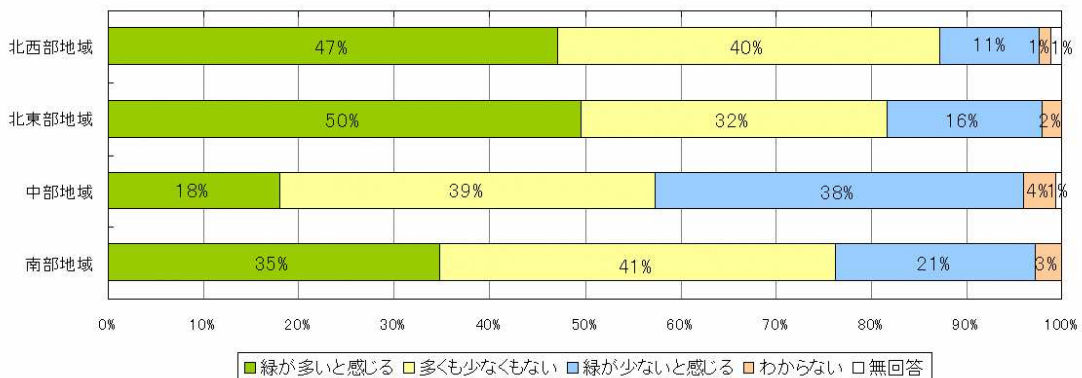
《参考：前計画策定時のアンケート調査結果（平成21年度実施）》

【市全域】



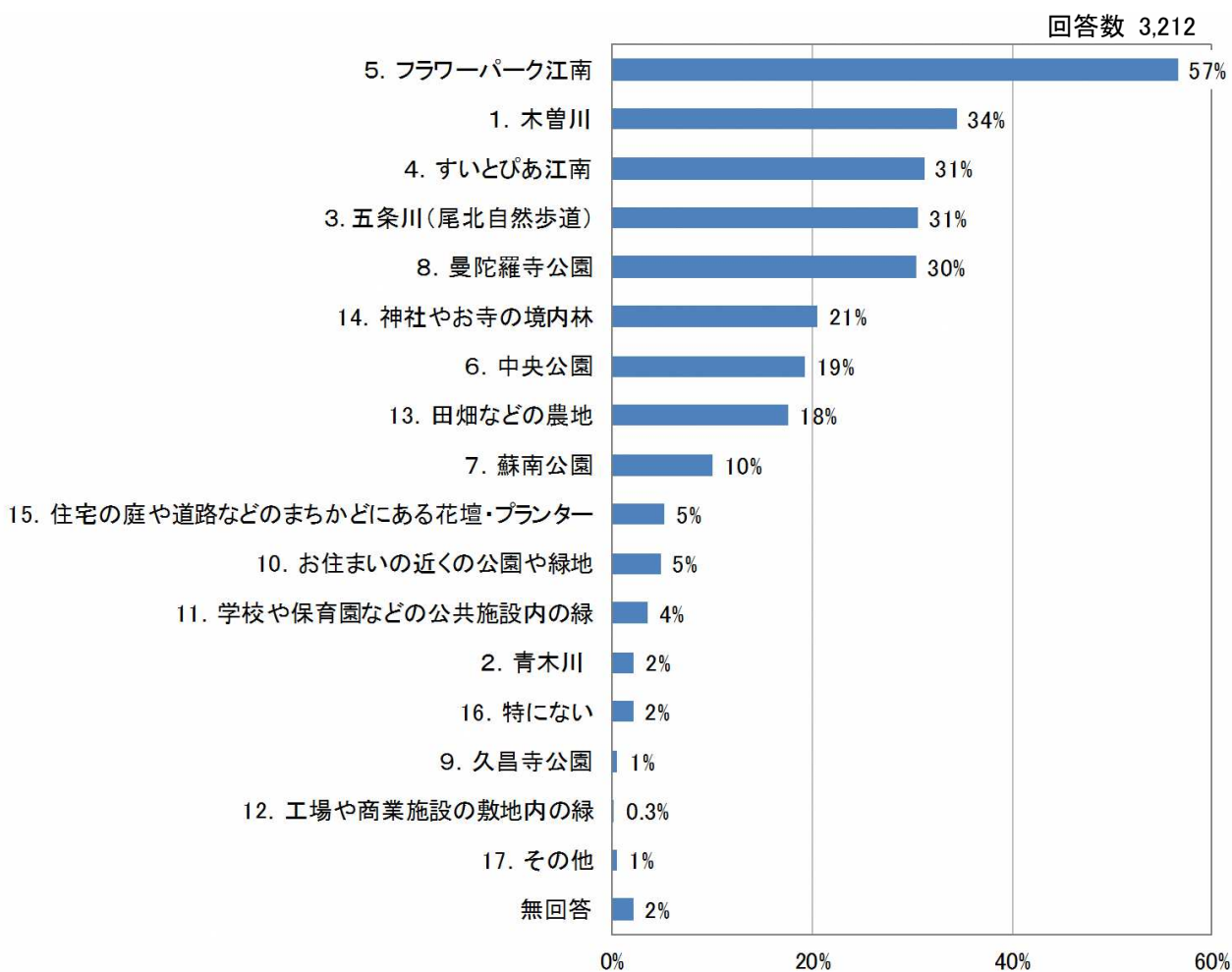
【住まい周辺】

回答数 864



設問 18 江南市の「緑」で特徴的な場所や施設は、何処だと思いますか。(3つまでの複数回答)

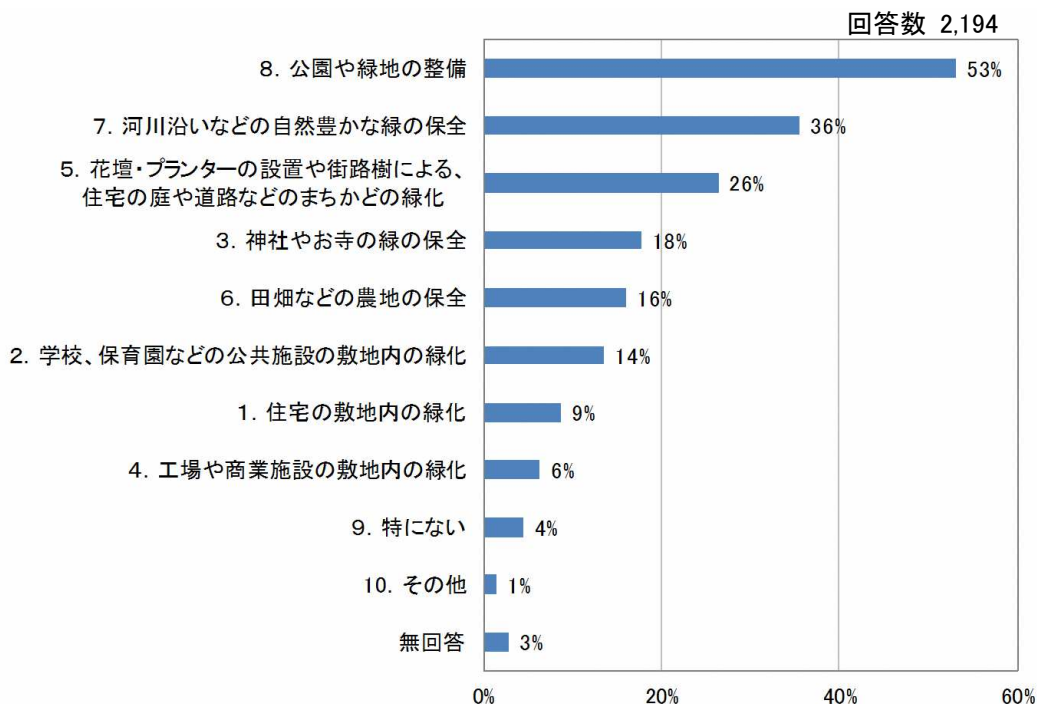
- ・「フラワーパーク江南」が 57%と最も多く、次いで「木曽川」34%、「すいとぴあ江南」「五条川（尾北自然歩道）」がともに31%となっています。
- ・特徴的な場所や施設の上位は、木曽川や五条川などの河川に関連する場所や施設等が多い傾向がみられます。



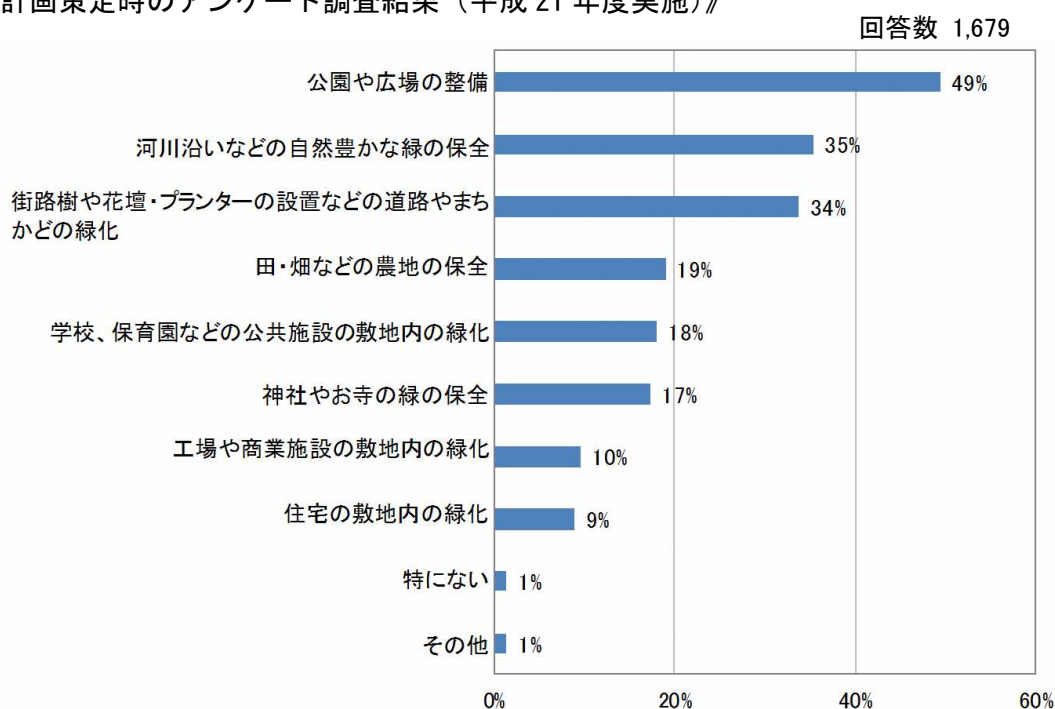
(8) 緑を守り・増やすことについて

設問 19 江南市の緑を守り増やすために、今後、行うべきことは何だと思えますか。(2つまでの複数回答)

- ・「公園や緑地の整備」が53%と最も多く、次いで「河川沿いなどの自然豊かな緑の保全」が36%、「花壇・プランターの設置や街路樹による、住宅の庭や道路などのまちかどの緑化」が26%となっています。
- ・平成21年度に実施した前計画のアンケート調査結果と比較すると、上位3項目の傾向は変わりませんが、「公園や緑地の整備」の回答が4%増加しています。



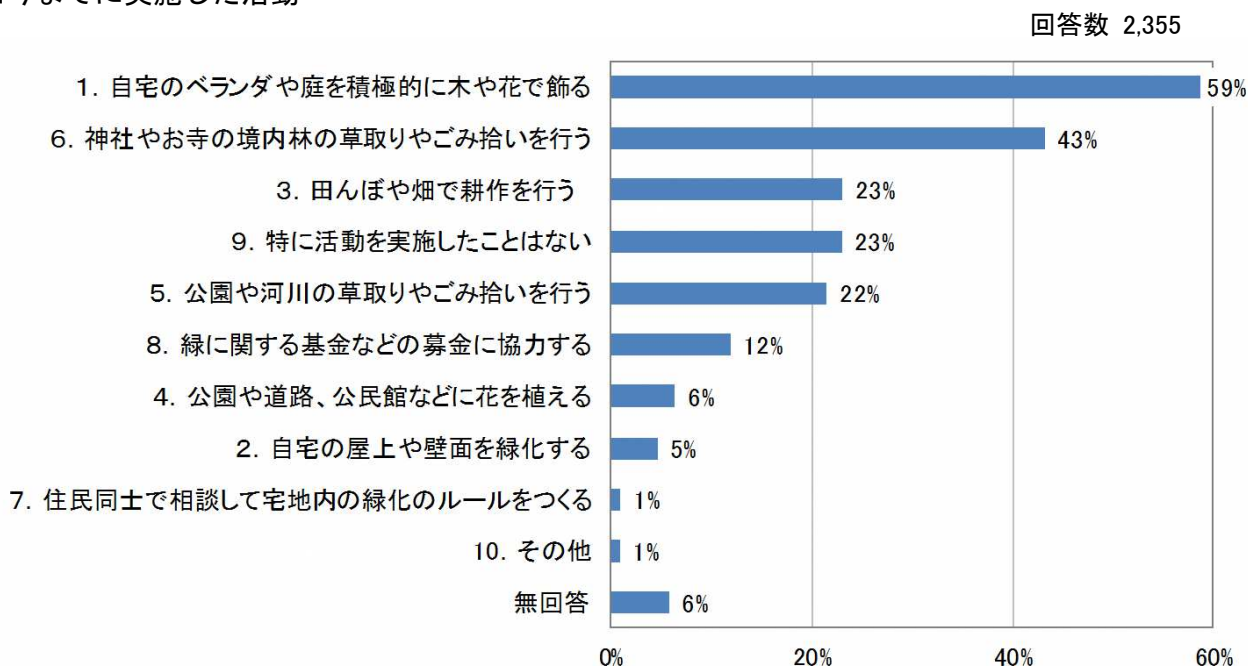
《参考：前計画策定時のアンケート調査結果（平成21年度実施）》



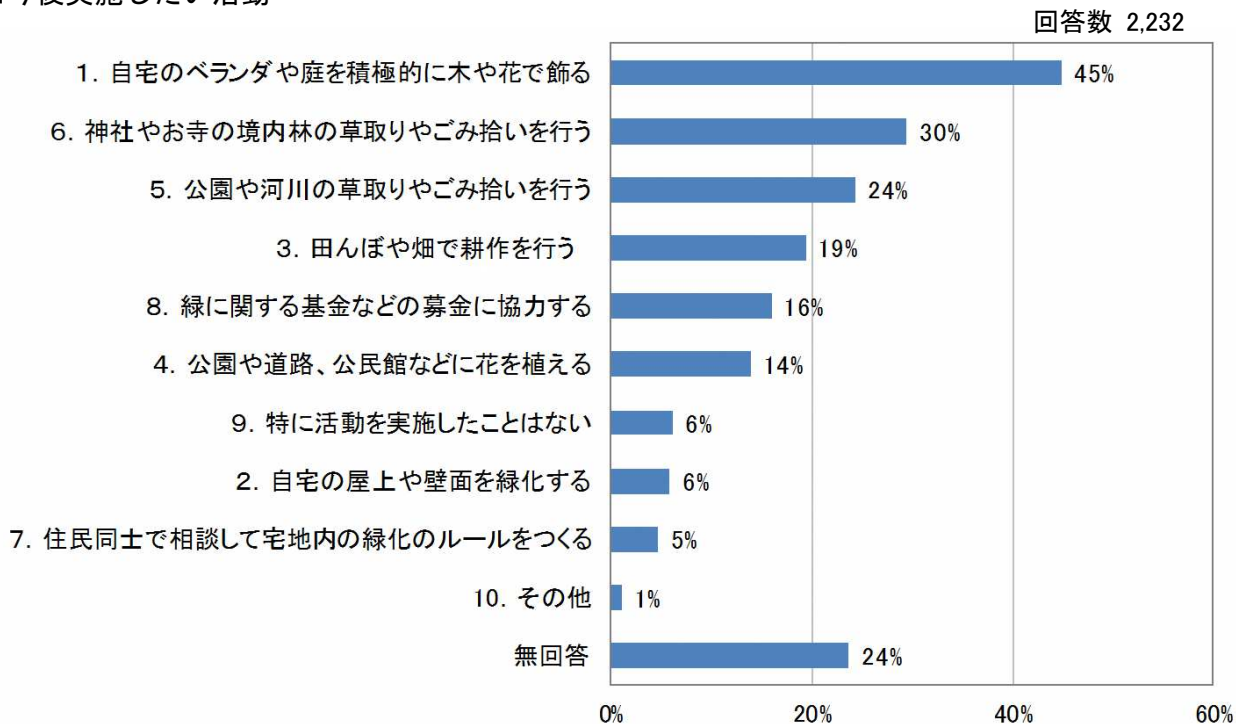
設問 20 今までにどんな緑化の活動を実施したことがありますか。また、今後実施したい（続けていきたい）と思う緑化の活動はありますか。（複数回答可）

・今までに実施した活動も今後実施したい活動も「自宅のベランダや庭を積極的に木や花で飾る」と「神社やお寺の境内林の草取りやごみ拾いを行う」が多い傾向でしたが、今後も実施したい活動ではその回答率が1割以上低下しており、活動を継続していく意向が弱い傾向がみられます。

■今までに実施した活動

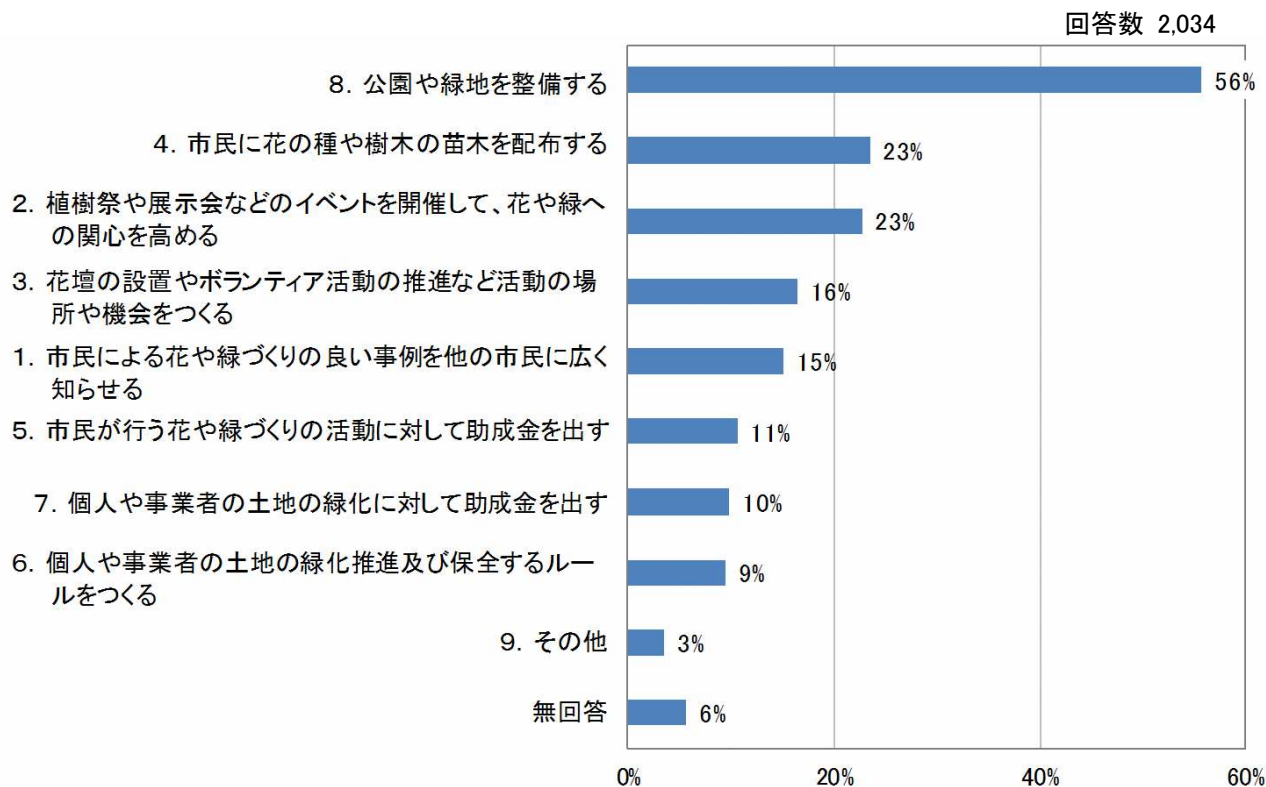


■今後実施したい活動



設問 21 江南市の緑を守り増やすために、市役所にしてほしいことは何ですか。(2つまでの複数回答)

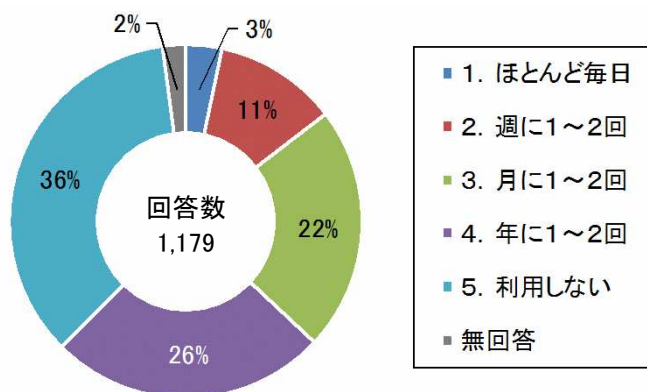
・「公園や緑地を整備する」が56%と最も多く、次いで「市民に花の種や樹木の苗木を配布する」「植樹祭や展示会などのイベントを開催して、花や緑への関心を高める」が23%でした。



(9) 公園の活用について

設問 22 あなたは普段公園をどの程度利用しますか。

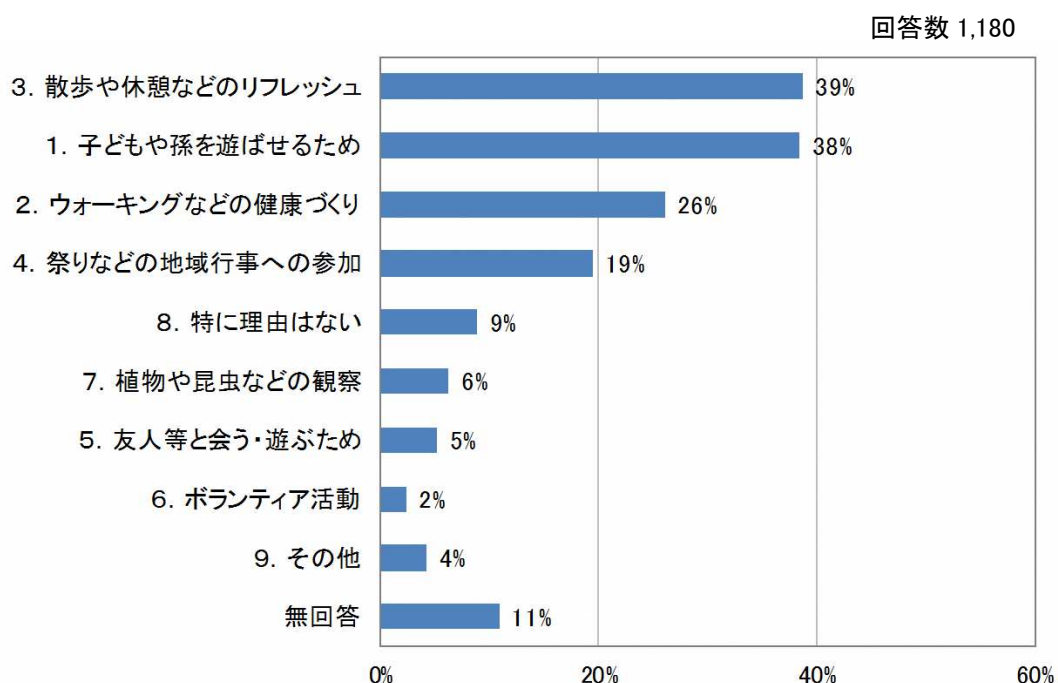
・「利用しない」が36%と最も多く、次いで「年に1～2回」が26%、「月に1～2回」が22%の順となった。



設問 23 公園を利用する理由は何ですか。(2つまでの複数回答)

《問 22 で「1」～「4」を回答した場合(年に1回以上公園を利用する)のみ対象》

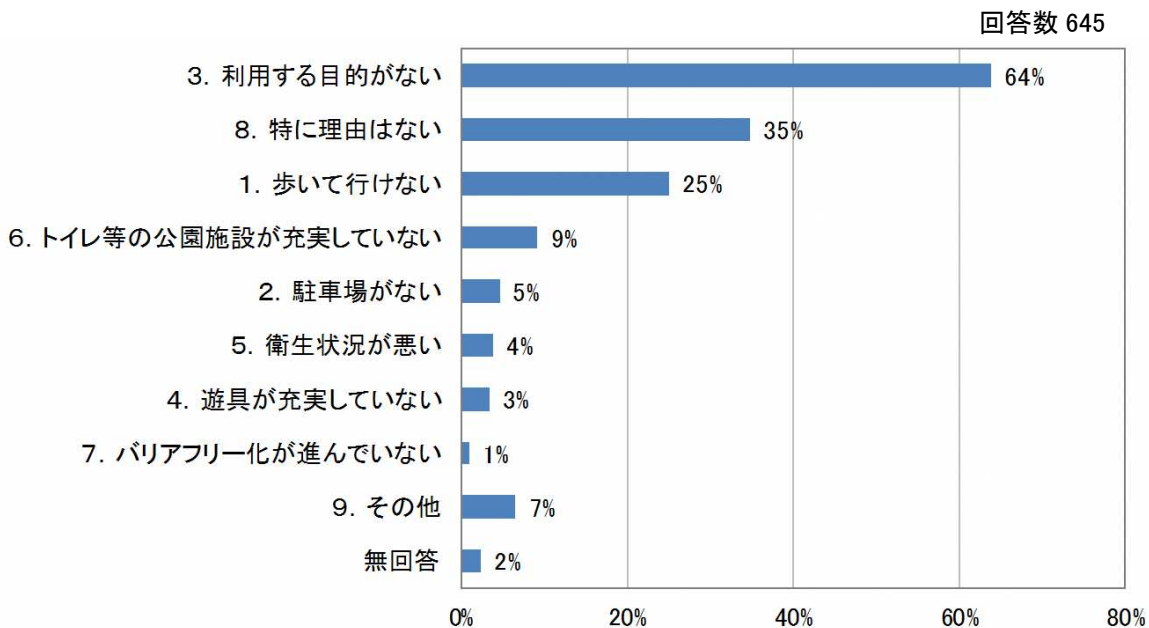
・「散歩や休憩などのリフレッシュ」が39%で最も多く、次いで「子どもや孫を遊ばせるため」が38%、「ウォーキングなどの健康づくり」が26%の順となりました。



設問 24 公園を利用しない理由は何ですか。(2つまでの複数回答)

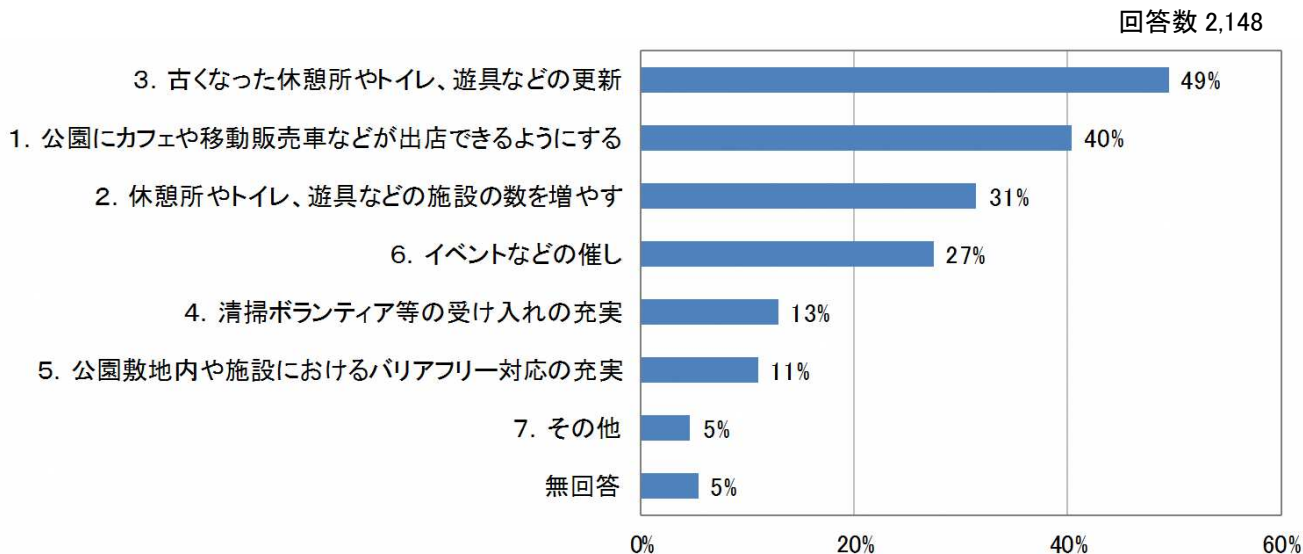
《問 22 で「5. 利用しない」を回答した場合のみ対象》

- ・「利用する目的がない」が 64%と最も多く、次いで「特に理由はない」が 35%であり、施設の充実やバリアフリー化への対応などの特定の理由ではなく、公園利用に対して魅力や目的意識を感じていない回答となりました。
- ・「歩いて行けない」も 25%あり、徒歩圏に公園がない状況も公園を利用しない原因となっています。



設問 25 江南市の公園・緑地をより市民の皆さまに使っていただくため、今後、行うべきことは何だと思えますか。(2つまでの複数回答)

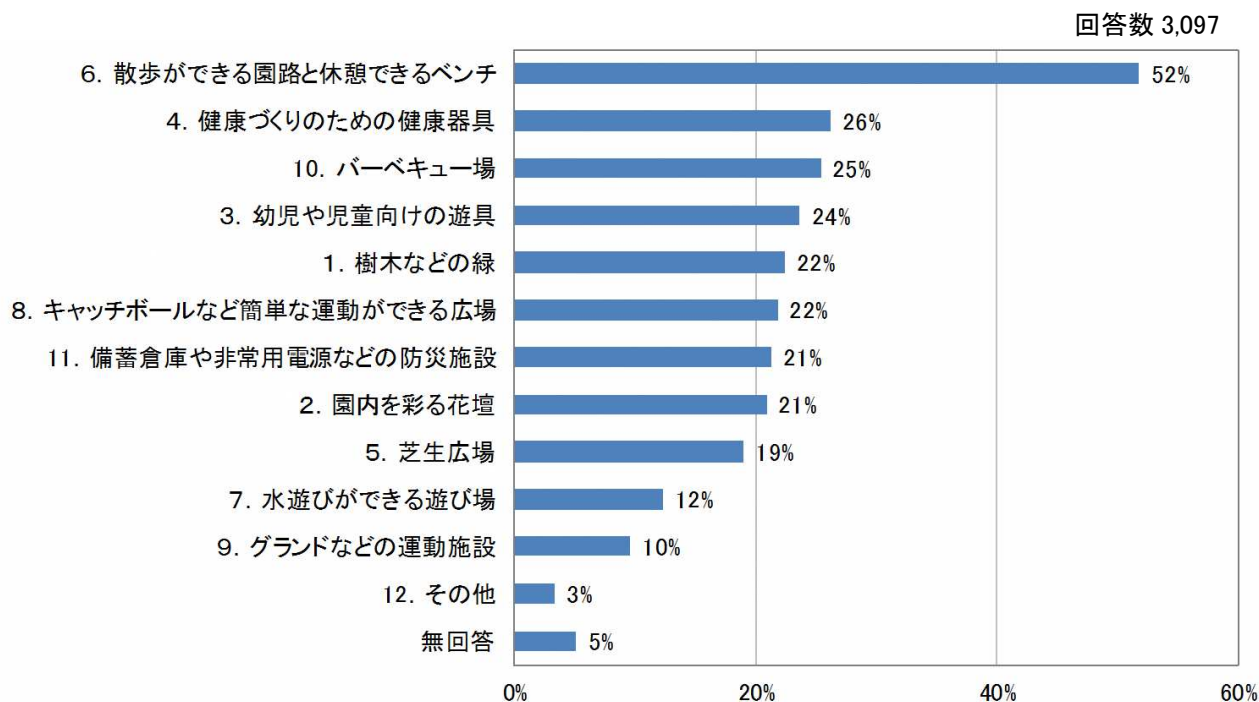
- ・「古くなった休憩所やトイレ、遊具などの更新」が 49%と最も多く、次いで「公園にカフェや移動販売車などが出店できるようにする」が 40%でした。



(10) 公園等の整備について

設問 26 江南市の公園・緑地について、今後、どのような施設が整備されたら良いと思いますか。(3つまでの複数回答)

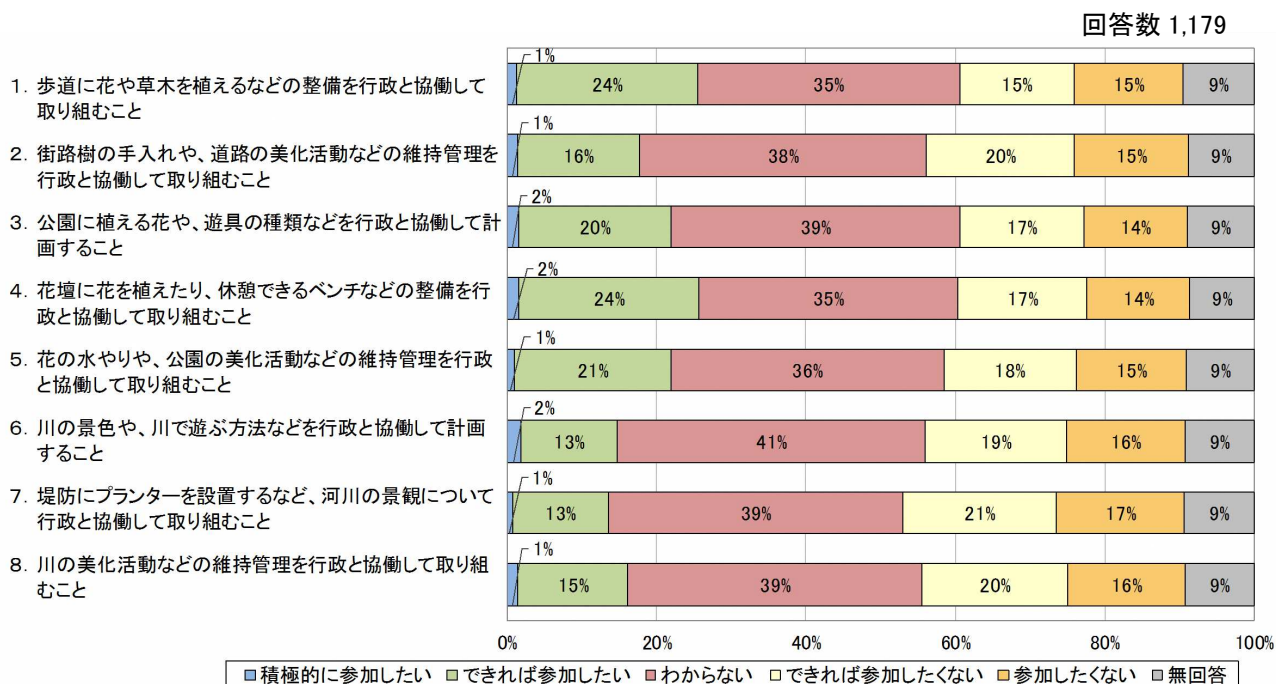
- ・「散歩ができる園路と休憩できるベンチ」が52%と最も多く、半数以上の方が整備を望んでいます。
- ・その他の項目の大半が20%台と分散しており、公園や緑地に望むものが多様化しています。



(11) 緑に関する取組について

設問 27 緑の維持、保全、創出に関する取組について、自分も実践してみたいと思うことはありますか。

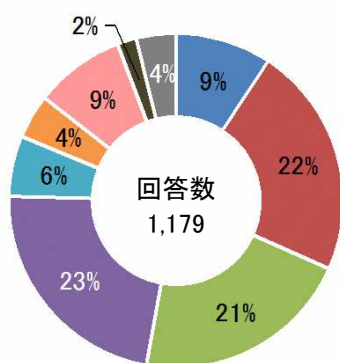
・「歩道に花や草木を植えるなどの整備を行政と協働して取り組むこと」「花壇に花を植えたり、休憩できるベンチなどの整備を行政と協働して取り組むこと」において「積極的に参加したい」「できれば参加したい」の合計が 25%程度と他の項目よりは多く、緑の創出への参加に比較的意欲がみられます。



(12) 公園等の管理について

設問 28 身近にある小規模な公園や緑地の日常管理（除草、清掃など）について、どのように行うことが良いと思いますか。

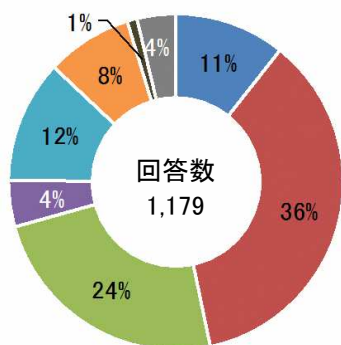
- ・「業者(指定管理者)に委託をして管理するのが良い」、「市役所支援のもと、自治会が行うのが良い」、「市役所支援のもと、ボランティアなど有志が行うのが良い」がそれぞれ 20% 程度の回答となりました。
- ・「自治会が中心となって行うのが良い」や「ボランティアなど有志が中心となって行うのが良い」など地域や有志が中心となって行うことが良いとの回答は合計で 1 割程度の回答となりました。



- 1. すべて市役所で行うのが良い
- 2. 市役所支援のもと、自治会が行うのが良い
- 3. 市役所支援のもと、ボランティアなど有志が行うのが良い
- 4. 業者(指定管理者)に委託をして管理するのが良い
- 5. 自治会が中心となって行うのが良い
- 6. ボランティアなど有志が中心となって行うのが良い
- 7. わからない
- 8. その他
- 無回答

設問 29 大規模な公園（中央公園や蘇南公園など）の管理・運営（除草、清掃、施設の運営・維持・補修など）について、どのように行うことが良いと思いますか。

- ・「業者(指定管理者)に委託をして管理するのが良い」が 36%と、設問 28 の小規模な公園や緑地の場合の回答率 23%に比べ、1.5 倍程度回答率が高くなりました。
- ・「業者がカフェなど収益事業を行い、その収益で公園の管理・運営を行うのが良い」も 24%あり、大規模公園の維持管理は業者などが行うのが望ましいとの回答が 6 割程度となりました。

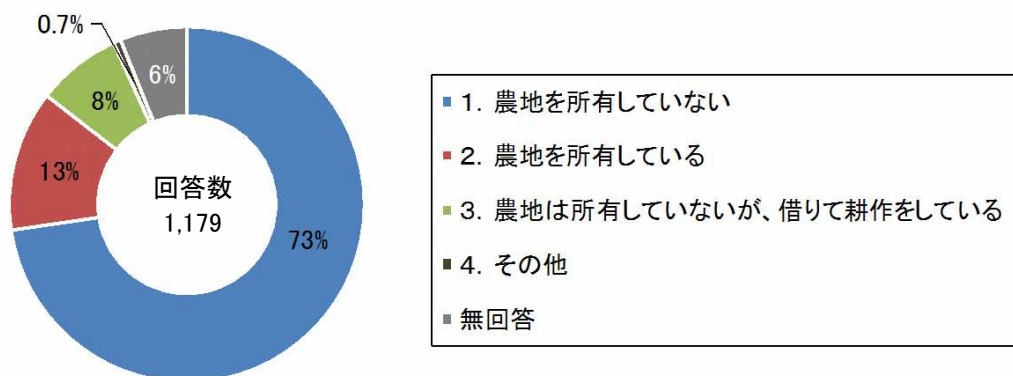


- 1. すべて市役所で行うのが良い
- 2. 業者(指定管理者)に委託をして管理するのが良い
- 3. 業者がカフェなど収益事業を行い、その収益で公園の管理・運営を行うのが良い
- 4. 市役所支援のもと、自治会が行うのが良い
- 5. 市役所支援のもと、ボランティアなど有志が行うのが良い
- 6. わからない
- 7. その他
- 無回答

(13) 農地について

設問 30 緑の保全のため、身近な農地の活用が求められています。あなたは、農地を所有していますか。

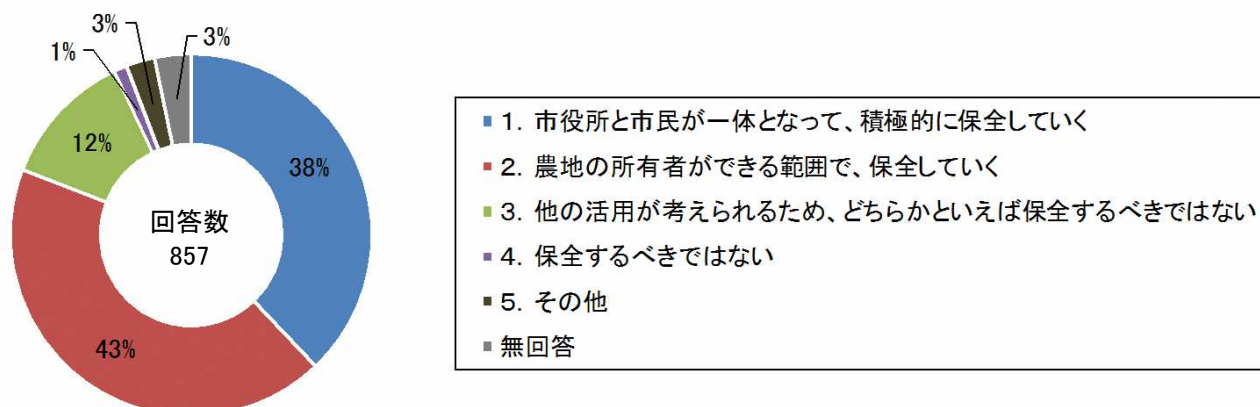
・「農地を所有していない」が73%と最も多く、「農地を所有しています」は13%となっています。



設問 31 今後、農地はどのように保全されていくべきだと思いますか。

《問 30 で「1.農地を所有していない」を回答した場合のみ対象》

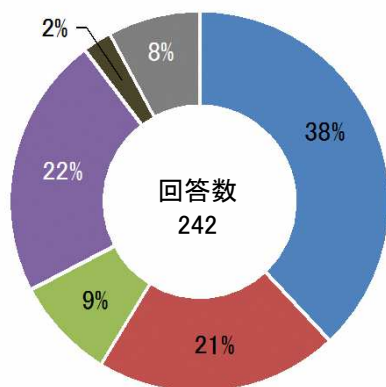
・「農地の所有者ができる範囲で、保全していく」が43%、「市役所と市民が一体となって、積極的に保全していく」が38%と、農地を保全していくべきと考える人が全体の8割となりました。



設問 32 今後農地をどのようにしたいとお考えですか。

《問30で「2.農地を所有しています。」「3.農地は所有していないが、借りて耕作をしています。」を回答した場合のみ対象》

- ・「将来的にも農地を維持したい」が38%、「農地を縮小したいと考えているが、一部は農業を続けたい」が21%と半数以上が農業を続けていきたいとの回答がありました。
- ・逆に、「農地を維持するのは難しく、他に何らかの活用方法があれば、すぐにでも他の用途での活用をしたい」との回答が2割以上もありました。



- 1. 将来的にも農地を維持したい
- 2. 農地を縮小したいと考えているが、一部は農業を続けたい
- 3. 農地を徐々に縮小し、いずれは農業から離れたたい
- 4. 農地を維持するのは難しく、他に何らかの活用方法があれば、すぐにでも他の用途での活用をしたい
- 5. その他
- 無回答

(14) まちづくり全般に関する意見について

設問 33 江南市のまちづくりに対しての提案、意見、将来構想などに関する意向

(自由回答)【回答数 682】

- ・江南市のまちづくりに対する自由意見については、回答票数 1,179 票のうち、682 票 (約 57.8%) の回答がありました。
- ・主な意見としては、「道路の整備」、「駅周辺の整備」、「公共交通の充実」、「公園の整備」、「図書館の整備」、「産業の振興」などの意見がありました。

①『道路の整備』に関する意見 (主な回答) 回答件数 150

- ・慢性的渋滞道路の解消対策として、交差点改良として右折レーンの積極的な取り組み。一部用地拡張が必要。
- ・江南駅付近、各踏切の朝夕の車の渋滞がひどく、対策を立てて欲しい。
- ・自転車での移動がしやすく、交通面で安全な道路整備を希望します。
- ・都市計画道路の幅員の見直しなど実現可能な道路整備を行う必要があるかと思います。
- ・道路がわかりにくすぎる。危険な交差点やY字路か分からない合流やカーブが多すぎる。
- ・安心安全な通学路の整備。
- ・歩道を整備し花を植えて、歩くことが楽しい場所をつくってほしい。駅前には歩行者天国にする (土日のみで良い)。
- ・自転車と歩行者が完全に分かれている歩道が増えると良い。
- ・歩道 (市道・県道) が通行を妨げるほどの草 (庭木なども) で走行できずに歩行者ですら車道を通られているので、歩道を安全に走行できるように定期的に点検などしてほしい。
- ・車イスを使用しても出掛ける事が出来る道路整備をしてほしい。
- ・道路が狭く歩道がない場所が多いため、子ども達やお年寄りが道路からはみ出て歩いています。いつ接触事故がおきてもおかしくありません。歩道の確保をぜひ行って下さい。

②『駅周辺の整備』に関する意見 (主な回答) 回答件数 99

- ・江南駅周辺はとても古くさびれた感じがするので、駅周辺を住みやすいまちづくりの中心となるようにリニューアルしてほしい。
- ・江南駅のロータリーがもっと広くなり、商店・託児所・図書館 (ミニでよい) などがある駅ビルがあると良い。
- ・江南駅を利用する人が多いのにもかかわらず、駅から無料駐輪場が少し離れていることが気になります。
- ・江南駅の高架化などで東西の行き来が活発になり、街が発展することを期待します。
- ・布袋駅が新しくなったこの機会に、是非とも布袋駅周辺の活性化に繋がっていただきたい。
- ・一時預かり専用の託児所が布袋駅の開発エリアに出来たら利用する人が多いと思います。
- ・名鉄で最短 18 分の至近を活かすために江南駅・布袋駅前及び付近の住宅再開発、集合住宅を積極的に実施し、中心となる安定した住民層につなげる。
- ・駅周辺に、生活するうえで、必須な施設が充実してほしい。具体的には、スーパー、コンビニ、児童館、多種多様な習い事が受講できる施設、郵便局等。こういった施設が駅周辺に充実すると江南に住みたいと思う人が増えると思う。

③『公共交通の充実』に関する意見（主な回答）回答件数 91

- ・バスが走行していない地域があるので、市全体にバスを走行させてほしい。
- ・他の市町村のようにコミュニティバスを走らせてほしいです。
- ・市内に小型の循環バスがほしい。
- ・バスがあるようだが行政でのワンコインバスなどは考えていないのでしょうか。高齢者や子育て世帯は無料バスを走らせれば活性化できるかもしれません。
- ・バスに関しては路線や本数を増やすことは赤字を増しかねないので事前申し込み（予約）によりルート時間を決め、ワンボックス型のバスで地域をまわる方式を充実してはどうか。

④『公園の整備』に関する意見（主な回答）回答件数 91

- ・公園等、身近な場所に高齢者が気軽に運動ができる器具を設置してほしい。
- ・徒歩で歩いて行ける範囲の所に、散歩・ウォーキングのできる、緑豊かな公園があると良いので、一定間隔の距離で公園が作られると良い。
- ・大型遊具や芝生広場を備えた公園で多くの車の駐車スペースが確保出来れば、郊外からも多勢の人が足を運び、活性化するのではないかな。
- ・公園の整備は必要であるが、整備をすると維持管理費がかかるので遊具等の必要性は低く、子供や老人が遊べて維持管理費のかからない広場を整備してほしい。
- ・江南市全体で公園が少なすぎる。各地域にバランスよく公園があればもっと子ども達を気軽に遊ばせられる。
- ・小さな公園を維持し続けるくらいなら、大きな公園の設備を充実させた方が良い。
- ・中央公園・フラワーパーク江南・すいとぴあ江南・蘇南公園など大規模な公園はあるにはあるが、もう少し市民の身近なところで、規模は小さくても良いので数を多く確保し整備してほしい。
- ・小さい公園の遊具が古いので新しくしてほしい。

⑤『図書館の整備』に関する意見（主な回答）回答件数 50

- ・図書館を増やして欲しい。
- ・車による巡回型の図書館を運営していただきたい。
- ・図書館が古く蔵書も古く少ない、もっときれいに大きくして欲しい。
- ・図書館等利用するにも町の中心地から離れていて利用しにくい。
- ・フラワーパーク江南やすいとぴあ江南の駐車場を拡大して図書館や文化会館を集約して移転する。

⑥『産業の振興』に関する意見（主な回答）回答件数 48

- ・企業（大・中）誘致にて市の活性化を計り、活気あるより住みやすい街になるといい。
- ・雇用や税収の確保の為、企業誘致が特に必要だと思います。それによって新たな雇用も生まれ税収も増えます。
- ・高速道路網のインター（小牧・木曾川）に近い地点を物流系企業誘致の特区とする。
- ・大型のスーパー、工場などが誘致されると住環境が悪くなる。