

令和4年江南市議会12月定例会追加議案目録

令和4年12月15日

議案第97号	江南市議会の議員の議員報酬及び費用弁償等に関する条例の一部改正について	P	2
議案第98号	江南市特別職に属する職員の給与等に関する条例の一部改正について	P	6
議案第99号	江南市教育長の給与その他の勤務条件等に関する条例の一部改正について	P	10
議案第100号	江南市職員の給与に関する条例の一部改正について	P	14
議案第101号	財産の取得について	P	36
議案第102号	令和4年度江南市一般会計補正予算（第12号）	P	41
議案第103号	令和4年度尾張都市計画事業江南布袋南部土地区画整理事業特別会計補正予算（第2号）	P	87
議案第104号	令和4年度江南市水道事業会計補正予算（第6号）	P	101
議案第105号	令和4年度江南市下水道事業会計補正予算（第3号）	P	123

令和4年議案第97号

江南市議会の議員の議員報酬及び費用弁償等に関する条例の一部改正について

江南市議会の議員の議員報酬及び費用弁償等に関する条例の一部を改正する条例を別紙のとおり定めるものとする。

令和4年12月15日提出

江南市長 澤田 和延

提案理由

この案を提出するのは、社会一般の情勢を考慮し、改正する必要があるからであります。

江南市議会の議員の議員報酬及び費用弁償等に関する条例の一部を改正する条例（案）

第1条 江南市議会の議員の議員報酬及び費用弁償等に関する条例（昭和31年条例第11号）の一部を次のように改正する。

第5条第2項中「100分の162.5」を「6月に支給する場合には100分の162.5、12月に支給する場合には100分の167.5」に改める。

第2条 江南市議会の議員の議員報酬及び費用弁償等に関する条例の一部を次のように改正する。

第5条第2項中「6月に支給する場合には100分の162.5、12月に支給する場合には100分の167.5」を「100分の165」に改める。

附 則

（施行期日等）

- 1 この条例は、公布の日から施行する。ただし、第2条の規定は、令和5年4月1日から施行する。
- 2 第1条の規定による改正後の江南市議会の議員の議員報酬及び費用弁償等に関する条例（以下「改正後の条例」という。）の規定は、令和4年12月1日から適用する。

（期末手当の内払）

- 3 改正後の条例の規定を適用する場合には、第1条の規定による改正前の江南市議会の議員の議員報酬及び費用弁償等に関する条例の規定に基づいて支給された期末手当は、改正後の条例の規定による期末手当の内払とみなす。

(参 考)

江南市議会の議員の議員報酬及び費用弁償等に関する条例の一部を改正する条例（案）の新旧対照表

江南市議会の議員の議員報酬及び費用弁償等に関する条例（第1条関係）

新	旧
(期末手当) 第5条 (略) 2 期末手当の額は、それぞれの基準日現在（前項後段に規定する者にあつては、任期満了、辞職、失職、除名、死亡又は議会の解散による任期終了の日現在）において、前項に規定する者が受けるべき議員報酬月額及びその額に100分の45（調整割合）を乗じて得た額の合計額に、 <u>6月に支給する場合には100分の162.5、12月に支給する場合には100分の167.5</u> を乗じて得た額に、基準日以前6月以内の期間におけるその者の在職期間の次の各号に掲げる区分に応じ、当該各号に定める割合を乗じて得た額とする。 (1)～(4) (略) 3 (略)	(期末手当) 第5条 (略) 2 期末手当の額は、それぞれの基準日現在（前項後段に規定する者にあつては、任期満了、辞職、失職、除名、死亡又は議会の解散による任期終了の日現在）において、前項に規定する者が受けるべき議員報酬月額及びその額に100分の45（調整割合）を乗じて得た額の合計額に、 <u>100分の162.5</u> を乗じて得た額に、基準日以前6月以内の期間におけるその者の在職期間の次の各号に掲げる区分に応じ、当該各号に定める割合を乗じて得た額とする。 (1)～(4) (略) 3 (略)

江南市議会の議員の議員報酬及び費用弁償等に関する条例（第2条関係）

新	旧
(期末手当) 第5条 (略) 2 期末手当の額は、それぞれの基準日現在（前項後段に規定する者にあつては、任期満了、辞職、失職、除名、死亡又は	(期末手当) 第5条 (略) 2 期末手当の額は、それぞれの基準日現在（前項後段に規定する者にあつては、任期満了、辞職、失職、除名、死亡又は

新	旧
<p>議会の解散による任期終了の日現在)において、前項に規定する者が受けるべき議員報酬月額及びその額に100分の45(調整割合)を乗じて得た額の合計額に、<u>100分の165</u>を乗じて得た額に、基準日以前6月以内の期間におけるその者の在職期間の次の各号に掲げる区分に応じ、当該各号に定める割合を乗じて得た額とする。</p> <p>(1)～(4) (略)</p> <p>3 (略)</p>	<p>議会の解散による任期終了の日現在)において、前項に規定する者が受けるべき議員報酬月額及びその額に100分の45(調整割合)を乗じて得た額の合計額に、<u>6月に支給する場合には100分の162.5、12月に支給する場合には100分の167.5</u>を乗じて得た額に、基準日以前6月以内の期間におけるその者の在職期間の次の各号に掲げる区分に応じ、当該各号に定める割合を乗じて得た額とする。</p> <p>(1)～(4) (略)</p> <p>3 (略)</p>

令和4年議案第98号

江南市特別職に属する職員の給与等に関する条例の一部改正について

江南市特別職に属する職員の給与等に関する条例の一部を改正する条例を別紙のとおり定めるものとする。

令和4年12月15日提出

江南市長 澤田 和延

提案理由

この案を提出するのは、社会一般の情勢を考慮し、改正する必要があるからであります。

江南市特別職に属する職員の給与等に関する条例の一部を改正する条例（案）

第1条 江南市特別職に属する職員の給与等に関する条例（昭和30年条例第9号）の一部を次のように改正する。

第3条第4項中「100分の162.5」を「6月に支給する場合には100分の162.5、12月に支給する場合には100分の167.5」に改める。

第2条 江南市特別職に属する職員の給与等に関する条例の一部を次のように改正する。

第3条第4項中「6月に支給する場合には100分の162.5、12月に支給する場合には100分の167.5」を「100分の165」に改める。

附 則

（施行期日等）

- 1 この条例は、公布の日から施行する。ただし、第2条の規定は、令和5年4月1日から施行する。
- 2 第1条の規定による改正後の江南市特別職に属する職員の給与等に関する条例（以下「改正後の条例」という。）の規定は、令和4年12月1日から適用する。
（期末手当の内払）
- 3 改正後の条例の規定を適用する場合には、第1条の規定による改正前の江南市特別職に属する職員の給与等に関する条例の規定に基づいて支給された期末手当は、改正後の条例の規定による期末手当の内払とみなす。

(参 考)

江南市特別職に属する職員の給与等に関する条例の一部を改正する条例（案）
の新旧対照表

江南市特別職に属する職員の給与等に関する条例（第1条関係）

新	旧
(手当)	(手当)
第3条 (略)	第3条 (略)
2及び3 (略)	2及び3 (略)
4 期末手当の額は、それぞれの基準日現在（前項後段に規定する者にあつては、任期満了、辞職、失職、解職又は死亡によりその職を離れた日現在）において、前項に規定する者が受けるべき給料月額と給料月額に100分の20（役職加算割合）を乗じて得た額及び給料月額に100分の25（管理職加算割合）を乗じて得た額を加算した額に、 <u>6月に支給する場合には100分の162.5、12月に支給する場合には100分の167.5</u> を乗じて得た額に、基準日以前6月以内の期間におけるその者の在職期間の次の各号に掲げる区分に応じ、当該各号に定める割合を乗じて得た額とする。	4 期末手当の額は、それぞれの基準日現在（前項後段に規定する者にあつては、任期満了、辞職、失職、解職又は死亡によりその職を離れた日現在）において、前項に規定する者が受けるべき給料月額と給料月額に100分の20（役職加算割合）を乗じて得た額及び給料月額に100分の25（管理職加算割合）を乗じて得た額を加算した額に、 <u>100分の162.5</u> を乗じて得た額に、基準日以前6月以内の期間におけるその者の在職期間の次の各号に掲げる区分に応じ、当該各号に定める割合を乗じて得た額とする。
(1)～(4) (略)	(1)～(4) (略)

江南市特別職に属する職員の給与等に関する条例（第2条関係）

新	旧
(手当)	(手当)
第3条 (略)	第3条 (略)
2及び3 (略)	2及び3 (略)

新	旧
<p>4 期末手当の額は、それぞれの基準日現在（前項後段に規定する者にあつては、任期満了、辞職、失職、解職又は死亡によりその職を離れた日現在）において、前項に規定する者が受けるべき給料月額と給料月額に100分の20（役職加算割合）を乗じて得た額及び給料月額に100分の25（管理職加算割合）を乗じて得た額を加算した額に、<u>100分の165</u>を乗じて得た額に、基準日以前6月以内の期間におけるその者の在職期間の次の各号に掲げる区分に応じ、当該各号に定める割合を乗じて得た額とする。</p> <p>(1)～(4) (略)</p>	<p>4 期末手当の額は、それぞれの基準日現在（前項後段に規定する者にあつては、任期満了、辞職、失職、解職又は死亡によりその職を離れた日現在）において、前項に規定する者が受けるべき給料月額と給料月額に100分の20（役職加算割合）を乗じて得た額及び給料月額に100分の25（管理職加算割合）を乗じて得た額を加算した額に、<u>6月に支給する場合には100分の162.5、12月に支給する場合には100分の167.5</u>を乗じて得た額に、基準日以前6月以内の期間におけるその者の在職期間の次の各号に掲げる区分に応じ、当該各号に定める割合を乗じて得た額とする。</p> <p>(1)～(4) (略)</p>

令和4年議案第99号

江南市教育長の給与その他の勤務条件等に関する条例の一部改正について

江南市教育長の給与その他の勤務条件等に関する条例の一部を改正する条例を別紙のとおり定めるものとする。

令和4年12月15日提出

江南市長 澤田 和延

提案理由

この案を提出するのは、社会一般の情勢を考慮し、改正する必要があるからであります。

江南市教育長の給与その他の勤務条件等に関する条例の一部を改正する条例
(案)

第1条 江南市教育長の給与その他の勤務条件等に関する条例（昭和31年条例第13号）の一部を次のように改正する。

第2条第5項中「100分の162.5」を「6月に支給する場合には100分の162.5、12月に支給する場合には100分の167.5」に改める。

第2条 江南市教育長の給与その他の勤務条件等に関する条例の一部を次のように改正する。

第2条第5項中「6月に支給する場合には100分の162.5、12月に支給する場合には100分の167.5」を「100分の165」に改める。

附 則

(施行期日等)

- 1 この条例は、公布の日から施行する。ただし、第2条の規定は、令和5年4月1日から施行する。
- 2 第1条の規定による改正後の江南市教育長の給与その他の勤務条件等に関する条例（以下「改正後の条例」という。）の規定は、令和4年12月1日から適用する。
(期末手当の内払)
- 3 改正後の条例の規定を適用する場合には、第1条の規定による改正前の江南市教育長の給与その他の勤務条件等に関する条例の規定に基づいて支給された期末手当は、改正後の条例の規定による期末手当の内払とみなす。

(参 考)

江南市教育長の給与その他の勤務条件等に関する条例の一部を改正する条例
(案) の新旧対照表

江南市教育長の給与その他の勤務条件等に関する条例 (第1条関係)

新	旧
(給与)	(給与)
第2条 (略)	第2条 (略)
2～4 (略)	2～4 (略)
5 期末手当の額は、それぞれの基準日現在(前項後段に規定する者にあつては、任期満了、辞職、失職、解職又は死亡によりその職を離れた日現在)において、前項に規定する者が受けるべき給料月額と給料月額に100分の20(役職加算割合)を乗じて得た額及び給料月額に100分の25(管理職加算割合)を乗じて得た額を加算した額に、 <u>6月に支給する場合には100分の162.5、12月に支給する場合には100分の167.5</u> を乗じて得た額に、基準日以前6月以内の期間におけるその者の在職期間の次の各号に掲げる区分に応じ、当該各号に定める割合を乗じて得た額とする。	5 期末手当の額は、それぞれの基準日現在(前項後段に規定する者にあつては、任期満了、辞職、失職、解職又は死亡によりその職を離れた日現在)において、前項に規定する者が受けるべき給料月額と給料月額に100分の20(役職加算割合)を乗じて得た額及び給料月額に100分の25(管理職加算割合)を乗じて得た額を加算した額に、 <u>100分の162.5</u> を乗じて得た額に、基準日以前6月以内の期間におけるその者の在職期間の次の各号に掲げる区分に応じ、当該各号に定める割合を乗じて得た額とする。
(1)～(4) (略)	(1)～(4) (略)
6～8 (略)	6～8 (略)

江南市教育長の給与その他の勤務条件等に関する条例 (第2条関係)

新	旧
(給与)	(給与)
第2条 (略)	第2条 (略)

新	旧
2～4 (略)	2～4 (略)
<p>5 期末手当の額は、それぞれの基準日現在（前項後段に規定する者にあつては、任期満了、辞職、失職、解職又は死亡によりその職を離れた日現在）において、前項に規定する者が受けるべき給料月額と給料月額に100分の20（役職加算割合）を乗じて得た額及び給料月額に100分の25（管理職加算割合）を乗じて得た額を加算した額に、<u>100分の165</u>を乗じて得た額に、基準日以前6月以内の期間におけるその者の在職期間の次の各号に掲げる区分に応じ、当該各号に定める割合を乗じて得た額とする。</p>	<p>5 期末手当の額は、それぞれの基準日現在（前項後段に規定する者にあつては、任期満了、辞職、失職、解職又は死亡によりその職を離れた日現在）において、前項に規定する者が受けるべき給料月額と給料月額に100分の20（役職加算割合）を乗じて得た額及び給料月額に100分の25（管理職加算割合）を乗じて得た額を加算した額に、<u>6月に支給する場合には100分の162.5、12月に支給する場合には100分の167.5</u>を乗じて得た額に、基準日以前6月以内の期間におけるその者の在職期間の次の各号に掲げる区分に応じ、当該各号に定める割合を乗じて得た額とする。</p>
(1)～(4) (略)	(1)～(4) (略)
6～8 (略)	6～8 (略)

令和4年議案第100号

江南市職員の給与に関する条例の一部改正について

江南市職員の給与に関する条例の一部を改正する条例を別紙のとおり定めるものとする。

令和4年12月15日提出

江南市長 澤田 和延

提案理由

この案を提出するのは、国家公務員の一般職の職員の給与改定に基づき、改正する必要があるからであります。

江南市職員の給与に関する条例の一部を改正する条例（案）

第1条 江南市職員の給与に関する条例（昭和30年条例第5号）の一部を次のように改正する。

第19条第2項第1号中「100分の95」を「、6月に支給する場合には100分の95、12月に支給する場合には100分の105」に改め、同項第2号中「100分の45」を「、6月に支給する場合には100分の45、12月に支給する場合には100分の50」に改める。

別表第1を次のように改める。

別表第1（第4条関係）

行政職給料表

職員の区分	職務の級 号給	1級	2級	3級	4級	5級	6級	7級	8級
		給料月額	給料月額	給料月額	給料月額	給料月額	給料月額	給料月額	給料月額
再任用職員以外の職員		円	円	円	円	円	円	円	円
	1	150,100	198,500	234,400	266,000	290,700	319,200	362,900	408,100
	2	151,200	200,300	236,000	267,700	292,900	321,400	365,500	410,500
	3	152,400	202,100	237,500	269,200	295,000	323,700	367,900	413,000
	4	153,500	203,900	239,000	271,000	297,000	325,900	370,500	415,400
	5	154,600	205,400	240,300	272,700	298,800	328,100	372,400	417,300
	6	155,700	207,200	241,900	274,500	300,800	330,100	374,900	419,600
	7	156,800	209,000	243,400	276,300	302,600	332,300	377,200	421,700
	8	157,900	210,800	244,900	278,300	304,200	334,500	379,700	423,900
	9	158,900	212,400	246,000	280,200	306,100	336,400	382,100	425,900
	10	160,300	214,200	247,500	282,200	308,400	338,600	384,800	428,000
	11	161,600	216,000	249,000	284,100	310,600	340,600	387,400	430,100
	12	162,900	217,800	250,300	286,000	312,900	342,800	390,100	432,200
	13	164,100	219,200	251,800	287,900	315,000	344,600	392,500	433,900
	14	165,600	221,000	253,000	289,700	317,100	346,600	394,800	435,700
15	167,100	222,700	254,300	291,200	319,300	348,600	397,000	437,700	

16	168,700	224,500	255,500	292,600	321,400	350,600	399,400	439,700
17	169,800	226,100	256,800	294,400	323,300	352,300	401,200	441,600
18	171,200	227,800	258,200	296,400	325,300	354,300	403,200	443,400
19	172,600	229,400	259,600	298,500	327,300	356,100	405,100	445,200
20	174,000	230,900	261,100	300,500	329,300	358,000	406,900	446,900
21	175,300	232,200	262,700	302,400	331,000	359,900	408,800	448,700
22	177,800	233,800	264,400	304,500	333,100	361,800	410,600	450,200
23	180,300	235,400	266,000	306,500	335,100	363,800	412,400	451,600
24	182,800	236,900	267,600	308,600	337,200	365,700	414,300	453,100
25	185,200	237,900	269,400	310,300	338,600	367,700	416,100	454,500
26	186,900	239,400	271,200	312,400	340,500	369,600	417,600	455,800
27	188,500	240,700	272,900	314,400	342,400	371,600	419,100	457,100
28	190,200	241,900	274,600	316,400	344,300	373,600	420,700	458,300
29	191,700	243,100	276,200	318,100	345,900	375,100	422,300	459,300
30	193,400	244,100	277,900	320,100	347,800	376,900	423,600	460,000
31	195,200	245,100	279,700	322,200	349,700	378,700	424,900	460,800
32	196,900	246,100	281,200	324,300	351,500	380,300	426,100	461,500
33	198,500	247,200	282,400	325,500	353,400	382,100	427,300	462,200
34	199,900	248,100	284,100	327,500	355,200	383,500	428,600	463,000
35	201,400	249,000	285,700	329,400	357,000	385,000	429,900	463,700
36	202,900	250,000	287,400	331,500	358,700	386,600	431,100	464,300
37	204,200	250,900	289,000	333,400	360,100	388,000	432,300	464,800
38	205,500	252,200	290,700	335,300	361,400	389,200	433,100	465,400
39	206,700	253,400	292,500	337,300	362,800	390,400	433,900	466,000
40	208,000	254,700	294,300	339,200	364,200	391,500	434,700	466,600
41	209,300	256,000	295,800	341,100	365,500	392,600	435,300	467,100
42	210,600	257,400	297,500	343,000	366,400	393,800	436,000	467,600
43	211,900	258,600	299,000	344,800	367,500	395,000	436,700	468,000
44	213,200	259,800	300,600	346,700	368,600	396,100	437,400	468,300
45	214,300	260,900	302,200	348,200	369,400	396,800	438,200	468,600
46	215,600	262,100	303,900	349,600	370,300	397,500	439,000	
47	216,900	263,400	305,500	351,100	371,200	398,200	439,400	

48	218,200	264,500	307,200	352,600	372,100	398,900	440,100
49	219,200	265,600	308,100	354,200	373,000	399,500	440,600
50	220,300	266,600	309,600	355,000	373,800	400,100	441,000
51	221,300	267,800	311,100	356,200	374,600	400,600	441,400
52	222,300	268,900	312,700	357,200	375,400	401,000	441,800
53	223,300	269,900	314,300	358,100	376,100	401,400	442,200
54	224,200	270,900	315,900	359,200	376,800	401,700	442,600
55	225,100	272,000	317,500	360,100	377,500	402,000	443,000
56	226,000	273,100	319,000	361,200	378,200	402,300	443,300
57	226,300	274,000	320,500	362,100	378,700	402,600	443,600
58	227,100	275,000	321,700	362,800	379,300	402,900	444,000
59	227,800	275,900	322,900	363,500	379,900	403,200	444,300
60	228,500	277,000	324,100	364,200	380,600	403,500	444,600
61	229,200	278,100	324,800	364,600	381,000	403,800	444,900
62	230,000	279,100	325,700	365,200	381,700	404,100	
63	230,700	280,000	326,500	365,900	382,300	404,400	
64	231,300	281,000	327,300	366,600	382,900	404,700	
65	231,900	281,500	328,200	366,900	383,300	405,000	
66	232,500	282,400	328,600	367,600	383,900	405,300	
67	233,100	283,100	329,300	368,300	384,500	405,600	
68	233,800	284,000	330,100	369,000	385,100	405,900	
69	234,500	285,000	330,900	369,300	385,500	406,100	
70	235,100	285,800	331,600	369,900	386,000	406,400	
71	235,600	286,600	332,300	370,600	386,500	406,700	
72	236,300	287,400	333,000	371,200	387,100	407,000	
73	237,000	288,200	333,500	371,500	387,400	407,200	
74	237,600	288,700	334,100	372,100	387,800	407,500	
75	238,200	289,100	334,600	372,800	388,200	407,800	
76	238,700	289,600	335,200	373,400	388,600	408,000	
77	239,300	289,800	335,500	373,800	388,900	408,200	
78	240,000	290,100	336,000	374,300	389,200	408,500	
79	240,700	290,300	336,400	374,900	389,500	408,800	

80	241,200	290,700	336,900	375,400	389,800	409,000
81	241,700	290,900	337,300	375,900	390,000	409,200
82	242,300	291,100	337,800	376,500	390,300	409,500
83	242,900	291,500	338,300	377,000	390,600	409,800
84	243,400	291,800	338,800	377,300	390,800	410,000
85	243,900	292,100	339,100	377,700	391,000	410,200
86	244,500	292,400	339,500	378,200	391,300	
87	245,100	292,700	340,000	378,600	391,600	
88	245,600	293,100	340,400	379,000	391,800	
89	246,100	293,400	340,700	379,400	392,000	
90	246,600	293,800	341,100	379,900	392,300	
91	246,900	294,100	341,600	380,300	392,600	
92	247,300	294,500	342,000	380,700	392,800	
93	247,600	294,700	342,200	381,000	393,000	
94		294,900	342,600			
95		295,200	343,100			
96		295,600	343,500			
97		295,800	343,700			
98		296,100	344,100			
99		296,500	344,500			
100		296,900	344,800			
101		297,100	345,100			
102		297,400	345,500			
103		297,800	345,900			
104		298,100	346,300			
105		298,300	346,800			
106		298,600	347,200			
107		299,000	347,600			
108		299,300	348,000			
109		299,500	348,500			
110		299,900	348,900			
111		300,300	349,200			

	112		300,600	349,500					
	113		300,800	350,000					
	114		301,000						
	115		301,300						
	116		301,700						
	117		301,900						
	118		302,100						
	119		302,400						
	120		302,700						
	121		303,100						
	122		303,300						
	123		303,600						
	124		303,900						
	125		304,200						
再任 用職 員		187,700	215,200	255,200	274,600	289,700	315,100	356,800	389,900

第2条 江南市職員の給与に関する条例の一部を次のように改正する。

第19条第2項第1号中「、6月に支給する場合には100分の95、12月に支給する場合には100分の105」を「100分の100」に改め、同項第2号中「、6月に支給する場合には100分の45、12月に支給する場合には100分の50」を「100分の47.5」に改める。

附 則

(施行期日等)

1 この条例は、公布の日から施行する。ただし、第2条の規定は、令和5年4月1日から施行する。

2 第1条の規定による改正後の江南市職員の給与に関する条例（以下「改正後の給与条例」という。）の規定は、令和4年4月1日から適用する。

(給与の内払)

3 改正後の給与条例の規定を適用する場合には、第1条の規定による改正前の江南

市職員の給与に関する条例の規定に基づいて支給された給与は、改正後の給与条例の規定による給与の内払とみなす。

(委任)

- 4 前項に定めるもののほか、この条例の施行に関し必要な事項は、市長が規則で定める。

(参 考)

江南市職員の給与に関する条例の一部を改正する条例（案）の新旧対照表
江南市職員の給与に関する条例（第1条関係）

新	旧
<p>(勤勉手当)</p> <p>第19条 (略)</p> <p>2 勤勉手当の額は、勤勉手当基礎額に、市長が規則で定める基準に従って定める割合を乗じて得た額とする。この場合において、支給する勤勉手当の額の次の各号に掲げる職員の区分ごとの総額は、それぞれ当該各号に定める額を超えてはならない。</p> <p>(1) 前項の職員のうち再任用職員以外の職員 当該職員の勤勉手当基礎額に当該職員がそれぞれの基準日現在（退職し、又は死亡した職員にあっては、退職し、又は死亡した日現在。次項において同じ。）において受けるべき扶養手当の月額及びこれに対する地域手当の月額の合計額を加算した額に、<u>6月に支給する場合には100分の95、12月に支給する場合には100分の105</u>を乗じて得た額の総額</p> <p>(2) 前項の職員のうち再任用職員 当該再任用職員の勤勉手当基礎額に、<u>6月に支給する場合には100分の45、12月に支給する場合には100分の50</u>を乗じて得た額</p>	<p>(勤勉手当)</p> <p>第19条 (略)</p> <p>2 同左</p> <p>(1) 前項の職員のうち再任用職員以外の職員 当該職員の勤勉手当基礎額に当該職員がそれぞれの基準日現在（退職し、又は死亡した職員にあっては、退職し、又は死亡した日現在。次項において同じ。）において受けるべき扶養手当の月額及びこれに対する地域手当の月額の合計額を加算した額に<u>100分の95</u>を乗じて得た額の総額</p> <p>(2) 前項の職員のうち再任用職員 当該再任用職員の勤勉手当基礎額に<u>100分の45</u>を乗じて得た額</p>
3～6 (略)	3～6 (略)

江南市職員の給与に関する条例（第2条関係）

新	旧
<p>(勤勉手当)</p> <p>第19条 (略)</p> <p>2 勤勉手当の額は、勤勉手当基礎額に、市長が規則で定める基準に従って定める割合を乗じて得た額とする。この場合において、支給する勤勉手当の額の次の各号に掲げる職員の区分ごとの総額は、それぞれ当該各号に定める額を超えてはならない。</p> <p>(1) 前項の職員のうち再任用職員以外の職員 当該職員の勤勉手当基礎額に当該職員がそれぞれの基準日現在（退職し、又は死亡した職員にあっては、退職し、又は死亡した日現在。次項において同じ。）において受けるべき扶養手当の月額及びこれに対する地域手当の月額の合計額を加算した額に<u>100分の100</u>を乗じて得た額の総額</p> <p>(2) 前項の職員のうち再任用職員 当該再任用職員の勤勉手当基礎額に<u>100分の47.5</u>を乗じて得た額</p> <p>3～6 (略)</p>	<p>(勤勉手当)</p> <p>第19条 (略)</p> <p>2 同左</p> <p>(1) 前項の職員のうち再任用職員以外の職員 当該職員の勤勉手当基礎額に当該職員がそれぞれの基準日現在（退職し、又は死亡した職員にあっては、退職し、又は死亡した日現在。次項において同じ。）において受けるべき扶養手当の月額及びこれに対する地域手当の月額の合計額を加算した額に、<u>6月に支給する場合には100分の95、12月に支給する場合には100分の105</u>を乗じて得た額の総額</p> <p>(2) 前項の職員のうち再任用職員 当該再任用職員の勤勉手当基礎額に、<u>6月に支給する場合には100分の45、12月に支給する場合には100分の50</u>を乗じて得た額</p> <p>3～6 (略)</p>

(参考)

行政職給料表の給料月額対照表

職員の 区分	号 給	1級						2級						3級					
		現給料		新給料		改定		現給料		新給料		改定		現給料		新給料		改定	
		月額 百円	間差 百円	月額 百円	間差 百円	額 百円	率 %	月額 百円	間差 百円	月額 百円	間差 百円	額 百円	率 %	月額 百円	間差 百円	月額 百円	間差 百円	額 百円	率 %
	1	1461	11	1501	11	40	2.7	1955	18	1985	18	30	1.5	2315	16	2344	16	29	1.3
	2	1472	12	1512	12	40	2.7	1973	18	2003	18	30	1.5	2331	15	2360	15	29	1.2
	3	1484	11	1524	11	40	2.7	1991	18	2021	18	30	1.5	2346	16	2375	15	29	1.2
	4	1495	11	1535	11	40	2.7	2009	15	2039	15	30	1.5	2362	14	2390	13	28	1.2
	5	1506	11	1546	11	40	2.7	2024	18	2054	18	30	1.5	2376	17	2403	16	27	1.1
	6	1517	11	1557	11	40	2.6	2042	18	2072	18	30	1.5	2393	15	2419	15	26	1.1
	7	1528	11	1568	11	40	2.6	2060	18	2090	18	30	1.5	2408	16	2434	15	26	1.1
	8	1539	10	1579	10	40	2.6	2078	16	2108	16	30	1.4	2424	11	2449	11	25	1.0
	9	1549	14	1589	14	40	2.6	2094	18	2124	18	30	1.4	2435	15	2460	15	25	1.0
	10	1563	13	1603	13	40	2.6	2112	18	2142	18	30	1.4	2450	16	2475	15	25	1.0
	11	1576	13	1616	13	40	2.5	2130	18	2160	18	30	1.4	2466	13	2490	13	24	1.0
	12	1589	12	1629	12	40	2.5	2148	14	2178	14	30	1.4	2479	15	2503	15	24	1.0
	13	1601	15	1641	15	40	2.5	2162	18	2192	18	30	1.4	2494	14	2518	12	24	1.0
	14	1616	15	1656	15	40	2.5	2180	17	2210	17	30	1.4	2508	13	2530	13	22	0.9
	15	1631	16	1671	16	40	2.5	2197	18	2227	18	30	1.4	2521	14	2543	12	22	0.9
	16	1647	12	1687	11	40	2.4	2215	17	2245	16	30	1.4	2535	15	2555	13	20	0.8
	17	1659	15	1698	14	39	2.4	2232	17	2261	17	29	1.3	2550	15	2568	14	18	0.7
	18	1674	15	1712	14	38	2.3	2249	16	2278	16	29	1.3	2565	17	2582	14	17	0.7
	19	1689	15	1726	14	37	2.2	2265	16	2294	15	29	1.3	2582	18	2596	15	14	0.5
	20	1704	13	1740	13	36	2.1	2281	14	2309	13	28	1.2	2600	16	2611	16	11	0.4
	21	1717	27	1753	25	36	2.1	2295	17	2322	16	27	1.2	2616	17	2627	17	11	0.4
	22	1744	26	1778	25	34	1.9	2312	16	2338	16	26	1.1	2633	16	2644	16	11	0.4
	23	1770	26	1803	25	33	1.9	2328	16	2354	15	26	1.1	2649	16	2660	16	11	0.4
	24	1796	26	1828	24	32	1.8	2344	10	2369	10	25	1.1	2665	19	2676	18	11	0.4
	25	1822	17	1852	17	30	1.6	2354	15	2379	15	25	1.1	2684	18	2694	18	10	0.4
	26	1839	16	1869	16	30	1.6	2369	14	2394	13	25	1.1	2702	17	2712	17	10	0.4
	27	1855	17	1885	17	30	1.6	2383	12	2407	12	24	1.0	2719	17	2729	17	10	0.4
	28	1872	15	1902	15	30	1.6	2395	12	2419	12	24	1.0	2736	17	2746	16	10	0.4
	29	1887	17	1917	17	30	1.6	2407	12	2431	10	24	1.0	2753	17	2762	17	9	0.3
	30	1904	18	1934	18	30	1.6	2419	10	2441	10	22	0.9	2770	18	2779	18	9	0.3
	31	1922	17	1952	17	30	1.6	2429	12	2451	10	22	0.9	2788	15	2797	15	9	0.3
	32	1939	16	1969	16	30	1.5	2441	13	2461	11	20	0.8	2803	15	2812	12	9	0.3
	33	1955	14	1985	14	30	1.5	2454	10	2472	9	18	0.7	2818	19	2824	17	6	0.2
	34	1969	15	1999	15	30	1.5	2464	12	2481	9	17	0.7	2837	18	2841	16	4	0.1
	35	1984	15	2014	15	30	1.5	2476	13	2490	10	14	0.6	2855	19	2857	17	2	0.1
	36	1999	13	2029	13	30	1.5	2489	9	2500	9	11	0.4	2874	16	2874	16	0	0.0
	37	2012	13	2042	13	30	1.5	2498	13	2509	13	11	0.4	2890	17	2890	17	0	0.0
	38	2025	12	2055	12	30	1.5	2511	12	2522	12	11	0.4	2907	18	2907	18	0	0.0
	39	2037	13	2067	13	30	1.5	2523	13	2534	13	11	0.4	2925	18	2925	18	0	0.0
	40	2050	13	2080	13	30	1.5	2536	14	2547	13	11	0.4	2943	15	2943	15	0	0.0
	41	2063	13	2093	13	30	1.5	2550	14	2560	14	10	0.4	2958	17	2958	17	0	0.0
	42	2076	13	2106	13	30	1.4	2564	12	2574	12	10	0.4	2975	15	2975	15	0	0.0
	43	2089	13	2119	13	30	1.4	2576	12	2586	12	10	0.4	2990	16	2990	16	0	0.0
	44	2102	11	2132	11	30	1.4	2588	12	2598	11	10	0.4	3006	16	3006	16	0	0.0
	45	2113	13	2143	13	30	1.4	2600	12	2609	12	9	0.3	3022	17	3022	17	0	0.0
	46	2126	13	2156	13	30	1.4	2612	13	2621	13	9	0.3	3039	16	3039	16	0	0.0
	47	2139	13	2169	13	30	1.4	2625	11	2634	11	9	0.3	3055	17	3055	17	0	0.0
	48	2152	11	2182	10	30	1.4	2636	11	2645	11	9	0.3	3072	9	3072	9	0	0.0
	49	2163	11	2192	11	29	1.3	2647	11	2656	10	9	0.3	3081	15	3081	15	0	0.0
	50	2174	10	2203	10	29	1.3	2658	13	2666	12	8	0.3	3096	15	3096	15	0	0.0
	51	2184	11	2213	10	29	1.3	2671	13	2678	11	7	0.3	3111	16	3111	16	0	0.0
	52	2195	11	2223	10	28	1.3	2684	10	2689	10	5	0.2	3127	16	3127	16	0	0.0
	53	2206	10	2233	9	27	1.2	2694	11	2699	10	5	0.2	3143	16	3143	16	0	0.0
	54	2216	9	2242	9	26	1.2	2705	13	2709	11	4	0.1	3159	16	3159	16	0	0.0
	55	2225	10	2251	9	26	1.2	2718	13	2720	11	2	0.1	3175	15	3175	15	0	0.0
	56	2235	3	2260	3	25	1.1	2731	9	2731	9	0	0.0	3190	15	3190	15	0	0.0
	57	2238	8	2263	8	25	1.1	2740	10	2740	10	0	0.0	3205	12	3205	12	0	0.0
	58	2246	8	2271	7	25	1.1	2750	9	2750	9	0	0.0	3217	12	3217	12	0	0.0
	59	2254	7	2278	7	24	1.1	2759	11	2759	11	0	0.0	3229	12	3229	12	0	0.0
	60	2261	7	2285	7	24	1.1	2770	11	2770	11	0	0.0	3241	7	3241	7	0	0.0
	61	2268	10	2292	8	24	1.1	2781	10	2781	10	0	0.0	3248	9	3248	9	0	0.0
	62	2278	8	2300	7	22	1.0	2791	9	2791	9	0	0.0	3257	8	3257	8	0	0.0
	63	2286	8	2307	6	21	0.9	2800	10	2800	10	0	0.0	3265	8	3265	8	0	0.0

(参考)

行政職給料表の給料月額対照表

職員の 区分	号 給	1級						2級						3級					
		現給料		新給料		改定		現給料		新給料		改定		現給料		新給料		改定	
		月額	間差	月額	間差	額	率	月額	間差	月額	間差	額	率	月額	間差	月額	間差	額	率
		百円	百円	百円	百円	百円	%	百円	百円	百円	百円	百円	%	百円	百円	百円	百円	百円	百円
	64	2294	7	2313	6	19	0.8	2810	5	2810	5	0	0.0	3273	9	3273	9	0	0.0
	65	2301	7	2319	6	18	0.8	2815	9	2815	9	0	0.0	3282	4	3282	4	0	0.0
	66	2308	9	2325	6	17	0.7	2824	7	2824	7	0	0.0	3286	7	3286	7	0	0.0
	67	2317	10	2331	7	14	0.6	2831	9	2831	9	0	0.0	3293	8	3293	8	0	0.0
	68	2327	7	2338	7	11	0.5	2840	10	2840	10	0	0.0	3301	8	3301	8	0	0.0
	69	2334	6	2345	6	11	0.5	2850	8	2850	8	0	0.0	3309	7	3309	7	0	0.0
	70	2340	5	2351	5	11	0.5	2858	8	2858	8	0	0.0	3316	7	3316	7	0	0.0
	71	2345	7	2356	7	11	0.5	2866	8	2866	8	0	0.0	3323	7	3323	7	0	0.0
	72	2352	8	2363	7	11	0.5	2874	8	2874	8	0	0.0	3330	5	3330	5	0	0.0
	73	2360	6	2370	6	10	0.4	2882	5	2882	5	0	0.0	3335	6	3335	6	0	0.0
	74	2366	6	2376	6	10	0.4	2887	4	2887	4	0	0.0	3341	5	3341	5	0	0.0
	75	2372	5	2382	5	10	0.4	2891	5	2891	5	0	0.0	3346	6	3346	6	0	0.0
	76	2377	7	2387	6	10	0.4	2896	2	2896	2	0	0.0	3352	3	3352	3	0	0.0
	77	2384	7	2393	7	9	0.4	2898	3	2898	3	0	0.0	3355	5	3355	5	0	0.0
	78	2391	7	2400	7	9	0.4	2901	2	2901	2	0	0.0	3360	4	3360	4	0	0.0
	79	2398	5	2407	5	9	0.4	2903	4	2903	4	0	0.0	3364	5	3364	5	0	0.0
	80	2403	5	2412	5	9	0.4	2907	2	2907	2	0	0.0	3369	4	3369	4	0	0.0
	81	2408	7	2417	6	9	0.4	2909	2	2909	2	0	0.0	3373	5	3373	5	0	0.0
	82	2415	7	2423	6	8	0.3	2911	4	2911	4	0	0.0	3378	5	3378	5	0	0.0
	83	2422	7	2429	5	7	0.3	2915	3	2915	3	0	0.0	3383	5	3383	5	0	0.0
	84	2429	6	2434	5	5	0.2	2918	3	2918	3	0	0.0	3388	3	3388	3	0	0.0
	85	2435	7	2439	6	4	0.2	2921	3	2921	3	0	0.0	3391	4	3391	4	0	0.0
	86	2442	7	2445	6	3	0.1	2924	3	2924	3	0	0.0	3395	5	3395	5	0	0.0
	87	2449	7	2451	5	2	0.1	2927	4	2927	4	0	0.0	3400	4	3400	4	0	0.0
	88	2456	5	2456	5	0	0.0	2931	3	2931	3	0	0.0	3404	3	3404	3	0	0.0
	89	2461	5	2461	5	0	0.0	2934	4	2934	4	0	0.0	3407	4	3407	4	0	0.0
	90	2466	3	2466	3	0	0.0	2938	3	2938	3	0	0.0	3411	5	3411	5	0	0.0
	91	2469	4	2469	4	0	0.0	2941	4	2941	4	0	0.0	3416	4	3416	4	0	0.0
	92	2473	3	2473	3	0	0.0	2945	2	2945	2	0	0.0	3420	2	3420	2	0	0.0
	93	2476		2476		0	0.0	2947	2	2947	2	0	0.0	3422	4	3422	4	0	0.0
	94							2949	3	2949	3	0	0.0	3426	5	3426	5	0	0.0
	95							2952	4	2952	4	0	0.0	3431	4	3431	4	0	0.0
	96							2956	2	2956	2	0	0.0	3435	2	3435	2	0	0.0
	97							2958	3	2958	3	0	0.0	3437	4	3437	4	0	0.0
	98							2961	4	2961	4	0	0.0	3441	4	3441	4	0	0.0
	99							2965	4	2965	4	0	0.0	3445	3	3445	3	0	0.0
	100							2969	2	2969	2	0	0.0	3448	3	3448	3	0	0.0
	101							2971	3	2971	3	0	0.0	3451	4	3451	4	0	0.0
	102							2974	4	2974	4	0	0.0	3455	4	3455	4	0	0.0
	103							2978	3	2978	3	0	0.0	3459	4	3459	4	0	0.0
	104							2981	2	2981	2	0	0.0	3463	5	3463	5	0	0.0
	105							2983	3	2983	3	0	0.0	3468	4	3468	4	0	0.0
	106							2986	4	2986	4	0	0.0	3472	4	3472	4	0	0.0
	107							2990	3	2990	3	0	0.0	3476	4	3476	4	0	0.0
	108							2993	2	2993	2	0	0.0	3480	5	3480	5	0	0.0
	109							2995	4	2995	4	0	0.0	3485	4	3485	4	0	0.0
	110							2999	4	2999	4	0	0.0	3489	3	3489	3	0	0.0
	111							3003	3	3003	3	0	0.0	3492	3	3492	3	0	0.0
	112							3006	2	3006	2	0	0.0	3495	5	3495	5	0	0.0
	113							3008	2	3008	2	0	0.0	3500		3500		0	0.0
	114							3010	3	3010	3	0	0.0						
	115							3013	4	3013	4	0	0.0						
	116							3017	2	3017	2	0	0.0						
	117							3019	2	3019	2	0	0.0						
	118							3021	3	3021	3	0	0.0						
	119							3024	3	3024	3	0	0.0						
	120							3027	4	3027	4	0	0.0						
	121							3031	2	3031	2	0	0.0						
	122							3033	3	3033	3	0	0.0						
	123							3036	3	3036	3	0	0.0						
	124							3039	3	3039	3	0	0.0						
	125							3042		3042		0	0.0						
再任用		1877		1877		0	0.0	2152		2152		0	0.0	2552		2552		0	0.0

(参考)

行政職給料表の給料月額対照表

職員の区分	号給	4級						5級						6級					
		現給料		新給料		改定		現給料		新給料		改定		現給料		新給料		改定	
		月額 百円	間差 百円	月額 百円	間差 百円	額 百円	率 %	月額 百円	間差 百円	月額 百円	間差 百円	額 百円	率 %	月額 百円	間差 百円	月額 百円	間差 百円	額 百円	率 %
64	3666	3	3666	3	0	0.0	3829	4	3829	4	0	0.0	4047	3	4047	3	0	0.0	
65	3669	7	3669	7	0	0.0	3833	6	3833	6	0	0.0	4050	3	4050	3	0	0.0	
66	3676	7	3676	7	0	0.0	3839	6	3839	6	0	0.0	4053	3	4053	3	0	0.0	
67	3683	7	3683	7	0	0.0	3845	6	3845	6	0	0.0	4056	3	4056	3	0	0.0	
68	3690	3	3690	3	0	0.0	3851	4	3851	4	0	0.0	4059	2	4059	2	0	0.0	
69	3693	6	3693	6	0	0.0	3855	5	3855	5	0	0.0	4061	3	4061	3	0	0.0	
70	3699	7	3699	7	0	0.0	3860	5	3860	5	0	0.0	4064	3	4064	3	0	0.0	
71	3706	6	3706	6	0	0.0	3865	6	3865	6	0	0.0	4067	3	4067	3	0	0.0	
72	3712	3	3712	3	0	0.0	3871	3	3871	3	0	0.0	4070	2	4070	2	0	0.0	
73	3715	6	3715	6	0	0.0	3874	4	3874	4	0	0.0	4072	3	4072	3	0	0.0	
74	3721	7	3721	7	0	0.0	3878	4	3878	4	0	0.0	4075	3	4075	3	0	0.0	
75	3728	6	3728	6	0	0.0	3882	4	3882	4	0	0.0	4078	2	4078	2	0	0.0	
76	3734	4	3734	4	0	0.0	3886	3	3886	3	0	0.0	4080	2	4080	2	0	0.0	
77	3738	5	3738	5	0	0.0	3889	3	3889	3	0	0.0	4082	3	4082	3	0	0.0	
78	3743	6	3743	6	0	0.0	3892	3	3892	3	0	0.0	4085	3	4085	3	0	0.0	
79	3749	5	3749	5	0	0.0	3895	3	3895	3	0	0.0	4088	2	4088	2	0	0.0	
80	3754	5	3754	5	0	0.0	3898	2	3898	2	0	0.0	4090	2	4090	2	0	0.0	
81	3759	6	3759	6	0	0.0	3900	3	3900	3	0	0.0	4092	3	4092	3	0	0.0	
82	3765	5	3765	5	0	0.0	3903	3	3903	3	0	0.0	4095	3	4095	3	0	0.0	
83	3770	3	3770	3	0	0.0	3906	2	3906	2	0	0.0	4098	2	4098	2	0	0.0	
84	3773	4	3773	4	0	0.0	3908	2	3908	2	0	0.0	4100	2	4100	2	0	0.0	
85	3777	5	3777	5	0	0.0	3910	3	3910	3	0	0.0	4102		4102		0	0.0	
86	3782	4	3782	4	0	0.0	3913	3	3913	3	0	0.0							
87	3786	4	3786	4	0	0.0	3916	2	3916	2	0	0.0							
88	3790	4	3790	4	0	0.0	3918	2	3918	2	0	0.0							
89	3794	5	3794	5	0	0.0	3920	3	3920	3	0	0.0							
90	3799	4	3799	4	0	0.0	3923	3	3923	3	0	0.0							
91	3803	4	3803	4	0	0.0	3926	2	3926	2	0	0.0							
92	3807	3	3807	3	0	0.0	3928	2	3928	2	0	0.0							
93	3810		3810		0	0.0	3930		3930		0	0.0							
94																			
95																			
96																			
97																			
98																			
99																			
100																			
101																			
102																			
103																			
104																			
105																			
106																			
107																			
108																			
109																			
110																			
111																			
112																			
113																			
114																			
115																			
116																			
117																			
118																			
119																			
120																			
121																			
122																			
123																			
124																			
125																			
再任用	2746		2746		0	0.0	2897		2897		0	0.0	3151		3151		0	0.0	

(参考)

行政職給料表の給料月額対照表

職員の 区分	号 給	7級						8級					
		現給料		新給料		改定		現給料		新給料		改定	
		月額 百円	間差 百円	月額 百円	間差 百円	額 百円	率 %	月額 百円	間差 百円	月額 百円	間差 百円	額 百円	率 %
	1	3629	26	3629	26	0	0.0	4081	24	4081	24	0	0.0
	2	3655	24	3655	24	0	0.0	4105	25	4105	25	0	0.0
	3	3679	26	3679	26	0	0.0	4130	24	4130	24	0	0.0
	4	3705	19	3705	19	0	0.0	4154	19	4154	19	0	0.0
	5	3724	25	3724	25	0	0.0	4173	23	4173	23	0	0.0
	6	3749	23	3749	23	0	0.0	4196	21	4196	21	0	0.0
	7	3772	25	3772	25	0	0.0	4217	22	4217	22	0	0.0
	8	3797	24	3797	24	0	0.0	4239	20	4239	20	0	0.0
	9	3821	27	3821	27	0	0.0	4259	21	4259	21	0	0.0
	10	3848	26	3848	26	0	0.0	4280	21	4280	21	0	0.0
	11	3874	27	3874	27	0	0.0	4301	21	4301	21	0	0.0
	12	3901	24	3901	24	0	0.0	4322	17	4322	17	0	0.0
	13	3925	23	3925	23	0	0.0	4339	18	4339	18	0	0.0
	14	3948	22	3948	22	0	0.0	4357	20	4357	20	0	0.0
	15	3970	24	3970	24	0	0.0	4377	20	4377	20	0	0.0
	16	3994	18	3994	18	0	0.0	4397	19	4397	19	0	0.0
	17	4012	20	4012	20	0	0.0	4416	18	4416	18	0	0.0
	18	4032	19	4032	19	0	0.0	4434	18	4434	18	0	0.0
	19	4051	18	4051	18	0	0.0	4452	17	4452	17	0	0.0
	20	4069	19	4069	19	0	0.0	4469	18	4469	18	0	0.0
	21	4088	18	4088	18	0	0.0	4487	15	4487	15	0	0.0
	22	4106	18	4106	18	0	0.0	4502	14	4502	14	0	0.0
	23	4124	19	4124	19	0	0.0	4516	15	4516	15	0	0.0
	24	4143	18	4143	18	0	0.0	4531	14	4531	14	0	0.0
	25	4161	15	4161	15	0	0.0	4545	13	4545	13	0	0.0
	26	4176	15	4176	15	0	0.0	4558	13	4558	13	0	0.0
	27	4191	16	4191	16	0	0.0	4571	12	4571	12	0	0.0
	28	4207	16	4207	16	0	0.0	4583	10	4583	10	0	0.0
	29	4223	13	4223	13	0	0.0	4593	7	4593	7	0	0.0
	30	4236	13	4236	13	0	0.0	4600	8	4600	8	0	0.0
	31	4249	12	4249	12	0	0.0	4608	7	4608	7	0	0.0
	32	4261	12	4261	12	0	0.0	4615	7	4615	7	0	0.0
	33	4273	13	4273	13	0	0.0	4622	8	4622	8	0	0.0
	34	4286	13	4286	13	0	0.0	4630	7	4630	7	0	0.0
	35	4299	12	4299	12	0	0.0	4637	6	4637	6	0	0.0
	36	4311	12	4311	12	0	0.0	4643	5	4643	5	0	0.0
	37	4323	8	4323	8	0	0.0	4648	6	4648	6	0	0.0
	38	4331	8	4331	8	0	0.0	4654	6	4654	6	0	0.0
	39	4339	8	4339	8	0	0.0	4660	6	4660	6	0	0.0
	40	4347	6	4347	6	0	0.0	4666	5	4666	5	0	0.0
	41	4353	7	4353	7	0	0.0	4671	5	4671	5	0	0.0
	42	4360	7	4360	7	0	0.0	4676	4	4676	4	0	0.0
	43	4367	7	4367	7	0	0.0	4680	3	4680	3	0	0.0
	44	4374	8	4374	8	0	0.0	4683	3	4683	3	0	0.0
	45	4382	8	4382	8	0	0.0	4686		4686		0	0.0
	46	4390	4	4390	4	0	0.0						
	47	4394	7	4394	7	0	0.0						
	48	4401	5	4401	5	0	0.0						
	49	4406	4	4406	4	0	0.0						
	50	4410	4	4410	4	0	0.0						
	51	4414	4	4414	4	0	0.0						
	52	4418	4	4418	4	0	0.0						
	53	4422	4	4422	4	0	0.0						
	54	4426	4	4426	4	0	0.0						
	55	4430	3	4430	3	0	0.0						
	56	4433	3	4433	3	0	0.0						
	57	4436	4	4436	4	0	0.0						
	58	4440	3	4440	3	0	0.0						
	59	4443	3	4443	3	0	0.0						
	60	4446	3	4446	3	0	0.0						
	61	4449		4449		0	0.0						
	62												
	63												

(参考)

行政職給料表の給料月額対照表

職員の区分	号給	7級						8級						
		現給料		新給料		改定		現給料		新給料		改定		
		月額 百円	間差 百円	月額 百円	間差 百円	額 百円	率 %	月額 百円	間差 百円	月額 百円	間差 百円	額 百円	率 %	
再任用職員以外の職員	64													
	65													
	66													
	67													
	68													
	69													
	70													
	71													
	72													
	73													
	74													
	75													
	76													
	77													
	78													
	79													
	80													
	81													
	82													
	83													
	84													
	85													
	86													
	87													
	88													
89														
90														
91														
92														
93														
94														
95														
96														
97														
98														
99														
100														
101														
102														
103														
104														
105														
106														
107														
108														
109														
110														
111														
112														
113														
114														
115														
116														
117														
118														
119														
120														
121														
122														
123														
124														
125														
再任用		3568		3568		0	0.0	3899		3899		0	0.0	

(参考)

労務職給料表の給料月額対照表

職員の 区分	号 給	4級						5級					
		現給料		新給料		改定		現給料		新給料		改定	
		月額	間差	月額	間差	額	率	月額	間差	月額	間差	額	率
	百円	百円	百円	百円	百円	%	百円	百円	百円	百円	百円	%	
	1	2515	12	2541	12	26	1.0	2800	19	2810	19	10	0.4
	2	2527	11	2553	10	26	1.0	2819	16	2829	16	10	0.4
	3	2538	11	2563	11	25	1.0	2835	17	2845	17	10	0.4
	4	2549	9	2574	9	25	1.0	2852	18	2862	17	10	0.4
	5	2558	12	2583	10	25	1.0	2870	16	2879	15	9	0.3
	6	2570	11	2593	11	23	0.9	2886	16	2894	12	8	0.3
	7	2581	12	2604	9	23	0.9	2902	16	2906	12	4	0.1
	8	2593	11	2613	9	20	0.8	2918	15	2918	15	0	0.0
	9	2604	8	2622	7	18	0.7	2933	18	2933	18	0	0.0
	10	2612	12	2629	9	17	0.7	2951	17	2951	17	0	0.0
	11	2624	12	2638	9	14	0.5	2968	18	2968	18	0	0.0
	12	2636	10	2647	10	11	0.4	2986	14	2986	14	0	0.0
	13	2646	10	2657	10	11	0.4	3000	17	3000	17	0	0.0
	14	2656	9	2667	9	11	0.4	3017	16	3017	16	0	0.0
	15	2665	9	2676	9	11	0.4	3033	15	3033	15	0	0.0
	16	2674	10	2685	9	11	0.4	3048	15	3048	15	0	0.0
	17	2684	11	2694	11	10	0.4	3063	16	3063	16	0	0.0
	18	2695	10	2705	10	10	0.4	3079	16	3079	16	0	0.0
	19	2705	8	2715	8	10	0.4	3095	17	3095	17	0	0.0
	20	2713	10	2723	9	10	0.4	3112	10	3112	10	0	0.0
	21	2723	9	2732	9	9	0.3	3122	14	3122	14	0	0.0
	22	2732	10	2741	10	9	0.3	3136	14	3136	14	0	0.0
	23	2742	8	2751	8	9	0.3	3150	15	3150	15	0	0.0
	24	2750	8	2759	6	9	0.3	3165	11	3165	11	0	0.0
	25	2758	11	2765	8	7	0.3	3176	15	3176	15	0	0.0
	26	2769	11	2773	9	4	0.1	3191	14	3191	14	0	0.0
	27	2780	11	2782	9	2	0.1	3205	14	3205	14	0	0.0
	28	2791	9	2791	9	0	0.0	3219	16	3219	16	0	0.0
	29	2800	11	2800	11	0	0.0	3235	12	3235	12	0	0.0
	30	2811	10	2811	10	0	0.0	3247	13	3247	13	0	0.0
	31	2821	10	2821	10	0	0.0	3260	12	3260	12	0	0.0
	32	2831	7	2831	7	0	0.0	3272	11	3272	11	0	0.0
	33	2838	9	2838	9	0	0.0	3283	9	3283	9	0	0.0
	34	2847	9	2847	9	0	0.0	3292	11	3292	11	0	0.0
	35	2856	11	2856	11	0	0.0	3303	11	3303	11	0	0.0
	36	2867	6	2867	6	0	0.0	3314	11	3314	11	0	0.0
	37	2873	9	2873	9	0	0.0	3325	11	3325	11	0	0.0
	38	2882	9	2882	9	0	0.0	3336	10	3336	10	0	0.0
	39	2891	9	2891	9	0	0.0	3346	10	3346	10	0	0.0
	40	2900	6	2900	6	0	0.0	3356	10	3356	10	0	0.0
	41	2906	10	2906	10	0	0.0	3366	10	3366	10	0	0.0
	42	2916	10	2916	10	0	0.0	3376	10	3376	10	0	0.0
	43	2926	9	2926	9	0	0.0	3386	10	3386	10	0	0.0
	44	2935	7	2935	7	0	0.0	3396	9	3396	9	0	0.0
	45	2942	9	2942	9	0	0.0	3405	10	3405	10	0	0.0
	46	2951	9	2951	9	0	0.0	3415	10	3415	10	0	0.0
	47	2960	9	2960	9	0	0.0	3425	10	3425	10	0	0.0
	48	2969	7	2969	7	0	0.0	3435	9	3435	9	0	0.0
	49	2976	6	2976	6	0	0.0	3444	9	3444	9	0	0.0
	50	2982	7	2982	7	0	0.0	3453	9	3453	9	0	0.0
	51	2989	8	2989	8	0	0.0	3462	8	3462	8	0	0.0
	52	2997	6	2997	6	0	0.0	3470	8	3470	8	0	0.0
	53	3003	8	3003	8	0	0.0	3478	8	3478	8	0	0.0
	54	3011	7	3011	7	0	0.0	3486	8	3486	8	0	0.0
	55	3018	7	3018	7	0	0.0	3494	7	3494	7	0	0.0
	56	3025	7	3025	7	0	0.0	3501	7	3501	7	0	0.0
	57	3032	7	3032	7	0	0.0	3508	8	3508	8	0	0.0
	58	3039	8	3039	8	0	0.0	3516	8	3516	8	0	0.0
	59	3047	7	3047	7	0	0.0	3524	7	3524	7	0	0.0
	60	3054	6	3054	6	0	0.0	3531	7	3531	7	0	0.0
	61	3060	7	3060	7	0	0.0	3538	7	3538	7	0	0.0
	62	3067	7	3067	7	0	0.0	3545	7	3545	7	0	0.0
	63	3074	7	3074	7	0	0.0	3552	7	3552	7	0	0.0
	64	3081	5	3081	5	0	0.0	3559	6	3559	6	0	0.0
	65	3086	5	3086	5	0	0.0	3565	5	3565	5	0	0.0
	66	3091	6	3091	6	0	0.0	3570	5	3570	5	0	0.0
	67	3097	6	3097	6	0	0.0	3575	5	3575	5	0	0.0
	68	3103	6	3103	6	0	0.0	3580	4	3580	4	0	0.0
	69	3109	4	3109	4	0	0.0	3584		3584		0	0.0

再任用職員以外の職員

(参考)

労務職給料表の給料月額対照表

職員の 区分	号 給	4級						5級					
		現給料		新給料		改定		現給料		新給料		改定	
		月額 百円	間差 百円	月額 百円	間差 百円	額 百円	率 %	月額 百円	間差 百円	月額 百円	間差 百円	額 百円	率 %
	70	3113	5	3113	5	0	0.0						
	71	3118	5	3118	5	0	0.0						
	72	3123	3	3123	3	0	0.0						
	73	3126	5	3126	5	0	0.0						
	74	3131	5	3131	5	0	0.0						
	75	3136	4	3136	4	0	0.0						
	76	3140	2	3140	2	0	0.0						
	77	3142	3	3142	3	0	0.0						
	78	3145	3	3145	3	0	0.0						
	79	3148	3	3148	3	0	0.0						
	80	3151	3	3151	3	0	0.0						
	81	3154	3	3154	3	0	0.0						
	82	3157	3	3157	3	0	0.0						
	83	3160	3	3160	3	0	0.0						
	84	3163	2	3163	2	0	0.0						
	85	3165	4	3165	4	0	0.0						
	86	3169	3	3169	3	0	0.0						
	87	3172	2	3172	2	0	0.0						
	88	3174	2	3174	2	0	0.0						
	89	3176	3	3176	3	0	0.0						
	90	3179	3	3179	3	0	0.0						
	91	3182	3	3182	3	0	0.0						
	92	3185	2	3185	2	0	0.0						
	93	3187	3	3187	3	0	0.0						
	94	3190	3	3190	3	0	0.0						
	95	3193	2	3193	2	0	0.0						
	96	3195	2	3195	2	0	0.0						
	97	3197	3	3197	3	0	0.0						
	98	3200	3	3200	3	0	0.0						
	99	3203	2	3203	2	0	0.0						
	100	3205	2	3205	2	0	0.0						
	101	3207		3207		0	0.0						
	102												
	103												
	104												
	105												
	106												
	107												
	108												
	109												
	110												
	111												
	112												
	113												
	114												
	115												
	116												
	117												
	118												
	119												
	120												
	121												
	122												
	123												
	124												
	125												
	126												
	127												
	128												
	129												
	130												
	131												
	132												
	133												
	134												
	135												
	136												
	137												
再任用職員以外の職員		2440		2440		0	0.0	2747		2747		0	0.0

(参 考)

給 与 勧 告 の 骨 子

○ 本年の給与勧告のポイント

～ 3年ぶりに月例給、ボーナスともに引上げ～

- ① 民間給与との較差(0.23%)を埋めるため、初任給及び若年層の俸給月額を引上げ
- ② ボーナスを引上げ(0.10月分)、民間の支給状況等を踏まえ勤勉手当に配分

I 給与勧告制度の基本的考え方

- ・ 勧告は、労働基本権制約の代償措置として、国家公務員に対し適正な給与を確保する機能を有するものであり、能率的な行政運営を維持する上での基盤
- ・ 公務の給与水準は、経済・雇用情勢等を反映して労使交渉等によって決定される民間の給与水準に準拠して定めることが最も合理的

II 民間給与との比較に基づく給与改定等

1 民間給与との比較

約 11,800 民間事業所の約 45 万人の個人別給与を調査 (完了率 83.2%)

〈月 例 給〉 公務と民間の 4 月分の給与を調査し、主な給与決定要素である役職段階、勤務地域、学歴、年齢を同じくする者同士を比較

○ 民間給与との較差 921 円 (0.23%)

〔行政職俸給表(一)適用職員…現行給与 405,049 円、平均年齢 42.7 歳〕

〔改定の内訳：俸給 818 円 はね返し分^(注)103 円〕 (注)俸給の改定により諸手当の額が増減する分

〈ボ ー ナ ス〉 昨年 8 月から本年 7 月までの直近 1 年間の民間の支給実績 (支給割合) と公務の年間の平均支給月数を比較

○ 民間の支給割合 4.41 月〔公務の平均支給月数 4.30 月〕

2 給与改定の内容と考え方

〈月 例 給〉

○ 俸給表

① 行政職俸給表(一)

民間企業における初任給の動向等を踏まえ、総合職試験及び一般職試験(大卒程度)に係る初任給を 3,000 円、一般職試験(高卒者)に係る初任給を 4,000 円引上げ。これを踏まえ、20 歳台半ばに重点を置き、初任の係長級の若手職員にも一定の改善が及ぶよう、30 歳台半ばまでの職員が在職する号俸について改定 (平均改定率：全体 0.3%[1 級 1.7%、2 級 1.1%、3 級 0.2%、4 級・5 級 0.0%、6 級以上は改定なし])

② その他の俸給表

行政職俸給表(一)との均衡を基本に改定(専門スタッフ職俸給表及び指定職俸給表は改定なし)

〈ボーナス〉

民間の支給状況に見合うよう引上げ 4.30月分→4.40月分

民間の支給状況等を踏まえ、勤務実績に応じた給与を推進するため、引上げ分を勤勉手当に配分。その一部を用いて上位の成績区分に係る原資を確保

(一般の職員の場合の支給月数)

	6月期	12月期
令和4年度 期末手当	1.20月 (支給済み)	1.20月 (改定なし)
勤勉手当	0.95月 (支給済み)	1.05月 (現行0.95月)
5年度 期末手当	1.20月	1.20月
以降 勤勉手当	1.00月	1.00月

〈実施時期〉

- ・月例給：令和4年4月1日
- ・ボーナス：法律の公布日

(参 考)

議案第97号～議案第100号

江南市議会の議員の議員報酬及び費用弁償等に関する条例の一部改正について等に関する参考資料

期末・勤勉手当支給割合一覧表

特別職（議会の議員、市長、副市長及び教育長）

年度	区分	6月期	12月期	年間支給割合
現行	期末手当	1.625月分	1.625月分	3.25月分
令和4年度	期末手当	1.625月分	1.675月分	3.30月分 (0.05月)
令和5年度以降	期末手当	1.65月分	1.65月分	3.30月分

一般職

年度	区分	6月期	12月期	年間支給割合
現行	期末手当	1.20月分 〈 0.675月分 〉	1.20月分 〈 0.675月分 〉	2.40月分 〈 1.35月分 〉
	勤勉手当	0.95月分 〈 0.45月分 〉	0.95月分 〈 0.45月分 〉	1.90月分 〈 0.90月分 〉
	計	2.15月分 〈 1.125月分 〉	2.15月分 〈 1.125月分 〉	4.30月分 〈 2.25月分 〉
令和4年度	期末手当	1.20月分 〈 0.675月分 〉	1.20月分 〈 0.675月分 〉	2.40月分 〈 1.35月分 〉
	勤勉手当	0.95月分 〈 0.45月分 〉	1.05月分 〈 0.50月分 〉	2.00月分 (0.10月) 〈 0.95月分 〉 (0.05月)
	計	2.15月分 〈 1.125月分 〉	2.25月分 〈 1.175月分 〉	4.40月分 (0.10月) 〈 2.30月分 〉 (0.05月)
令和5年度以降	期末手当	1.20月分 〈 0.675月分 〉	1.20月分 〈 0.675月分 〉	2.40月分 〈 1.35月分 〉
	勤勉手当	1.00月分 〈 0.475月分 〉	1.00月分 〈 0.475月分 〉	2.00月分 〈 0.95月分 〉
	計	2.20月分 〈 1.15月分 〉	2.20月分 〈 1.15月分 〉	4.40月分 〈 2.30月分 〉

〈 〉は、再任用職員

令和4年議案第101号

財産の取得について

新学校給食センター事業用地として、下記の土地を取得しようとする。よって、江南市議会の議決に付すべき契約及び財産の取得又は処分に関する条例（昭和39年条例第13号）第3条の規定に基づき、議会の議決を求める。

令和4年12月15日提出

江南市長 澤田 和延

記


- | | |
|----------|--------------------------|
| 1 所在地 | 江南市小杵町鴨ヶ池110番 外67筆 |
| 2 面積 | 9,648.00平方メートル |
| 3 契約金額 | 金 351,482,916円 |
| 4 契約の相手方 | 江南市土地開発公社
理事長 杉 浦 一 郎 |

提案理由

この案を提出するのは、新学校給食センター事業用地として取得する必要があるからであります。

(参 考)

仮公有用地売買契約書



売出人 江南市土地開発公社 と 買受人 江南市 とは、次の条項により公有用地の売買契約を締結する。

(売買物件)

第1条 売買物件は、次のとおりとする。

所在及び地番	地目	数量	備考
別紙のとおり			

(契約金額)

第2条 契約金額は、金351,482,916円とする。

(売払代金の支払い)

第3条 買受人は、売払代金を、売出人の請求に基づき令和5年1月4日までに売出人に支払わなければならない。

(所有権の移転)

第4条 売買物件の所有権は、買受人が売払代金を完納した時に買受人に移転する。

2 売出人は、本契約締結の際、所有権移転登記の嘱託を行うのに必要となるすべての書類を買受人に提出しなければならない。

3 買受人は、前項に規定する書類を受領後、速やかに売買物件の所有権移転登記を嘱託するものとする。

(信義誠実の義務・疑義の決定)

第5条 売出人及び買受人は、信義を重んじ、誠実にこの契約を履行しなければならない。

2 この契約に関し疑義があるとき、又はこの契約に定めのない事項については、売出人、買受人協議のうえ決定する。

この契約の締結を証するため、契約書2通を作成し、売出人及び買受人が記名押印の上、各自その1通を保管する。

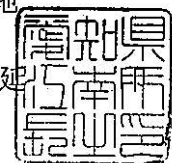
この契約書は、議会の議決を得た後、効力を生ずるものとする。

令和4年12月5日

売出人 江南市赤童子町大堀90番地
 江南市土地開発公社
 理事長 杉浦 一郎



買受人 江南市赤童子町大堀90番地
 江南市
 江南市長 澤田 和 延



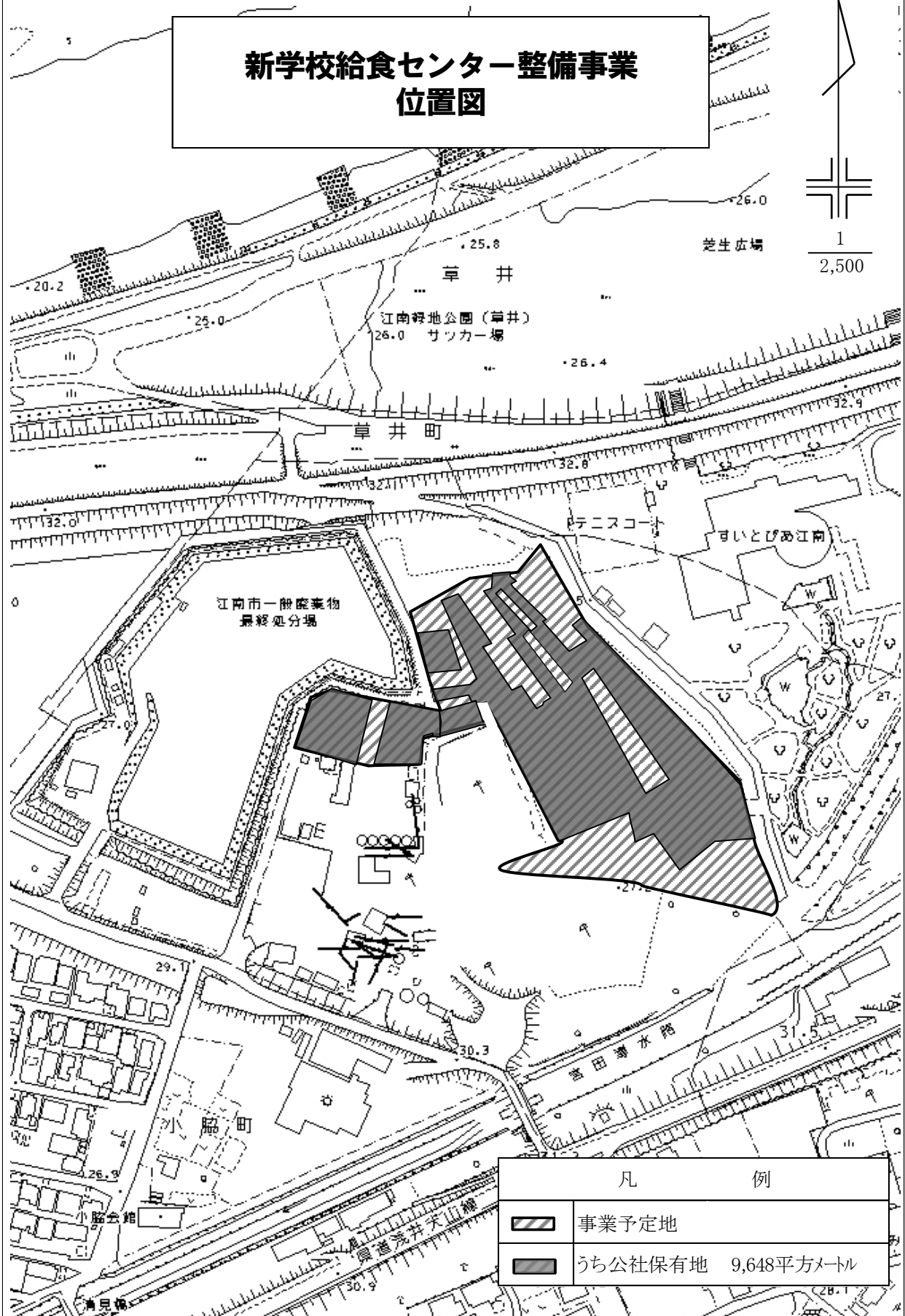
土地の表示

別紙

所在及び地番		地目	数量	m ²
江南市小萩町鴨ヶ池	110	畑	350	00
江南市小萩町鴨ヶ池	114	畑	360	00
江南市小萩町鴨ヶ池	117	畑	294	00
江南市小萩町鴨ヶ池	119	畑	95	00
江南市小萩町鴨ヶ池	120	畑	132	00
江南市小萩町鴨ヶ池	122	畑	138	00
江南市小萩町鴨ヶ池	127	畑	76	00
江南市小萩町鴨ヶ池	128	畑	79	00
江南市小萩町鴨ヶ池	129	畑	105	00
江南市小萩町鴨ヶ池	130	畑	95	00
江南市小萩町鴨ヶ池	132	畑	287	00
江南市小萩町鴨ヶ池	135	畑	274	00
江南市小萩町鴨ヶ池	137	畑	95	00
江南市小萩町鴨ヶ池	139	畑	287	00
江南市小萩町鴨ヶ池	142	雑種地	264	00
江南市小萩町鴨ヶ池	143	畑	99	00
江南市小萩町鴨ヶ池	146	畑	99	00
江南市小萩町鴨ヶ池	147	畑	264	00
江南市小萩町鴨ヶ池	150	雑種地	274	00
江南市小萩町鴨ヶ池	154	雑種地	271	00
江南市小萩町鴨ヶ池	157	雑種地	423	00
江南市小萩町鴨ヶ池	159	畑	105	00
江南市小萩町鴨ヶ池	161	畑	105	00
江南市小萩町鴨ヶ池	162	畑	211	00
江南市小萩町鴨ヶ池	164	畑	99	00
江南市小萩町鴨ヶ池	166	畑	191	00
江南市小萩町鴨ヶ池	167	雑種地	208	00
江南市小萩町鴨ヶ池	170	雑種地	218	00
江南市小萩町鴨ヶ池	171	雑種地	228	00
江南市小萩町鴨ヶ池	190	畑	171	00
江南市小萩町鴨ヶ池	191	畑	112	00
江南市小萩町鴨ヶ池	193	畑	102	00
江南市小萩町鴨ヶ池	195	畑	82	00
江南市小萩町鴨ヶ池	196	畑	89	00
江南市小萩町鴨ヶ池	197	畑	82	00
江南市小萩町鴨ヶ池	198	畑	89	00
江南市小萩町鴨ヶ池	213	畑	76	00
江南市小萩町鴨ヶ池	214	畑	82	00

所在及び地番		地目	数量	m ²
江南市小萩町鴨ヶ池	217	畑	138	00
江南市小萩町鴨ヶ池	218	畑	224	00
江南市小萩町鴨ヶ池	219	畑	244	00
江南市小萩町鴨ヶ池	244	畑	76	00
江南市小萩町鴨ヶ池	245	畑	79	00
江南市小萩町鴨ヶ池	246	畑	79	00
江南市小萩町鴨ヶ池	247	畑	82	00
江南市小萩町鴨ヶ池	248	畑	89	00
江南市小萩町鴨ヶ池	249	畑	92	00
江南市小萩町鴨ヶ池	250	畑	95	00
江南市小萩町鴨ヶ池	251	畑	105	00
江南市小萩町鴨ヶ池	394	畑	115	00
江南市小萩町鴨ヶ池	430	山林	112	00
江南市小萩町鴨ヶ池	433	山林	109	00
江南市小萩町鴨ヶ池	434	山林	69	00
江南市小萩町鴨ヶ池	437	雑種地	26	00
江南市小萩町鴨ヶ池	438	畑	56	00
江南市小萩町鴨ヶ池	439	畑	56	00
江南市小萩町鴨ヶ池	442	雑種地	274	00
江南市小萩町鴨ヶ池	445	畑	109	00
江南市小萩町鴨ヶ池	448	畑	82	00
江南市小萩町鴨ヶ池	449	畑	79	00
江南市小萩町鴨ヶ池	452	畑	82	00
江南市小萩町鴨ヶ池	453	畑	82	00
江南市小萩町鴨ヶ池	456	畑	85	00
江南市小萩町鴨ヶ池	457	畑	89	00
江南市小萩町鴨ヶ池	460	畑	89	00
江南市小萩町鴨ヶ池	461	畑	76	00
江南市小萩町鴨ヶ池	464	畑	72	00
江南市小萩町鴨ヶ池	465	畑	72	00
計			9,648	00

新学校給食センター整備事業 位置図



凡 例	
	事業予定地
	うち公社保有地 9,648平方メートル

令和4年議案第102号

令和4年度江南市一般会計補正予算（第12号）

令和4年度江南市の一般会計の補正予算（第12号）は、次に定めるところによる。

（歳入歳出予算の補正）

第1条 歳入歳出予算の総額に歳入歳出それぞれ126,155千円を追加し、歳入歳出予算の総額を歳入歳出それぞれ37,815,947千円とする。

2 歳入歳出予算の補正の款項の区分及び当該区分ごとの金額並びに補正後の歳入歳出予算の金額は、「第1表 歳入歳出予算補正」による。

令和4年12月15日提出

江南市長 澤田 和延

第1表 歳入歳出予算補正

歳入

款	項	補正前の額	補正額	計
15 国庫支出金		千円 5,527,043	千円 15	千円 5,527,058
	2 国庫補助金	1,923,249	15	1,923,264
16 県支出金		2,433,807	75,781	2,509,588
	2 県補助金	858,875	75,781	934,656
19 繰入金		3,653,025	50,359	3,703,384
	1 基金繰入金	3,653,025	50,359	3,703,384
歳入合計		37,689,792	126,155	37,815,947

歳 出

款	項	補正前の額	補 正 額	計
1 議 会 費		千円 251,846	千円 987	千円 252,833
	1 議 会 費	251,846	987	252,833
2 総 務 費		7,015,778	7,782	7,023,560
	1 総 務 管 理 費	6,307,011	4,385	6,311,396
	2 徴 税 費	416,918	2,391	419,309
	3 戸籍住民基本台帳費	179,601	870	180,471
	6 監 査 委 員 費	20,776	136	20,912
3 民 生 費		14,819,963	92,207	14,912,170
	1 社 会 福 祉 費	7,281,808	3,278	7,285,086
	2 児 童 福 祉 費	5,705,062	88,929	5,793,991
4 衛 生 費		4,872,254	12,474	4,884,728
	1 保 健 衛 生 費	2,802,146	11,807	2,813,953
	2 清 掃 費	1,913,924	667	1,914,591
6 農 林 水 産 業 費		234,166	509	234,675
	1 農 業 費	226,262	509	226,771
7 商 工 費		992,125	602	992,727
	1 商 工 費	992,125	602	992,727
8 土 木 費		2,591,427	3,486	2,594,913
	1 土 木 管 理 費	184,290	1,176	185,466
	3 河 川 費	99,213	200	99,413
	4 都 市 計 画 費	1,117,401	1,519	1,118,920
	6 下 水 道 費	580,997	591	581,588
9 消 防 費		970,382	6,185	976,567
	1 消 防 費	970,382	6,185	976,567
10 教 育 費		3,171,405	1,923	3,173,328
	1 教 育 総 務 費	391,021	651	391,672
	4 社 会 教 育 費	417,609	549	418,158
	5 保 健 体 育 費	1,371,622	723	1,372,345
歳 出 合 計		37,689,792	126,155	37,815,947

歳入歳出補正予算事項別明細書

1 総括

(歳入)

款	補正前の予算額	補正予算額	計
15 国庫支出金	千円 5,527,043	千円 15	千円 5,527,058
16 県支出金	2,433,807	75,781	2,509,588
19 繰入金	3,653,025	50,359	3,703,384
歳入合計	37,689,792	126,155	37,815,947

(歳出)

款	補正前の予算額	補正予算額	計
1 議会費	千円 251,846	千円 987	千円 252,833
2 総務費	7,015,778	7,782	7,023,560
3 民生費	14,819,963	92,207	14,912,170
4 衛生費	4,872,254	12,474	4,884,728
6 農林水産業費	234,166	509	234,675
7 商工費	992,125	602	992,727
8 土木費	2,591,427	3,486	2,594,913
9 消防費	970,382	6,185	976,567
10 教育費	3,171,405	1,923	3,173,328
歳出合計	37,689,792	126,155	37,815,947

補 正 予 算 額 の 財 源 内 訳			
特 定 財 源			一 般 財 源
国 県 支 出 金	地 方 債	そ の 他	
千円	千円	千円	千円
15			7,767
66,071			26,136
9,710			2,764
			509
			602
			3,486
			6,185
			1,923
75,796			50,359

2 歳 入

15款 国庫支出金

16款 県支出金

19款 繰入金

科 目		補 正 前 の	補 正	計
款	項 目	予 算 額	予 算 額	
15	国庫支出金	5,527,043	15	5,527,058
	2 国庫補助金	1,923,249	15	1,923,264
	1 総務費国庫補助金	929,452	15	929,467
16	県支出金	2,433,807	75,781	2,509,588
	2 県補助金	858,875	75,781	934,656
	2 民生費県補助金	738,170	66,071	804,241
	3 衛生費県補助金	42,469	9,710	52,179
19	繰入金	3,653,025	50,359	3,703,384
	1 基金繰入金	3,653,025	50,359	3,703,384
	1 基金繰入金	3,653,025	50,359	3,703,384
	計	37,689,792	126,155	37,815,947

[単位：千円]

節		金額	説明
区分			
2 戸籍住民 基本台帳費 補助金	15		[市民サービス課] 個人番号カード交付事務費補助金
2 児童福祉費 補助金	66,071		[こども政策課] 出産・子育て応援事業費補助金 6,238,000円 × 10/10 71,800,000円 × 5/6
1 保健衛生費 補助金	9,710		[健康づくり課] 出産・子育て応援事業費補助金 6,521,000円 × 10/10 3,827,000円 × 5/6
1 基金 繰入金	50,359		[財政課] 江南市財政調整基金繰入金

3 歳 出

1 款 議会費
1 項 議会費

目	補正前の 予算額	補 正 予算額	計	補正予算額の財源内訳				節	
				特定財源			一般財源	区 分	金 額
				国 県 支出金	地方債	その他			
1 議会費	251,846	987	252,833				987	2給 料	54
								3職 員 手当等	891
								4共 済 費	42
計	251,846	987	252,833				987		

2 款 総務費
1 項 総務管理費

目	補正前の 予算額	補 正 予算額	計	補正予算額の財源内訳				節	
				特定財源			一般財源	区 分	金 額
				国 県 支出金	地方債	その他			
1 地 方 創 生 推 進 費	146,488	394	146,882				394	2給 料	57
								3職 員 手当等	285
								4共 済 費	52
2 秘 書 政 策 費	3,922,650	1,518	3,924,168				1,518	2給 料	322
								3職 員 手当等	1,032
								4共 済 費	164

1-1-1 議会費 [単位：千円]

説		明	
事		業	
備		考	
〔人件費等〕	326		
2 給料	54		
一般職給			
3 職員手当等	230		
地域手当	3		
時間外勤務手当	4		
期末手当	11		
勤勉手当	212		
4 共済費	42		
職員共済組合負担金			
〔渉外・議員活動事業〕	661		
・議員活動事業			
3 職員手当等			
議員期末手当			

2-1-1 地方創生推進費 [単位：千円]

説		明	
事		業	
備		考	
〔人件費等〕	394		
2 給料	57		
一般職給			
3 職員手当等	285		
地域手当	4		
時間外勤務手当	12		
期末手当	10		
勤勉手当	259		
4 共済費	52		
職員共済組合負担金			
〔人件費等〕	1,518		
2 給料	322		
一般職給			
3 職員手当等	1,032		
地域手当	19		
時間外勤務手当	30		
期末手当	199		
勤勉手当	769		
退職手当	15		

歳出
2款 総務費
1項 総務管理費

目	補正前の 予算額	補正 予算額	計	補正予算額の財源内訳				節	
				特定財源			一般財源	区分	金額
				国県 支出金	地方債	その他			
5 行政 改革 推進費	419,056	570	419,626				570	2給料	117
								3職員 手当等	383
								4共済費	70
6 財政費	1,264,583	480	1,265,063				480	2給料	96
								3職員 手当等	326
								4共済費	58
7 行政 事務費	244,735	686	245,421				686	2給料	166
								3職員 手当等	442
								4共済費	78
8 防災 安全費	203,473	433	203,906				433	2給料	101
								3職員 手当等	282
								4共済費	50

2-1-2 秘書政策費 [単位：千円]

説		明	
事	業	備	考
4 共済費	164		
職員共済組合負担金	163		
社会保険料等	1		
〔人件費等〕	570		
2 給料	117		
一般職給			
3 職員手当等	383		
地域手当	7		
時間外勤務手当	9		
期末手当	22		
勤勉手当	345		
4 共済費	70		
職員共済組合負担金			
〔人件費等〕	480		
2 給料	96		
一般職給			
3 職員手当等	326		
地域手当	6		
時間外勤務手当	19		
期末手当	21		
勤勉手当	280		
4 共済費	58		
職員共済組合負担金	57		
社会保険料等	1		
〔人件費等〕	686		
2 給料	166		
一般職給			
3 職員手当等	442		
地域手当	10		
時間外勤務手当	12		
期末手当	39		
勤勉手当	381		
4 共済費	78		
職員共済組合負担金			
〔人件費等〕	433		
2 給料	101		
一般職給			
3 職員手当等	282		
地域手当	6		
時間外勤務手当	14		
期末手当	21		
勤勉手当	241		
4 共済費	50		
職員共済組合負担金			

歳出
2款 総務費
1項 総務管理費

目	補正前の 予算額	補正 予算額	計	補正予算額の財源内訳				節	
				特定財源			一般財源	区分	金額
				国県 支出金	地方債	その他			
9 会計 管理費	66,400	304	66,704				304	2給料 料	49
								3職員 手当等	215
								4共済費	40
計	6,307,011	4,385	6,311,396				4,385		

2款 総務費
2項 徴税費

目	補正前の 予算額	補正 予算額	計	補正予算額の財源内訳				節	
				特定財源			一般財源	区分	金額
				国県 支出金	地方債	その他			
1 税務費	268,350	1,780	270,130				1,780	2給料 料	600
								3職員 手当等	1,013
								4共済費	167
2 収納費	148,568	611	149,179				611	2給料 料	143
								3職員 手当等	397
								4共済費	71
計	416,918	2,391	419,309				2,391		

2-1-9 会計管理費 [単位：千円]

説		明
事		備
業		考
〔人件費等〕	304	
2 給料	49	
一般職給		
3 職員手当等	215	
地域手当	3	
時間外勤務手当	4	
期末手当	8	
勤勉手当	200	
4 共済費	40	
職員共済組合負担金		

2-2-1 税務費 [単位：千円]

説		明
事		備
業		考
〔人件費等〕	1,780	
2 給料	600	
一般職給		
3 職員手当等	1,013	
地域手当	36	
時間外勤務手当	79	
期末手当	126	
勤勉手当	772	
4 共済費	167	
職員共済組合負担金		
〔人件費等〕	611	
2 給料	143	
一般職給		
3 職員手当等	397	
地域手当	9	
時間外勤務手当	12	
期末手当	30	
勤勉手当	346	
4 共済費	71	
職員共済組合負担金	70	
社会保険料等	1	

歳 出
 2款 総務費
 3項 戸籍住民基本台帳費

目	補正前の 予算額	補 正 予算額	計	補正予算額の財源内訳				節	
				特定財源			一般財源	区 分	金 額
				国 県 支出金	地方債	その他			
1 戸 籍 民 本 費 住 基 台 帳	179,601	870	180,471	15			855	2給 料	194
								3職 員 手 当 等	579
								4共 済 費	97
計	179,601	870	180,471	15			855		

2款 総務費
 6項 監査委員費

目	補正前の 予算額	補 正 予算額	計	補正予算額の財源内訳				節	
				特定財源			一般財源	区 分	金 額
				国 県 支出金	地方債	その他			
1 監 査 費 委 員	20,776	136	20,912				136	2給 料	27
								3職 員 手 当 等	93
								4共 済 費	16
計	20,776	136	20,912				136		

2-3-1 戸籍住民基本台帳費 [単位：千円]

説		明	
事	業	備	考
〔人件費等〕	855		
2 給料	194		
一般職給			
3 職員手当等	564		
地域手当	12		
時間外勤務手当	32		
期末手当	50		
勤勉手当	470		
4 共済費	97		
職員共済組合負担金			
〔住民基本台帳等事業〕	15		
・個人番号カード関連事業			
3 職員手当等			
時間外勤務手当			
			〈特定財源〉 国 15千円 補正後13,551,000円×10/10 ー補正前13,536,000円×10/10

2-6-1 監査委員費 [単位：千円]

説		明	
事	業	備	考
〔人件費等〕	136		
2 給料	27		
一般職給			
3 職員手当等	93		
地域手当	2		
期末手当	6		
勤勉手当	85		
4 共済費	16		
職員共済組合負担金	15		
社会保険料等	1		

歳 出
 3 款 民生費
 1 項 社会福祉費

目	補正前の 予算額	補 正 予算額	計	補正予算額の財源内訳				節	
				特定財源			一般財源	区 分	金 額
				国 県 支出金	地方債	その他			
1 高齢者 福祉費	1,583,843	1,046	1,584,889				1,046	2給 料	257
								3職 員 手当等	674
								4共 済 費	115
2 障害者 福祉費	2,846,112	1,160	2,847,272				1,160	2給 料	288
								3職 員 手当等	741
								4共 済 費	131
3 社会 保障費	2,813,020	1,072	2,814,092				1,072	2給 料	240
								3職 員 手当等	707
								4共 済 費	125
計	7,281,808	3,278	7,285,086				3,278		

3-1-1 高齢者福祉費 [単位：千円]

説		明
事	業	備 考
	〔人件費等〕 2 給料 1,046 一般職給 257 3 職員手当等 674 地域手当 16 時間外勤務手当 39 期末手当 52 勤勉手当 567 4 共済費 115 職員共済組合負担金	
	〔人件費等〕 2 給料 1,160 一般職給 288 3 職員手当等 741 地域手当 18 時間外勤務手当 32 期末手当 62 勤勉手当 629 4 共済費 131 職員共済組合負担金	
	〔人件費等〕 2 給料 1,072 一般職給 240 3 職員手当等 707 地域手当 14 時間外勤務手当 35 期末手当 59 勤勉手当 599 4 共済費 125 職員共済組合負担金	

歳 出
 3款 民生費
 2項 児童福祉費

目	補正前の 予算額	補 正 予算額	計	補正予算額の財源内訳				節	
				特定財源			一般財源	区 分	金 額
				国 県 支出金	地方債	その他			
1 こども 政策費	2,615,924	78,814	2,694,738	66,071			12,743	1報 酬	147
								2給 料	64
								3職 員 手当等	812
								4共 済 費	111
								8旅 費	4
								10需 用 費	102
								11役 務 費	274
								12委 託 料	5,500
							18負担金、 補助及び 交付金	71,800	
2 保育費	2,455,061	10,115	2,465,176				10,115	2給 料	3,312
								3職 員 手当等	5,784
								4共 済 費	1,019
計	5,705,062	88,929	5,793,991	66,071			22,858		

3-2-1 こども政策費 [単位：千円]

説		明	
事	業	備	考
[人件費等]	776		
2 給料	64		
一般職給			
3 職員手当等	601		
地域手当	4		
時間外勤務手当	10		
期末手当	14		
勤勉手当	573		
4 共済費	111		
職員共済組合負担金	110		
社会保険料等	1		
[子育て世代包括支援センター兼子ども家庭総合支援拠点運営事業]	78,038		
・ 出産・子育て応援交付金事業			
1 報酬	147	■■■■■	新規事業 ■■■■■
会計年度任用職員			
3 職員手当等	211		〈特定財源〉
時間外勤務手当			県 66,071千円 6,238,000円×10/10
8 旅費	4		71,800,000円×5/6
10 需用費	102		目的 妊娠期から出産・子育てまでの一貫した相談支援
消耗品費	9		及び経済的支援
一般事業用			内容 出産・子育て応援金の支給
印刷製本費	93		
一般事業用			
11 役務費	274		
郵便料			
12 委託料	5,500		
システム構築委託料			
18 負担金、補助及び交付金	71,800		
出産・子育て応援金			
[人件費等]	10,115		
2 給料	3,312		
一般職給			
3 職員手当等	5,784		
地域手当	199		
時間外勤務手当	149		
期末手当	681		
勤勉手当	4,755		
4 共済費	1,019		
職員共済組合負担金	1,013		
社会保険料等	6		

歳出
4款 衛生費
1項 保健衛生費

目	補正前の 予算額	補正 予算額	計	補正予算額の財源内訳				節	
				特定財源			一般財源	区分	金額
				国県 支出金	地方債	その他			
1 健康 づくり費	2,768,413	11,807	2,780,220	9,710			2,097	1報酬	1,727
								2給料	395
								3職員 手当等	1,436
								4共済費	407
								8旅費	18
								10需用費	47
								11役務費	208
								12委託料	6,521
								13使用 料及び 賃借料	145
17備 品 購入費	903								
計	2,802,146	11,807	2,813,953	9,710			2,097		

4-1-1 健康づくり費 [単位：千円]

説		明	
事	業	備	考
[人件費等]	1,459		
2 給料	395		
一般職給			
3 職員手当等	910		
地域手当	24		
時間外勤務手当	70		
期末手当	84		
勤勉手当	732		
4 共済費	154		
職員共済組合負担金			
[子育て世代包括支援センター運営事業]	10,348		
・ 出産・子育て応援交付金事業			
1 報酬	1,727	■■■■■■ 新規事業 ■■■■■■	
会計年度任用職員			
3 職員手当等	526	〈特定財源〉	
時間外勤務手当		県 9,710千円 6,521,000円×10/10	
4 共済費	253	3,827,000円×5/6	
社会保険料等			
8 旅費	18	目的 妊娠期から出産・子育てまでの一貫した相談支援	
費用弁償		及び経済的支援	
10 需用費	47	内容 伴走型の相談支援	
消耗品費	20		
一般事業用			
印刷製本費	27		
一般事業用			
11 役務費	208		
郵便料	168		
通信回線料	40		
12 委託料	6,521		
システム構築委託料			
13 使用料及び賃借料	145		
システム使用料			
17 備品購入費	903		
オンライン面談用端末			

歳 出
4 款 衛生費
2 項 清掃費

目	補正前の 予算額	補 正 予算額	計	補正予算額の財源内訳				節	
				特定財源			一般財源	区 分	金 額
				国 県 支出金	地方債	その他			
1 清掃費	1,913,924	667	1,914,591				667	2給 料	100
								3職 員 手 当 等	479
								4共 済 費	88
計	1,913,924	667	1,914,591				667		

6 款 農林水産業費
1 項 農業費

目	補正前の 予算額	補 正 予算額	計	補正予算額の財源内訳				節	
				特定財源			一般財源	区 分	金 額
				国 県 支出金	地方債	その他			
1 農業費	226,262	509	226,771				509	2給 料	130
								3職 員 手 当 等	324
								4共 済 費	55
計	226,262	509	226,771				509		

4-2-1 清掃費 [単位：千円]

説		明
事	業	備 考
〔人件費等〕	667	
2 給料	100	
一般職給		
3 職員手当等	479	
地域手当	6	
時間外勤務手当	11	
期末手当	22	
勤勉手当	440	
4 共済費	88	
職員共済組合負担金		

6-1-1 農業費 [単位：千円]

説		明
事	業	備 考
〔人件費等〕	509	
2 給料	130	
一般職給		
3 職員手当等	324	
地域手当	8	
時間外勤務手当	20	
期末手当	33	
勤勉手当	263	
4 共済費	55	
職員共済組合負担金		

歳出
7款 商工費
1項 商工費

目	補正前の 予算額	補正 予算額	計	補正予算額の財源内訳				節	
				特定財源			一般財源	区分	金額
				国県 支出金	地方債	その他			
1 商工費	992,125	602	992,727				602	2給料	153
								3職員 手当等	382
								4共済費	67
計	992,125	602	992,727				602		

8款 土木費
1項 土木管理費

目	補正前の 予算額	補正 予算額	計	補正予算額の財源内訳				節	
				特定財源			一般財源	区分	金額
				国県 支出金	地方債	その他			
1 道路 管理費	98,178	626	98,804				626	2給料	100
								3職員 手当等	444
								4共済費	82
2 建築 指導費	86,112	550	86,662				550	2給料	149
								3職員 手当等	341
								4共済費	60
計	184,290	1,176	185,466				1,176		

7-1-1 商工費 [単位：千円]

説		明
事業		備考
〔人件費等〕	602	
2 給料	153	
一般職給		
3 職員手当等	382	
地域手当	9	
時間外勤務手当	18	
期末手当	33	
勤勉手当	322	
4 共済費	67	
職員共済組合負担金		

8-1-1 道路管理費 [単位：千円]

説		明
事業		備考
〔人件費等〕	626	
2 給料	100	
一般職給		
3 職員手当等	444	
地域手当	6	
時間外勤務手当	5	
期末手当	22	
勤勉手当	411	
4 共済費	82	
職員共済組合負担金	81	
社会保険料等	1	
〔人件費等〕	550	
2 給料	149	
一般職給		
3 職員手当等	341	
地域手当	9	
時間外勤務手当	13	
期末手当	29	
勤勉手当	290	
4 共済費	60	
職員共済組合負担金		

歳 出
 8 款 土木費
 3 項 河川費

目	補正前の 予算額	補 正 予算額	計	補正予算額の財源内訳				節	
				特定財源			一般財源	区 分	金 額
				国 県 支出金	地方債	その他			
1 河川費	99,213	200	99,413				200	2給 料	13
								3職 員 手 当 等	118
								4共 済 費	21
								18負担金、 補助及び 交 付 金	48
計	99,213	200	99,413				200		

8 款 土木費
 4 項 都市計画費

目	補正前の 予算額	補 正 予算額	計	補正予算額の財源内訳				節	
				特定財源			一般財源	区 分	金 額
				国 県 支出金	地方債	その他			
1 都 市 計 画 費	159,652	893	160,545				893	2給 料	190
								3職 員 手 当 等	597
								4共 済 費	106

8-3-1 河川費 [単位：千円]

説		明	
事	業	備	考
	〔人件費等〕		
	2 給料	152	
	一般職給	13	
	3 職員手当等	118	
	地域手当	1	
	時間外勤務手当	3	
	期末手当	3	
	勤勉手当	111	
	4 共済費	21	
	職員共済組合負担金	20	
	社会保険料等	1	
	〔企画調整事業〕	48	
	・河川事業企画調整事務		
	18 負担金、補助及び交付金		水道事業会計人件費負担金
	水道事業会計人件費負担金	11	補正後1,923,000円－補正前1,912,000円
	下水道事業会計人件費負担金	37	下水道事業会計人件費負担金
			補正後7,308,000円－補正前7,271,000円

8-4-1 都市計画費 [単位：千円]

説		明	
事	業	備	考
	〔人件費等〕		
	2 給料	893	
	一般職給	190	
	3 職員手当等	597	
	地域手当	12	
	時間外勤務手当	16	
	期末手当	43	
	勤勉手当	526	
	4 共済費	106	
	職員共済組合負担金		

歳 出
8 款 土木費
4 項 都市計画費

目	補正前の 予算額	補 正 予算額	計	補正予算額の財源内訳				節	
				特定財源			一般財源	区 分	金 額
				国 県 支出金	地方債	その他			
2 都 市 整備費	794,672	626	795,298				626	2給 料	75
								3職 員 手当等	334
								4共 済 費	58
								27繰 出 金	159
計	1,117,401	1,519	1,118,920				1,519		

8 款 土木費
6 項 下水道費

目	補正前の 予算額	補 正 予算額	計	補正予算額の財源内訳				節	
				特定財源			一般財源	区 分	金 額
				国 県 支出金	地方債	その他			
1 下水道費	580,997	591	581,588				591	27繰 出 金	591
計	580,997	591	581,588				591		

8-4-2 都市整備費 [単位：千円]

説		明	
事	業	備	考
	467		
[人件費等]			
2 給料	75		
一般職給			
3 職員手当等	334		
地域手当	5		
時間外勤務手当	15		
期末手当	17		
勤勉手当	297		
4 共済費	58		
職員共済組合負担金			
[区画整理運営事業]	159		
・江南布袋南部土地区画整理事業特別会計繰出事業			
27 繰出金		★★★★★ 政策的事業	★★★★★
特別会計繰出金			
		補正後184,483,000円－補正前184,324,000円	

8-6-1 下水道費 [単位：千円]

説		明	
事	業	備	考
	591		
[下水道経営事業]			
・下水道事業会計繰出事業			
27 繰出金		★★★★★ 政策的事業（戦略プロジェクト）	★★★★★
下水道事業会計繰出金			
		補正後581,588,000円－補正前580,997,000円	

歳出
9款 消防費
1項 消防費

目	補正前の 予算額	補正 予算額	計	補正予算額の財源内訳				節	
				特定財源			一般財源	区分	金額
				国県 支出金	地方債	その他			
1 消防 総務費	238,173	728	238,901				728	2給料	108
								3職員 手当等	524
								4共済費	96
2 消防 予防費	64,293	421	64,714				421	2給料	65
								3職員 手当等	300
								4共済費	56
3 消防署費	667,916	5,036	672,952				5,036	2給料	1,244
								3職員 手当等	3,222
								4共済費	570
計	970,382	6,185	976,567				6,185		

9-1-1 消防総務費 [単位：千円]

説		明
事	業	備 考
	【人件費等】 728 2 給料 108 一般職給 3 職員手当等 524 地域手当 7 時間外勤務手当 6 夜勤手当 2 期末手当 25 勤勉手当 484 4 共済費 96 職員共済組合負担金	
	【人件費等】 421 2 給料 65 一般職給 3 職員手当等 300 地域手当 3 時間外勤務手当 3 期末手当 14 勤勉手当 280 4 共済費 56 職員共済組合負担金	
	【人件費等】 5,036 2 給料 1,244 一般職給 3 職員手当等 3,222 地域手当 75 時間外勤務手当 70 夜勤手当 45 期末手当 261 勤勉手当 2,771 4 共済費 570 職員共済組合負担金	

歳 出
 10款 教育費
 1項 教育総務費

目	補正前の 予算額	補 正 予算額	計	補正予算額の財源内訳				節	
				特定財源			一般財源	区 分	金 額
				国 県 支出金	地方債	その他			
1 教 育 支 援 費	213,745	651	214,396				651	2給 料	110
								3職 員 手 当 等	467
								4共 済 費	74
計	391,021	651	391,672				651		

10款 教育費
 4項 社会教育費

目	補正前の 予算額	補 正 予算額	計	補正予算額の財源内訳				節	
				特定財源			一般財源	区 分	金 額
				国 県 支出金	地方債	その他			
1 生 涯 学 習 費	320,434	549	320,983				549	2給 料	122
								3職 員 手 当 等	361
								4共 済 費	66
計	417,609	549	418,158				549		

10-1-1 教育支援費 [単位：千円]

説		明
事	業	備 考
	[人件費等] 651 2 給料 110 一般職給 3 職員手当等 467 地域手当 7 時間外勤務手当 21 期末手当 75 勤勉手当 364 4 共済費 74 職員共済組合負担金	

10-4-1 生涯学習費 [単位：千円]

説		明
事	業	備 考
	[人件費等] 549 2 給料 122 一般職給 3 職員手当等 361 地域手当 7 時間外勤務手当 19 期末手当 26 勤勉手当 309 4 共済費 66 職員共済組合負担金 62 社会保険料等 4	

歳 出
 10款 教育費
 5項 保健体育費

目	補正前の 予算額	補 正 予算額	計	補正予算額の財源内訳				節	
				特定財源			一般財源	区 分	金 額
				国 県 支出金	地方債	その他			
1 スポーツ 推進費	206,067	266	206,333				266	2給 料	66
								3職 員 手当等	170
								4共 済 費	30
2 学 校 給 食 費	1,165,555	457	1,166,012				457	2給 料	51
								3職 員 手当等	343
								4共 済 費	63
計	1,371,622	723	1,372,345				723		

10-5-1 スポーツ推進費 [単位：千円]

説		明	
事		業	
		備	
		考	
〔人件費等〕 2 給料 266 一般職給 66 3 職員手当等 170 地域手当 4 時間外勤務手当 11 期末手当 12 勤勉手当 143 4 共済費 30 職員共済組合負担金			
〔人件費等〕 2 給料 457 一般職給 51 3 職員手当等 343 地域手当 4 時間外勤務手当 1 期末手当 10 勤勉手当 328 4 共済費 63 職員共済組合負担金 60 社会保険料等 3			

給 与 費 明 細 書

1 特別職

区分		職員数(人)	給与費				
			報酬	給料	期末手当 年間支給率	地域手当	その他の 手当
補正後	長等	3		30,048	11,620 3.30月分		48
	議員	20	109,404		42,303 3.30月分		
	その他の 特別職	478	24,472				
	計	501	133,876	30,048	53,923		48
補正前	長等	3		30,048	11,438 3.25月分		48
	議員	20	109,404		41,642 3.25月分		
	その他の 特別職	478	24,472				
	計	501	133,876	30,048	53,080		48
比 較	長等				182		
	議員				661		
	その他の 特別職						
	計				843		

[単位:千円]

給与費			
計	共済費	合計	備考
41,716	6,958	48,674	通勤手当 48
151,707	35,062	186,769	
24,472		24,472	
217,895	42,020	259,915	
41,534	6,950	48,484	通勤手当 48
151,046	35,062	186,108	
24,472		24,472	
217,052	42,012	259,064	
182	8	190	
661		661	
843	8	851	

2 一般職

(1) 総括

区分	職員数(人)	給与費		
		報酬	給料	職員手当等
補正後	(1,471) 633	1,085,805	2,126,551	1,747,336
補正前	(1,467) 633	1,083,931	2,117,393	1,723,681
比較	(4)	1,874	9,158	23,655

()内は、短時間勤務職員の数であり、外書きしています。

職員手当等の内訳	区分	管理職手当	扶養手当	地域手当
	補正後	100,752	58,865	137,132
	補正前	100,752	58,865	136,577
	比較			555
	区分	夜勤手当	期末手当	勤勉手当
	補正後	7,073	571,850	393,748
	補正前	7,026	569,912	374,194
	比較	47	1,938	19,554

ア 会計年度任用職員以外の職員

区分	職員数(人)	給与費		
		報酬	給料	職員手当等
補正後	(22) 633		2,126,551	1,635,371
補正前	(22) 633		2,117,393	1,611,716
比較			9,158	23,655

()内は、再任用短時間勤務職員の数であり、外書きしています。

職員手当等の内訳	区分	管理職手当	扶養手当	地域手当
	補正後	100,752	58,865	137,132
	補正前	100,752	58,865	136,577
	比較			555
	区分	夜勤手当	期末手当	勤勉手当
	補正後	7,073	459,885	393,748
	補正前	7,026	457,947	374,194
	比較	47	1,938	19,554

[単位:千円]

給与費	共済費	合計	備考
計			
4,959,692	799,019	5,758,711	
4,925,005	794,722	5,719,727	
34,687	4,297	38,984	

住居手当	通勤手当	特殊勤務手当	時間外勤務手当
30,115	23,131	6,370	127,568
30,115	23,131	6,370	126,022
			1,546
退職手当	児童手当	管理職員特別勤務手当	
252,890	37,055	787	
252,875	37,055	787	
15			

[単位:千円]

給与費	共済費	合計	備考
計			
3,761,922	703,905	4,465,827	
3,729,109	699,861	4,428,970	
32,813	4,044	36,857	

住居手当	通勤手当	特殊勤務手当	時間外勤務手当
30,115	23,131	6,370	127,568
30,115	23,131	6,370	126,022
			1,546
退職手当	児童手当	管理職員特別勤務手当	
252,890	37,055	787	
252,875	37,055	787	
15			

イ 会計年度任用職員

区分	職員数(人)	給与費		
		報酬	給料	期末手当
補正後	(1,449)	1,085,805		111,965
補正前	(1,445)	1,083,931		111,965
比較	(4)	1,874		

()内は、短時間勤務職員の数であり、外書きしています。

(2) 給料及び職員手当等の増減額の明細

区分	増減額	増減事由別内訳		説明
給料	9,158	給与改定に伴う増減分	9,158	
職員手当等	23,655	令和4年12月制度改正に伴う増減分	17,973	勤勉手当 17,973
		その他増減分	5,682	給与改定に伴う増減額 4,945
				その他増減額 737

(3) 給料及び職員手当等の状況

ア 職員1人当たりの給与

区分		一般事務職
令和4年10月1日現在	平均給料月額	264,491円
	平均給与月額	332,584円
	平均年齢	38歳
令和3年10月1日現在	平均給料月額	261,540円
	平均給与月額	324,612円
	平均年齢	37歳

イ 初任給

区分	学歴	一般事務職	消防職
令和4年4月1日	高校卒	154,600円	154,600円
	大学卒	185,200円	185,200円

[単位:千円]

給与費			
計	共済費	合計	備考
1,197,770	95,114	1,292,884	
1,195,896	94,861	1,290,757	
1,874	253	2,127	

[単位:千円]

備考			
給与改定の状況			
	給料の改定率		0.46%
	給与改定の実施時期		令和4年4月1日
	(改定前)		(改定後)
12月期	0.95月分		1.05月分
	(0.45月分)		(0.50月分)
地域手当	555	期末手当	1,938
時間外勤務手当	809	勤勉手当	1,581
夜勤手当	47	退職手当	15
時間外勤務手当	737		

()内は、再任用短時間勤務職員の支給率です。

消防職	労務職
301,213円	316,661円
376,442円	342,372円
39歳	53歳
297,011円	314,304円
367,466円	340,105円
38歳	53歳

労務職	国の制度	
	行政職(一)	行政職(二)
151,900円	154,600円	151,900円
	185,200円	

ウ 級別職員数

区分		一般事務職	
		職員数	構成比
令和4年10月1日現在	1級	108 人	21.4 %
	2級	(9) 100	19.8
	3級	133	26.3
	4級	61	12.1
	5級	44	8.7
	6級	20	4.0
	7級	29	5.7
	8級	10	2.0
	計	(9) 505	100.0
令和3年10月1日現在	1級	113 人	22.7 %
	2級	(14) 94	18.9
	3級	124	25.0
	4級	69	13.9
	5級	39	7.9
	6級	19	3.8
	7級	29	5.8
	8級	10	2.0
	計	(14) 497	100.0

()内は、再任用短時間勤務職員であり、外書きしています。

(級別の標準的な職務内容)

区分	1級	2級	3級	4級
一般行政職	書記	主事	主任	主査

エ 昇給

区分		補正後		
		合計	代表的な職種	
	一般事務職		消防職	
職員数(A)		633 人	505 人	106 人
昇給に係る職員数(B)		516 人	400 人	101 人
号給数別内訳	2号給	2 人	1 人	人
	4号給	489 人	376 人	99 人
	6号給	人	人	人
	8号給	人	人	人
	1号給	人	人	人
	3号給	25 人	23 人	2 人
比率(B)／(A)		81.52 %	79.21 %	95.28 %

職員数欄は、再任用短時間勤務職員以外の職員数です。

消防職		労務職	
職員数	構成比	職員数	構成比
19 人	17.9 %	(9) 2 人	9.1 %
(4) 11	10.4	1	4.5
24	22.7		
22	20.8		
19	17.9	19	86.4
7	6.6	—	—
3	2.8	—	—
1	0.9	—	—
(4) 106	100.0	(9) 22	100.0
23 人	21.9 %	(8) 2 人	7.4 %
(7) 8	7.6	1	3.7
26	24.8		
19	18.1	1	3.7
18	17.1	23	85.2
7	6.7	—	—
3	2.9	—	—
1	0.9	—	—
(7) 105	100.0	(8) 27	100.0

5級	6級	7級	8級
副主幹	主幹	統括幹・課長	参事・部長

補正後	補正前			
	合計	代表的な職種		
労務職		一般事務職	消防職	労務職
22 人	633 人	505 人	106 人	22 人
15 人	516 人	400 人	101 人	15 人
1 人	2 人	1 人	人	1 人
14 人	489 人	376 人	99 人	14 人
人	人	人	人	人
人	人	人	人	人
人	人	人	人	人
人	25 人	23 人	2 人	人
68.18 %	81.52 %	79.21 %	95.28 %	68.18 %

オ 期末手当、勤勉手当

区分	支給期別支給率		支給率計
	6月	12月	
補正後	2.150 月分 (1.125)	2.250 月分 (1.175)	4.40 月分 (2.30)
補正前	2.150 月分 (1.125)	2.150 月分 (1.125)	4.30 月分 (2.25)
国の制度	2.150 月分 (1.125)	2.250 月分 (1.175)	4.40 月分 (2.30)

()内は、再任用短時間勤務職員の支給率です。

カ 定年退職及び定年前早期退職に係る退職手当

区分	20年勤続の者	25年勤続の者	35年勤続の者	最高限度
支給率等	24.586875 月分	33.27075 月分	47.709 月分	47.709 月分
国の制度 (支給率等)	24.586875 月分	33.27075 月分	47.709 月分	47.709 月分

キ 地域手当

支給対象地域	全地域
支給率	6 %
支給対象職員数	(22) 633 人
国の指定基準に基づく支給率	6 %

()内は、再任用短時間勤務職員であり、外書きしています。

ク 特殊勤務手当

区分	全職種	代表的な職種		
		一般事務職	消防職	労務職
給料総額に対する比率	0.25 %	0 %	1.33 %	0.08 %
支給対象職員の比率 (令和4年10月1日現在)	18.64 %	2.18 %	99.06 %	9.09 %
代表的な特殊勤務手当の名称	道路補修作業手当、消防手当			

ケ その他の手当

区分	国の制度との異同	差異の内容
扶養手当	同じ	
住居手当	異なる	市外在住者の上限額 14,000円
通勤手当	同じ	

職制上の段階、職務の 級等による加算措置	備考
有	国の制度に同じ
有	
有	6月期末手当から調整額の減額有

その他の加算措置等	備考
定年前早期退職特例措置 (1年につき2%加算)	国の制度と異なる
定年前早期退職特例措置 (1年につき3%加算)	

令和4年議案第103号

令和4年度尾張都市計画事業江南布袋南部土地区画整理事業特別会計補正予算（第2号）

令和4年度江南市の尾張都市計画事業江南布袋南部土地区画整理事業特別会計の補正予算（第2号）は、次に定めるところによる。

（歳入歳出予算の補正）

第1条 歳入歳出予算の総額に歳入歳出それぞれ159千円を追加し、歳入歳出予算の総額を歳入歳出それぞれ194,507千円とする。

2 歳入歳出予算の補正の款項の区分及び当該区分ごとの金額並びに補正後の歳入歳出予算の金額は、「第1表 歳入歳出予算補正」による。

令和4年12月15日提出

江南市長 澤田 和延

第1表 歳入歳出予算補正

歳入

款	項	補正前の額	補正額	計
4 繰入金		千円 184,324	千円 159	千円 184,483
	1 一般会計繰入金	184,324	159	184,483
歳入合計		194,348	159	194,507

歳 出

款	項	補正前の額	補 正 額	計
1 総 務 費		千円 22,670	千円 159	千円 22,829
	1 総 務 管 理 費	22,670	159	22,829
歳 出 合 計		194,348	159	194,507

歳入歳出補正予算事項別明細書

1 総括

(歳入)

款	補正前の予算額	補正予算額	計
4 繰入金	千円 184,324	千円 159	千円 184,483
歳入合計	194,348	159	194,507

(歳出)

款	補正前の予算額	補正予算額	計
1 総務費	千円 22,670	千円 159	千円 22,829
歳出合計	194,348	159	194,507

補正予算額の財源内訳			
特 定 財 源			一 般 財 源
国 県 支 出 金	地 方 債	そ の 他	
千円	千円	千円 159	千円
		159	

2 歳 入

4 款 繰入金

科 目		補 正 前 の	補 正	計
款	項 目	予 算 額	予 算 額	
4	繰入金	184,324	159	184,483
	1 一般会計繰入金	184,324	159	184,483
	1 一般会計繰入金	184,324	159	184,483
	計	194,348	159	194,507

[単位：千円]

節		説明
区分	金額	
1一般会計 繰入金	159	一般会計繰入金

3 歳 出

1 款 総務費
1 項 総務管理費

目	補正前の 予算額	補 正 予算額	計	補正予算額の財源内訳				節	
				特定財源			一般財源	区 分	金 額
				国 県 支出金	地方債	その他			
1 総 務 管 理 費	22,670	159	22,829			159		2給 料	33
								3職 員 手 当 等	107
								4共 済 費	19
計	22,670	159	22,829			159			

1-1-1 総務管理費 [単位：千円]

説		明
事	業	備 考
[人件費等]	159	
2 給料	33	★★★★★ 政策の事業 ★★★★★
一般職給		
3 職員手当等	107	〈特定財源〉
地域手当	2	そ 159千円 一般会計繰入金
時間外勤務手当	3	補正後21,482,000円ー補正前21,323,000円
期末手当	7	
勤勉手当	95	
4 共済費	19	
職員共済組合負担金		

給 与 費 明 細 書

1 特別職

区分		職員数(人)	給与費		共済費
			報酬	計	
補正後	その他の特別職	14	297	297	
補正前	その他の特別職	14	297	297	
比較	その他の特別職				

2 一般職

(1) 総括

区分	職員数(人)	給与費		
		給料	職員手当等	計
補正後	3	10,581	7,344	17,925
補正前	3	10,548	7,237	17,785
比較		33	107	140

職員手当等の内訳	区分	管理職手当	扶養手当	地域手当
	補正後	596	318	690
	補正前	596	318	688
	比較			2
	区分	期末手当	勤勉手当	児童手当
	補正後	2,313	1,925	240
	補正前	2,306	1,830	240
	比較	7	95	

(2) 給料及び職員手当等の増減額の明細

区分	増減額	増減事由別内訳		説明
給 料	33	給与改定に伴う増減分	33	
職員手当等	107	令和4年12月制度改正に伴う増減分	90	勤勉手当 90
		その他増減分	17	給与改定に伴う増減額 17

[単位:千円]

合計
297
297

[単位:千円]

共済費	合計	備考
3,557	21,482	
3,538	21,323	
19	159	

住居手当	通勤手当	時間外勤務手当
476	239	543
476	239	540
		3
管理職員特別勤務手当		
4		
4		

[単位:千円]

備考		
給与改定の状況		
	給料の改定率	0.31%
	給与改定の実施時期	令和4年4月1日
	(改定前)	(改定後)
12月期	0.95月分	1.05月分
地域手当	2	勤勉手当 5
時間外勤務手当	3	
期末手当	7	

(3) 給料及び職員手当等の状況

ア 職員1人当たりの給与

区分		一般事務職
令和4年10月1日現在	平均給料月額	293,000円
	平均給与月額	372,589円
	平均年齢	38歳
令和3年10月1日現在	平均給料月額	287,867円
	平均給与月額	378,247円
	平均年齢	36歳

ウ 級別職員数

区分		一般事務職	
		職員数	構成比
令和4年10月1日現在	1級	1 人	33.3 %
	2級		
	3級	1	33.3
	4級		
	5級	1	33.4
	6級		
	7級		
	8級		
	計	3	100.0
令和3年10月1日現在	1級	1 人	33.3 %
	2級		
	3級	1	33.3
	4級		
	5級	1	33.4
	6級		
	7級		
	8級		
	計	3	100.0

(級別の標準的な職務内容)

区分	1級	2級	3級	4級	5級
一般行政職	書記	主事	主任	主査	副主幹

区分	6級	7級	8級
一般行政職	主幹	統括幹・課長	参事・部長

カ 地域手当

支給対象地域	全地域
支給率	6 %
支給対象職員数	3 人
国の指定基準に基づく支給率	6 %

イ 初任給

区分	学歴	一般事務職	国の制度
			行政職(一)
令和4年4月1日	高校卒	154,600円	154,600円
	大学卒	185,200円	185,200円

エ 昇給

区分		補正後 一般事務職	補正前 一般事務職
職 員 数(A)		3 人	3 人
昇給に係る職員数(B)		3 人	3 人
号給数別内訳	2号給	人	人
	4号給	3 人	3 人
	6号給	人	人
	8号給	人	人
	1号給	人	人
	3号給	人	人
比率(B)／(A)		100.0 %	100.0 %

オ 期末手当、勤勉手当

区分		補正前	補正後	国の制度
支給 期別 支給率	6月	2.150 月分	2.150 月分	2.150 月分
	12月	2.150 月分	2.250 月分	2.250 月分
	計	4.30 月分	4.40 月分	4.40 月分
職制上の段階、 職務の級等による加算措置		有	有	有
備考			国の制度に同じ	6月期末手当から調整額の減額有

キ その他の手当

区分	国の制度との異同	差異の内容
扶養手当	同じ	
住居手当	異なる	市外在住者の上限額 14,000円
通勤手当	同じ	

令和4年度江南市水道事業会計補正予算（第6号）

（総則）

第1条 令和4年度江南市水道事業会計の補正予算（第6号）は、次に定めるところによる。

（収益的収入及び支出の補正）

第2条 令和4年度江南市水道事業会計予算（以下「予算」という。）第3条に定めた収益的収入及び支出の予定額を次のとおり補正する。

（科 目）	（既決予定額）	（補正予定額）	（計）
収 入			
第1款 水道事業収益	1,688,090 千円	32 千円	1,688,122 千円
第1項 営業収益	1,374,601 千円	32 千円	1,374,633 千円
支 出			
第1款 水道事業費用	1,367,717 千円	677 千円	1,368,394 千円
第1項 営業費用	1,346,242 千円	677 千円	1,346,919 千円

（資本的収入及び支出の補正）

第3条 予算第4条本文括弧書中「928,225千円は、過年度分損益勘定留保資金842,884千円」を「928,482千円は、過年度分損益勘定留保資金843,141千円」に改め、資本的収入及び支出の予定額を次のとおり補正する。

（科 目）	（既決予定額）	（補正予定額）	（計）
支 出			
第1款 資本的支出	1,250,199 千円	257 千円	1,250,456 千円
第1項 建設改良費	1,138,426 千円	257 千円	1,138,683 千円

（議会の議決を経なければ流用することのできない経費の補正）

第4条 予算第8条に定めた経費の金額を次のように改める。

（科 目）	（既決予定額）	（補正予定額）	（計）
職員給与費	114,888 千円	934 千円	115,822 千円

令和4年12月15日提出

江南市長 澤田 和延

令和4年度江南市水道事業会計補正予算実施計画

収益的収入及び支出

収入

[単位:千円]

款	項	目	補正前の額	補正額	計
1 水道事業 収 益			1,688,090	32	1,688,122
	1 営業収益		1,374,601	32	1,374,633
		3 他会計負担金	45,649	32	45,681

支出

[単位:千円]

款	項	目	補正前の額	補正額	計
1 水道事業 費 用			1,367,717	677	1,368,394
	1 営業費用		1,346,242	677	1,346,919
		1 原水及び浄水費	555,445	164	555,609
		2 配水及び給水費	118,646	130	118,776
		4 業 務 費	114,447	134	114,581
		5 総 係 費	53,716	249	53,965

資本的収入及び支出

支出

[単位:千円]

款	項	目	補正前の額	補正額	計
1 資本的 支 出			1,250,199	257	1,250,456
	1 建設改良費		1,138,426	257	1,138,683
		1 事 務 費	92,544	257	92,801

令和4年度江南市水道事業予定キャッシュ・フロー計算書
(令和4年4月1日から令和5年3月31日まで)

[単位：千円]

1 業務活動によるキャッシュ・フロー	
当年度純利益	233,409
減価償却費	468,754
固定資産除却費	22,600
引当金の増減額（△は減少）	△ 2,056
長期前受金戻入額	△ 129,440
受取利息及び受取配当金	△ 7
支払利息	20,173
未収金の増減額（△は増加）	△ 28,175
たな卸資産の増減額（△は増加）	△ 2,234
未払金の増減額（△は減少）	8,842
小計	591,866
利息及び配当金の受取額	7
利息の支払額	△ 20,173
業務活動によるキャッシュ・フロー	571,700
2 投資活動によるキャッシュ・フロー	
有形固定資産の取得による支出	△ 751,349
有形固定資産の売却による収入	2
分担金及び負担金による収入	154,788
補助金等による収入	66,526
投資活動によるキャッシュ・フロー	△ 530,033
3 財務活動によるキャッシュ・フロー	
建設改良費等の財源に充てるための企業債による収入	150,000
建設改良費等の財源に充てるための企業債の償還による支出	△ 109,773
財務活動によるキャッシュ・フロー	40,227
資金増加額（又は減少額）	81,894
資金期首残高	1,087,556
資金期末残高	1,169,450

給 与 費 明 細 書

1 一般職

(1) 総括

区分		職員数(人)	給与費		
			報酬	給料	手当
補正後	損益勘定支弁職員	(5) 11	3,815	42,419	28,580
	資本勘定支弁職員	4		13,144	8,758
	合計	(5) 15	3,815	55,563	37,338
補正前	損益勘定支弁職員	(5) 11	3,815	42,279	28,128
	資本勘定支弁職員	4		13,062	8,610
	合計	(5) 15	3,815	55,341	36,738
比較	損益勘定支弁職員			140	452
	資本勘定支弁職員			82	148
	合計			222	600

()内は、短時間勤務職員の数であり、外書きしています。

手当の内訳	区分	管理職手当	扶養手当	地域手当
	補正後	3,068	1,930	3,637
	補正前	3,068	1,930	3,623
	比較			14
	区分	期末手当	勤勉手当	児童手当
	補正後	9,187	7,656	1,070
	補正前	9,142	7,155	1,070
	比較	45	501	

[単位:千円]

給与費			
計	法定福利費	合計	備考
74,814	14,794	89,608	
21,902	4,312	26,214	
96,716	19,106	115,822	
74,222	14,709	88,931	
21,672	4,285	25,957	
95,894	18,994	114,888	
592	85	677	
230	27	257	
822	112	934	

住居手当	通勤手当	時間外勤務手当
458	579	3,949
458	579	3,929
		20
管理職員特別勤務手当	賞与引当金繰入額	
37	5,767	
37	5,747	
	20	

ア 会計年度任用職員以外の職員

区分		職員数(人)	給与費		
			報酬	給料	手当
補正後	損益勘定支弁職員	(1) 11		42,419	28,059
	資本勘定支弁職員	4		13,144	8,758
	合計	(1) 15		55,563	36,817
補正前	損益勘定支弁職員	(1) 11		42,279	27,607
	資本勘定支弁職員	4		13,062	8,610
	合計	(1) 15		55,341	36,217
比較	損益勘定支弁職員			140	452
	資本勘定支弁職員			82	148
	合計			222	600

()内は、再任用短時間勤務職員の数であり、外書きしています。

手当の内訳	区分	管理職手当	扶養手当	地域手当
	補正後	3,068	1,930	3,637
	補正前	3,068	1,930	3,623
	比較			14
	区分	期末手当	勤勉手当	児童手当
	補正後	8,666	7,656	1,070
	補正前	8,621	7,155	1,070
	比較	45	501	

[単位:千円]

給与費	法定福利費	合計	備考
計			
70,478	14,201	84,679	
21,902	4,312	26,214	
92,380	18,513	110,893	
69,886	14,116	84,002	
21,672	4,285	25,957	
91,558	18,401	109,959	
592	85	677	
230	27	257	
822	112	934	

住居手当	通勤手当	時間外勤務手当
458	579	3,949
458	579	3,929
		20
管理職員特別勤務手当	賞与引当金繰入額	
37	5,767	
37	5,747	
	20	

イ 会計年度任用職員

区分		職員数(人)	給与費		
			報酬	給料	期末手当
補正後	損益勘定支弁職員	(4)	3,815		521
	資本勘定支弁職員				
	合計	(4)	3,815		521
補正前	損益勘定支弁職員	(4)	3,815		521
	資本勘定支弁職員				
	合計	(4)	3,815		521
比較	損益勘定支弁職員				
	資本勘定支弁職員				
	合計				

()内は、短時間勤務職員の数であり、外書きしています。

(2) 給料及び手当の増減額の明細

区分	増減額	増減事由別内訳	説明
給料	222	給与改定に伴う増減分	222
手当	600	令和4年12月制度改正に伴う増減分	466
		その他増減分	134
			勤勉手当 466
			給与改定に伴う増減額 134

[単位:千円]

給与費	法定福利費	合計	備考
計			
4,336	593	4,929	
4,336	593	4,929	
4,336	593	4,929	
4,336	593	4,929	

[単位:千円]

備考			
給与改定の状況			
	給料の改定率		0.40%
	給与改定の実施時期		令和4年4月1日
	(改定前)		(改定後)
12月期	0.95月分		1.05月分
	(0.45月分)		(0.50月分)
地域手当	14	勤勉手当	35
時間外勤務手当	20	賞与引当金繰入額	20
期末手当	45		

()内は、再任用短時間勤務職員の支給率です。

(3) 給料及び手当の状況

ア 職員1人当たりの給与

区分		一般事務職
令和4年10月1日現在	平均給料月額	295,340円
	平均給与月額	368,717円
	平均年齢	39歳
令和3年10月1日現在	平均給料月額	274,260円
	平均給与月額	342,188円
	平均年齢	37歳

ウ 級別職員数

区分		一般事務職	
		職員数	構成比
令和4年10月1日現在	1級	3 人	20.0 %
	2級	(1) 3	20.0
	3級	3	20.0
	4級	2	13.3
	5級	2	13.3
	6級	1	6.7
	7級		
	8級	1	6.7
	計	(1) 15	100.0
令和3年10月1日現在	1級	3 人	20.0 %
	2級	(1) 3	20.0
	3級	4	26.6
	4級	1	6.7
	5級	2	13.3
	6級	1	6.7
	7級		
	8級	1	6.7
	計	(1) 15	100.0

()内は、再任用短時間勤務職員であり、外書きしています。

(級別の標準的な職務内容)

区分	1級	2級	3級	4級	5級
一般行政職	書記	主事	主任	主査	副主幹

区分	6級	7級	8級
一般行政職	主幹	統括幹・課長	参事・部長

カ 地域手当

支給対象地域	全地域
支給率	6 %
支給対象職員数	(1) 15 人
一般会計の制度	6 %

()内は、再任用短時間勤務職員であり、外書きしています。

イ 初任給

区分	学歴	一般事務職	一般会計の制度
			一般事務職
令和4年4月1日	高校卒	154,600円	154,600円
	大学卒	185,200円	185,200円

エ 昇給

区分		補正後	補正前
		一般事務職	一般事務職
職 員 数(A)		15 人	15 人
昇給に係る職員数(B)		12 人	12 人
号給数別内訳	2号給	人	人
	4号給	12 人	12 人
	6号給	人	人
	8号給	人	人
	1号給	人	人
	3号給	人	人
比率(B)／(A)		80.00 %	80.00 %

職員数欄は、再任用短時間勤務職員以外の職員数です。

オ 期末手当、勤勉手当

区分		補正前	補正後	一般会計の制度
支 給 期 別	6月	2.150 月分 (1.125)	2.150 月分 (1.125)	2.150 月分 (1.125)
	12月	2.150 月分 (1.125)	2.250 月分 (1.175)	2.250 月分 (1.175)
支給率	計	4.30 月分 (2.25)	4.40 月分 (2.30)	4.40 月分 (2.30)
職制上の段階、 職務の級等による加算措置		有	有	有
備 考			一般会計の制度に 同じ	6月期末手当から 調整額の減額有

()内は、再任用短時間勤務職員の支給率です。

キ その他の手当

区分	一般会計の制度との異同	差異の内容
扶養手当	同じ	
住居手当	同じ	
通勤手当	同じ	

令和4年度江南市水道事業予定貸借対照表

(令和5年3月31日)

[単位：千円]

		資 産 の 部	
1	固 定 資 産		
	(1) 有形固定資産		
	イ 土地		240,387
	ロ 建物	358,856	
	減価償却累計額	△ 184,310	174,546
	ハ 構築物	20,726,027	
	減価償却累計額	△ 10,358,992	10,367,035
	ニ 機械及び装置	2,203,087	
	減価償却累計額	△ 1,438,741	764,346
	ホ 車両運搬具	12,295	
	減価償却累計額	△ 11,170	1,125
	ヘ 工具器具及び備品	10,294	
	減価償却累計額	△ 9,539	755
	ト 建設仮勘定		88,030
	有形固定資産合計		11,636,224
	(2) 無形固定資産		
	電話加入権		1,392
	無形固定資産合計		1,392
	固定資産合計		11,637,616
2	流 動 資 産		
	(1) 現金預金		1,169,450
	(2) 未収金	314,089	
	貸倒引当金	△ 500	313,589
	(3) 貯蔵品		1,508
	流動資産合計		1,484,547
	資産合計		13,122,163

負 債 の 部

3	固定負債		
	企業債		
	建設改良費等の財源に 充てるための企業債	1,495,069	
	企業債合計	<u>1,495,069</u>	1,495,069
	固定負債合計		1,495,069
4	流動負債		
	(1) 企業債		
	建設改良費等の財源に 充てるための企業債	102,175	
	企業債合計	<u>102,175</u>	102,175
	(2) 未払金		500,594
	(3) 引当金		
	賞与引当金	9,070	
	引当金合計	<u>9,070</u>	9,070
	(4) 預り金		1,697
	(5) その他流動負債		2,000
	流動負債合計	<u>615,536</u>	615,536
5	繰延収益		
	長期前受金		6,353,151
	長期前受金収益化累計額	△ 2,955,891	
	繰延収益合計	<u>3,397,260</u>	3,397,260
	負債合計		<u><u>5,507,865</u></u>

資 本 の 部

6	資本金		
	イ 固有資本金	19,946	
	ロ 出資金	1,182,247	
	ハ 組入資本金	5,395,612	
	資本金合計	<u>6,597,805</u>	6,597,805
7	剰余金		
	(1) 資本剰余金		
	イ 負担金	196,744	
	ロ 受贈財産評価額	50,749	
	ハ 分担金	110,793	
	資本剰余金合計	<u>358,286</u>	358,286
	(2) 利益剰余金		
	当年度未処分利益剰余金	658,207	
	利益剰余金合計	<u>658,207</u>	658,207
	剰余金合計		<u>1,016,493</u>
	資本合計		<u>7,614,298</u>
	負債資本合計		<u><u>13,122,163</u></u>

注記

I 重要な会計方針

1 有価証券の評価基準及び評価方法

満期保有目的債券 原価法

2 たな卸資産の評価基準及び評価方法

貯蔵品 先入先出法による原価法

3 固定資産の減価償却の方法

(1) 有形固定資産

・減価償却の方法 定額法（ただし、取替資産については取替法による。）

・主な耐用年数

建物 24～50年

構築物 10～40年

機械及び装置 6～20年

車両運搬具 4～5年

工具器具及び備品 5～15年

(2) 無形固定資産

・減価償却の方法 定額法

4 引当金の計上方法

(1) 退職給付引当金

一般会計の負担により計上しない。

(2) 賞与引当金

職員の期末手当、勤勉手当の支給、及びこれに係る法定福利費の支出に備えるため、当該事業年度末における支給見込額に基づき、翌年度の支給見込額のうち当該年度の負担に属する額を計上している。

資本勘定支弁職員の引当金2,206千円については、資産の取得価額に加えることにより計上し、後年度当該資産の減価償却費として費用化することとし、引当金計上時には費用処理しない。

(3) 貸倒引当金

債権の不納欠損による損失に備えるため、実績率等による回収不能見込額を計上している。

5 消費税及び地方消費税の会計処理

消費税及び地方消費税の会計処理は税抜き方式によっている。

II リース契約により使用する固定資産

1 リース会計に係る特例措置

所有権移転外ファイナンス・リース取引については、通常の賃貸借に係る方法に準じた会計処理によっている。

2 賃貸借処理を行っている所有権移転外ファイナンス・リース取引に係る未経過リース料相当額

1年内	5,408,040円
1年超	3,813,920円
計	9,221,960円

III その他の注記

引当金の取崩し

(1) 賞与引当金

令和4年度において、期末手当、勤勉手当として22,338千円を支給、及びこれに係る法定福利費として4,195千円を支出する予定であるため、賞与引当金を損益勘定支弁職員分として6,537千円、資本勘定支弁職員分として2,373千円を取り崩した。

(2) 貸倒引当金

令和4年度において、債権の不納欠損による損失を500千円計上する見込みであるため、貸倒引当金500千円を取り崩すこととする。

令和4年度江南市水道事業会計補正予算事項別明細書

収益的収入及び支出

収入

1款 水道事業収益

科 目			補正前の額	補正額	計	節	
款	項	目				区 分	金 額
1	水道事業収益		1,688,090	32	1,688,122		
	1	営業収益	1,374,601	32	1,374,633		
		3 他会計負担金	45,649	32	45,681	1 他会計負担金	32

支出

1款 水道事業費用

科 目			補正前の額	補正額	計	節	
款	項	目				区 分	金 額
1	水道事業費用		1,367,717	677	1,368,394		
	1	営業費用	1,346,242	677	1,346,919		
		1 原水及び浄水費	555,445	164	555,609	1 給 料	62
						2 手 当	79
						3 賞与引当金 繰入額	11
						5 法定福利費	12

[単位:千円]

説 明
人件費負担金

1-1-1 原水及び浄水費 [単位:千円]

説 明	
事 業	備 考
〔人件費等〕 1 給料 2 手当 地域手当 時間外勤務手当 期末手当 勤勉手当 3 賞与引当金繰入額 賞与引当金繰入額 法定福利費引当金繰入額 5 法定福利費 職員共済組合負担金	164 62 79 4 7 14 54 11 9 2 12

支 出

1款 水道事業費用

科 目			補正前の額	補 正 額	計	節	
款	項	目				区 分	金 額
		2 配水及び給水費	118,646	130	118,776	1 給 料	21
						2 手 当	84
						3 賞与引当金 繰入額	4
						5 法定福利費	21
		4 業務費	114,447	134	114,581	1 給 料	36
						2 手 当	79
						3 賞与引当金 繰入額	5
						5 法定福利費	14
		5 総係費	53,716	249	53,965	1 給 料	21
						2 手 当	190
						3 賞与引当金 繰入額	2
						5 法定福利費	36

説		明
事	業	備 考
〔人件費等〕	130	
1 給料	21	
2 手当	84	
地域手当	1	
時間外勤務手当	1	
期末手当	4	
勤勉手当	78	
3 賞与引当金繰入額	4	
賞与引当金繰入額		
5 法定福利費	21	
職員共済組合負担金	13	
地方公務員災害補償基金負担金	7	
社会保険料等	1	
〔人件費等〕	134	
1 給料	36	
2 手当	79	
地域手当	3	
時間外勤務手当	6	
期末手当	8	
勤勉手当	62	
3 賞与引当金繰入額	5	
賞与引当金繰入額		
5 法定福利費	14	
職員共済組合負担金	13	
地方公務員災害補償基金負担金	1	
〔人件費等〕	249	
1 給料	21	
2 手当	190	
地域手当	1	
期末手当	4	
勤勉手当	185	
3 賞与引当金繰入額	2	
賞与引当金繰入額		
5 法定福利費	36	
職員共済組合負担金		

資 本 的 収 入 及 び 支 出

支 出

1款 資本的支出

科 目			補正前の額	補 正 額	計	節		
款	項	目				区 分	金 額	
1	資本的支出		1,250,199	257	1,250,456			
	1	建設改良費	1,138,426	257	1,138,683			
		1	事務費	92,544	257	92,801	1 給 料	82
						2 手 当	148	
						5 法定福利費	27	

説		明
事	業	備 考
[人件費等]	257	
1 給料	82	
2 手当	148	
地域手当	5	
時間外勤務手当	6	
期末手当	15	
勤勉手当	122	
5 法定福利費	27	
職員共済組合負担金	25	
地方公務員災害補償基金負担金	2	

令和4年度江南市下水道事業会計補正予算（第3号）

（総則）

第1条 令和4年度江南市下水道事業会計の補正予算（第3号）は、次に定めるところによる。

（収益的収入及び支出の補正）

第2条 令和4年度江南市下水道事業会計予算（以下「予算」という。）第3条に定めた収益的収入及び支出の予定額を次のとおり補正する。

（科 目）		（既決予定額）	（補正予定額）	（計）
収 入				
第1款	下水道事業収益	1,064,641 千円	628 千円	1,065,269 千円
第1項	営業収益	380,887 千円	37 千円	380,924 千円
第2項	営業外収益	683,753 千円	591 千円	684,344 千円
支 出				
第1款	下水道事業費用	1,135,440 千円	267 千円	1,135,707 千円
第1項	営業費用	998,369 千円	267 千円	998,636 千円

（資本的収入及び支出の補正）

第3条 予算第4条本文括弧書中「資本的収入額が資本的支出額に対し不足する額267,975千円」を「資本的収入額が資本的支出額に対し不足する額268,336千円」に、「当年度分損益勘定留保資金238,258千円」を「当年度分損益勘定留保資金238,619千円」に改め、資本的収入及び支出の予定額を次のとおり補正する。

（科 目）		（既決予定額）	（補正予定額）	（計）
支 出				
第1款	資本的支出	1,341,493 千円	361 千円	1,341,854 千円
第1項	建設改良費	693,044 千円	361 千円	693,405 千円

(議会の議決を経なければ流用することのできない経費の補正)

第4条 予算第8条に定めた経費の金額を次のように改める。

(科 目)	(既決予定額)	(補正予定額)	(計)
職 員 給 与 費	89,047 千円	607 千円	89,654 千円

(他会計からの補助金の補正)

第5条 予算第9条中「198,041千円」を「198,542千円」に改める。

令和4年12月15日提出

江南市長 澤田 和延

令和4年度江南市下水道事業会計補正予算実施計画

収益的収入及び支出

収入

[単位:千円]

款	項	目	補正前の額	補正額	計
1 下水道事業収益			1,064,641	628	1,065,269
	1 営業収益		380,887	37	380,924
		2 他会計負担金	13,328	37	13,365
	2 営業外収益		683,753	591	684,344
		1 他会計負担金	216,379	90	216,469
		2 他会計補助金	197,785	501	198,286

支出

[単位:千円]

款	項	目	補正前の額	補正額	計
1 下水道事業費用			1,135,440	267	1,135,707
	1 営業費用		998,369	267	998,636
		4 総係費	88,960	267	89,227
		5 排水設備費	17,454		17,454
		6 減価償却費	580,821		580,821

資本的収入及び支出

支出

[単位:千円]

款	項	目	補正前の額	補正額	計
1 資本的支出			1,341,493	361	1,341,854
	1 建設改良費		693,044	361	693,405
		1 污水管きよ整備費	645,204	361	645,565

令和4年度江南市下水道事業予定キャッシュ・フロー計算書
(令和4年4月1日から令和5年3月31日まで)

[単位：千円]

1 業務活動によるキャッシュ・フロー	
当年度純利益（△は純損失）	△ 111,032
減価償却費	580,821
引当金の増減額（△は減少）	△ 55
長期前受金戻入額	△ 228,548
支払利息	136,041
未収金の増減額（△は増加）	△ 13,580
未払金の増減額（△は減少）	△ 444
小計	363,203
利息及び企業債取扱諸費の支払額	△ 136,041
業務活動によるキャッシュ・フロー	227,162
2 投資活動によるキャッシュ・フロー	
有形固定資産の取得による支出	△ 945,509
無形固定資産の取得による支出	△ 37,368
補助金等による収入	208,205
投資活動によるキャッシュ・フロー	△ 774,672
3 財務活動によるキャッシュ・フロー	
建設改良費等の財源に充てるための企業債による収入	704,000
建設改良費等の財源に充てるための企業債の償還による支出	△ 647,449
他会計からの出資による収入	140,252
財務活動によるキャッシュ・フロー	196,803
資金増加額（又は減少額）	△ 350,707
資金期首残高	513,309
資金期末残高	162,602

給 与 費 明 細 書

1 一般職

(1) 総括

区分		職員数(人)	給与費		
			報酬	給料	手当
補正後	損益勘定支弁職員	(5) 5	5,538	19,437	14,026
	資本勘定支弁職員	6		21,324	14,880
	合計	(5) 11	5,538	40,761	28,906
補正前	損益勘定支弁職員	(5) 5	5,538	19,416	13,840
	資本勘定支弁職員	6		21,234	14,650
	合計	(5) 11	5,538	40,650	28,490
比較	損益勘定支弁職員			21	186
	資本勘定支弁職員			90	230
	合計			111	416

()内は、短時間勤務職員の数であり、外書きしています。

手当の内訳	区分	管理職手当	扶養手当	地域手当
	補正後	1,677	1,741	2,651
	補正前	1,677	1,741	2,645
	比較			6
	区分	期末手当	勤勉手当	児童手当
	補正後	8,034	6,617	1,200
	補正前	8,009	6,244	1,200
	比較	25	373	

[単位:千円]

給与費	法定福利費	合計	備考
計			
39,001	7,200	46,201	
36,204	7,249	43,453	
75,205	14,449	89,654	
38,794	7,161	45,955	
35,884	7,208	43,092	
74,678	14,369	89,047	
207	39	246	
320	41	361	
527	80	607	

住居手当	通勤手当	時間外勤務手当
1,219	320	2,597
1,219	320	2,588
		9
管理職員特別勤務手当	賞与引当金繰入額	
9	2,841	
9	2,838	
	3	

ア 会計年度任用職員以外の職員

区分		職員数(人)	給与費		
			報酬	給料	手当
補正後	損益勘定支弁職員	5		19,437	13,548
	資本勘定支弁職員	6		21,324	14,880
	合計	11		40,761	28,428
補正前	損益勘定支弁職員	5		19,416	13,362
	資本勘定支弁職員	6		21,234	14,650
	合計	11		40,650	28,012
比較	損益勘定支弁職員			21	186
	資本勘定支弁職員			90	230
	合計			111	416

手当の内訳	区分	管理職手当	扶養手当	地域手当
	補正後	1,677	1,741	2,651
	補正前	1,677	1,741	2,645
	比較			6
	区分	期末手当	勤勉手当	児童手当
	補正後	7,556	6,617	1,200
	補正前	7,531	6,244	1,200
	比較	25	373	

[単位:千円]

給与費	法定福利費	合計	備考
計			
32,985	6,624	39,609	
36,204	7,249	43,453	
69,189	13,873	83,062	
32,778	6,585	39,363	
35,884	7,208	43,092	
68,662	13,793	82,455	
207	39	246	
320	41	361	
527	80	607	

住居手当	通勤手当	時間外勤務手当
1,219	320	2,597
1,219	320	2,588
		9
管理職員特別勤務手当	賞与引当金繰入額	
9	2,841	
9	2,838	
	3	

イ 会計年度任用職員

区分		職員数(人)	給与費		
			報酬	給料	期末手当
補正後	損益勘定支弁職員	(5)	5,538		478
	資本勘定支弁職員				
	合計	(5)	5,538		478
補正前	損益勘定支弁職員	(5)	5,538		478
	資本勘定支弁職員				
	合計	(5)	5,538		478
比較	損益勘定支弁職員				
	資本勘定支弁職員				
	合計				

()内は、短時間勤務職員の数であり、外書きしています。

(2) 給料及び手当の増減額の明細

区分	増減額	増減事由別内訳		説明
給料	111	給与改定に伴う増減分	111	
手当	416	令和4年12月制度改正に伴う増減分	354	勤勉手当 354
		その他増減分	62	給与改定に伴う増減額 62

[単位:千円]

給与費	法定福利費	合計	備考
計			
6,016	576	6,592	
6,016	576	6,592	
6,016	576	6,592	
6,016	576	6,592	

[単位:千円]

備考			
給与改定の状況			
	給料の改定率		0.27%
	給与改定の実施時期		令和4年4月1日
	(改定前)		(改定後)
12月期	0.95月分		1.05月分
地域手当	6	勤勉手当	19
時間外勤務手当	9	賞与引当金繰入額	3
期末手当	25		

(3) 給料及び手当の状況

ア 職員1人当たりの給与

区分		一般事務職
令和4年10月1日現在	平均給料月額	303,838円
	平均給与月額	391,820円
	平均年齢	40歳
令和3年10月1日現在	平均給料月額	310,251円
	平均給与月額	403,825円
	平均年齢	40歳

ウ 級別職員数

区分		一般事務職	
		職員数	構成比
令和4年10月1日現在	1級	1 人	9.1 %
	2級	1	9.1
	3級	4	36.3
	4級	3	27.3
	5級		
	6級	1	9.1
	7級	1	9.1
	8級		
	計	11	100.0
令和3年10月1日現在	1級	1 人	9.1 %
	2級	2	18.1
	3級	2	18.2
	4級	2	18.2
	5級	2	18.2
	6級	1	9.1
	7級	1	9.1
	8級		
	計	11	100.0

(級別の標準的な職務内容)

区分	1級	2級	3級	4級	5級
一般行政職	書記	主事	主任	主査	副主幹

区分	6級	7級	8級
一般行政職	主幹	統括幹・課長	参事・部長

カ 地域手当

支給対象地域	全地域
支給率	6 %
支給対象職員数	11 人
国の指定基準に基づく支給率	6 %

イ 初任給

区分	学歴	一般事務職	国の制度
			行政職(一)
令和4年4月1日	高校卒	154,600円	154,600円
	大学卒	185,200円	185,200円

エ 昇給

区分		補正後	補正前
		一般事務職	一般事務職
職 員 数(A)		11 人	11 人
昇給に係る職員数(B)		10 人	10 人
号給数別内訳	2号給	人	人
	4号給	9 人	9 人
	6号給	人	人
	8号給	人	人
	1号給	人	人
	3号給	1 人	1 人
比率(B)／(A)		90.91 %	90.91 %

オ 期末手当、勤勉手当

区分		補正前	補正後	国の制度
支給 期別 支給率	6月	2.150 月分	2.150 月分	2.150 月分
	12月	2.150 月分	2.250 月分	2.250 月分
	計	4.30 月分	4.40 月分	4.40 月分
職制上の段階、 職務の級等による加算措置		有	有	有
備考			国の制度に同じ	6月期末手当から調整額の減額有

キ その他の手当

区分	国の制度との異同	差異の内容
扶養手当	同じ	
住居手当	異なる	市外在住者の上限額 14,000円
通勤手当	同じ	

令和4年度江南市下水道事業予定貸借対照表

(令和5年3月31日)

[単位：千円]

	資 産 の 部		
1 固定資産			
(1) 有形固定資産			
イ 構築物	19,997,260		
減価償却累計額	<u>△ 1,470,575</u>	18,526,685	
ロ 機械及び装置	230,454		
減価償却累計額	<u>△ 32,404</u>	198,050	
ハ 車両運搬具	1,036		
減価償却累計額	<u>△ 808</u>	228	
ニ 工具器具及び備品	311		
減価償却累計額	<u>△ 226</u>	85	
ホ 建設仮勘定		<u>119,095</u>	
有形固定資産合計			18,844,143
(2) 無形固定資産			
施設利用権		<u>1,747,290</u>	
無形固定資産合計			1,747,290
(3) 投資その他資産			
イ 出資金		<u>563</u>	
投資その他資産合計			<u>563</u>
固定資産合計			20,591,996
2 流動資産			
(1) 現金預金			162,602
(2) 未収金		94,696	
貸倒引当金		<u>△ 553</u>	94,143
流動資産合計			<u>256,745</u>
資産合計			<u><u>20,848,741</u></u>

負 債 の 部

3	固 定 負 債		
	企業債		
	建設改良費等の財源に 充てるための企業債	10,396,760	
	企業債合計	<u>10,396,760</u>	10,396,760
	固定負債合計		10,396,760
4	流 動 負 債		
	(1) 企業債		
	建設改良費等の財源に 充てるための企業債	681,122	
	企業債合計	<u>681,122</u>	681,122
	(2) 未払金		74,251
	(3) 引当金		
	賞与引当金	7,001	
	引当金合計	<u>7,001</u>	7,001
	(4) その他流動負債		383
	流動負債合計	<u>383</u>	762,757
5	繰 延 収 益		
	長期前受金		7,950,656
	長期前受金収益化累計額	△ 683,941	
	繰延収益合計	<u>△ 683,941</u>	7,266,715
	負債合計		<u>18,426,232</u>
		資 本 の 部	
6	資 本 金		
	イ 固有資本金	2,156,456	
	ロ 繰入資本金	421,687	
	資本金合計	<u>2,578,143</u>	2,578,143
7	剰 余 金		
	(1) 利益剰余金 (△は欠損金)		
	当年度未処分利益剰余金	△ 155,634	
	利益剰余金合計	<u>△ 155,634</u>	△ 155,634
	剰余金合計		<u>△ 155,634</u>
	資本合計		<u>2,422,509</u>
	負債資本合計		<u>20,848,741</u>

注記

I 重要な会計方針

1 固定資産の減価償却の方法

(1) 有形固定資産

・減価償却の方法	定額法
・主な耐用年数	
構築物	30～50年
機械及び装置	10～20年
車両運搬具	4～5年
工具器具及び備品	4～15年

(2) 無形固定資産

・減価償却の方法	定額法
・主な耐用年数	
施設利用権	45年

2 引当金の計上方法

(1) 退職給付引当金

一般会計の負担により計上しない。

(2) 賞与引当金

職員の期末手当、勤勉手当の支給、及びこれに係る法定福利費の支出に備えるため、当該事業年度末における支給見込額に基づき、翌年度の支給見込額のうち当該年度の負担に属する額を計上している。

資本勘定支弁職員の引当金3,612千円については、資産の取得価額に加えることにより計上し、後年度当該資産の減価償却費として費用化することとし、引当金計上時には費用処理しない。

(3) 貸倒引当金

債権の不納欠損による損失に備えるため、実績率等による回収不能見込額を計上している。

3 消費税及び地方消費税の会計処理

消費税及び地方消費税の会計処理は税抜き方式によっている。

II その他の注記

引当金の取崩し

(1) 賞与引当金

令和4年度において、期末手当、勤勉手当として17,541千円を支給、及びこれに係る法定福利費として3,310千円を支出する予定であるため、賞与引当金を損益勘定支弁職員分として3,443千円、資本勘定支弁職員分として3,843千円を取り崩した。

(2) 貸倒引当金

令和4年度において、債権の不納欠損による損失を400千円計上する見込みであるため、貸倒引当金400千円を取り崩すこととする。

令和4年度江南市下水道事業会計補正予算事項別明細書
 収益的収入及び支出
 収入

1款 下水道事業収益

科 目			補正前の額	補 正 額	計	節	
款	項	目				区 分	金 額
1	下水道事業収益		1,064,641	628	1,065,269		
	1	営業収益	380,887	37	380,924		
		2 他会計負担金	13,328	37	13,365	1 他会計負担金	37
	2	営業外収益	683,753	591	684,344		
		1 他会計負担金	216,379	90	216,469	1 他会計負担金	90
		2 他会計補助金	197,785	501	198,286	1 他会計補助金	501

[単位:千円]

説	明
一般会計人件費負担金	
一般会計負担金	
一般会計補助金	

支 出

1款 下水道事業費用

科 目			補正前の額	補 正 額	計	節		
款	項	目				区 分	金 額	
1	下水道事業費用		1,135,440	267	1,135,707			
	1	営業費用	998,369	267	998,636			
		4	総係費	88,960	267	89,227	1 給 料	21
						2 手 当	183	
						3 賞与引当金 繰入額	3	
						5 法定福利費	39	
						32 負 担 金	21	
		5	排水設備費	17,454				
		6	減価償却費	580,821		580,821		

説		明
事	業	備 考
		★★★★★ 政策的事業（戦略プロジェクト）★★★★★ 以下、政策的事業（戦略プロジェクト）
〔人件費等〕	246	
1 給料	21	〈特定財源〉
2 手当	183	そ 37千円 一般会計人件費負担金
地域手当	1	補正後7,307,000円－補正前7,270,000円
時間外勤務手当	1	
期末手当	5	
勤勉手当	176	
3 賞与引当金繰入額	3	
5 法定福利費	39	
職員共済組合負担金	34	
地方公務員災害補償基金負担金	5	
〔下水道経営事業〕	21	
・ 企業会計経理事務		
32 負担金	21	補正後3,845,000円－補正前3,824,000円
水道事業会計人件費負担金		
〔排水設備関連事業〕		(財源更正)
		〈特定財源〉
		そ 90千円 一般会計負担金
		補正後12,857,000円－補正前12,767,000円
〔下水道経営事業〕		(財源更正)
・ 企業会計経理事務		〈特定財源〉
		そ 501千円 一般会計補助金
		補正後197,902,000円－補正前197,401,000円

支 出 資 本 的 収 入 及 び 支 出

1款 資本的支出

科 目			補正前の額	補 正 額	計	節		
款	項	目				区 分	金 額	
1	資本的支出		1,341,493	361	1,341,854			
	1	建設改良費	693,044	361	693,405			
		1	汚水管きよ整備費	645,204	361	645,565	1 給 料	90
						2 手 当	230	
						5 法定福利費	41	

説		明
事	業	備 考
		★★★★★ 政策的事業(戦略プロジェクト) ★★★★★
〔人件費等〕	361	
1 給料	90	
2 手当	230	
地域手当	5	
時間外勤務手当	8	
期末手当	20	
勤勉手当	197	
5 法定福利費	41	
職員共済組合負担金	41	

出産・子育て応援交付金事業

1. 事業目的

物価高克服・経済再生実現のための総合経済対策として、妊娠期から出産・子育てまで一貫して身近で相談に応じ、様々なニーズに即した必要な支援につなぐ伴走型の相談支援を充実し、経済的支援を一体として実施する。

2. 事業内容

(1) 伴走型相談支援（実施主体:健康づくり課）

妊娠届出時より妊婦や特に0歳から2歳の低年齢期の子育て家庭に寄り添い、出産・育児等の見通しを立てるための面談や継続的な情報発信等を行うことを通じて必要な支援につなぐ。

(2) 出産・子育て応援ギフト(経済的支援)（実施主体:こども政策課）

妊娠届出時(5万円)、出生届出後(5万円)の2回に分け、面談を受けてアンケートを回答し申請書を提出された方に対して支給する。

※令和4年度は、現金を支給する。

3. 対象者

令和4年4月以降に出産された方

妊婦865人、児童571人

※事業開始時点で妊娠中の方又は事業開始前に出産した方へは経過措置としてアンケート対応を予定

4. 実施時期

令和5年1月から

5. 事業費

88,386 千円

< 伴走型相談支援 >

健康づくり課 10,348 千円

〈特定財源〉

県支出金 9,710 千円

< 出産・子育て応援ギフト >

こども政策課 78,038 千円

〈特定財源〉

県支出金 66,071 千円

給与費明細書(補正予算)

特別職

(単位:千円)

会計	款	項	目	職員数	報酬	給料	職員手当等	共済費	合計
	1	1	議会費	20			661		661
一般	2	1	総務管理費	2			129	6	135
	10	1	教育総務費	1			53	2	55
合計				23			843	8	851

職員手当等の内訳	会計	款	項	目	通勤	期末	計
		1	1	議会費		661	661
	一般	2	1	総務管理費		129	129
		10	1	教育総務費		53	53
合計					843	843	

共済費の内訳	会計	款	項	目	職員共済組合負担金				地方公務員 災害補償 基金負担金	計	
					長短保介	追加費用	特定健診	事務費			計
						1	1	議会費			
一般	2	1	総務管理費		6			6	6		
	10	1	教育総務費		2			2	2		
合計					8			8	8		

給与費明細書(補正予算)

一般職(総括)

(単位:千円)

会計	款	項	目	職員数		報酬	給料	職員手当等	共済費	合計			
				正職	短時間								
一般	1	1	議会費	1	議会費	6	2		54	230	42	326	
	2	1	総務管理費	1	地方創生推進費	8	1		57	285	52	394	
				2	秘書政策費	22	72		322	903	158	1,383	
				3	市民生活費		22						
				5	行政改革推進費	10			117	383	70	570	
				6	財政費	8	1		96	326	58	480	
				7	行政事務費	12	2		166	442	78	686	
				8	防災安全費	8	15		101	282	50	433	
				9	会計管理費	6			49	215	40	304	
				2	2	徴税費	1	税務費	28	17		600	1,013
	2	収納費	11				2		143	397	71	611	
	3	1	戸籍住民基本台帳費	1	戸籍住民基本台帳費	15	87		194	579	97	870	
	6	1	監査委員費	1	監査委員費	2	1		27	93	16	136	
	3	1	社会福祉費	1	高齢者福祉費	18	1		257	674	115	1,046	
				2	障害者福祉費	19	15		288	741	131	1,160	
				3	社会保障費	20	12		240	707	125	1,072	
				5	学習等供用施設費		22						
				2	児童福祉費	1	こども政策費	15	55	147	64	812	111
	2	保育費	180	271			3,312	5,784	1,019	10,115			
	3	医療助成費		3									
	3	1	生活保護費	1	生活保護費		3						
	4	1	保健衛生費	1	健康づくり費	25	71	1,727	395	1,436	407	3,965	
				2	環境保全費		2						
	2	1	清掃費	1	清掃費	13	15		100	479	88	667	
	5	1	労働費	1	労働費		1						
	6	1	農業費	1	農業費	9	5		130	324	55	509	
	7	1	商工費	1	商工費	9	3		153	382	67	602	
	8	1	土木管理費	1	道路管理費	12	2		100	444	82	626	
				2	建築指導費	9	1		149	341	60	550	
	2	1	道路橋りょう費	1	道路橋りょう費		1						
	3	1	河川費	1	河川費	4	1		13	118	21	152	
	4	1	都市計画費	1	都市計画費	15	2		190	597	106	893	
				2	都市整備費	10	1		75	334	58	467	
				3	公園緑地費		1						
	9	1	消防費	1	消防総務費	13	1		108	524	96	728	
				2	消防予防費	8	1		65	300	56	421	
				3	消防署費	85	2		1,244	3,222	570	5,036	
	10	1	教育総務費	1	教育支援費	11	72		110	414	72	596	
				2	教育環境費		21						
				3	放課後児童費		336						
		2	1	小学校費		144							
		3	1	中学校費		68							
		4	1	社会教育費	1	生涯学習費	9	54		122	361	66	549
					2	文化交流費		1					
	5	1	保健体育費	1	スポーツ推進費	4	7		66	170	30	266	
				2	学校給食費	9	54		51	343	63	457	
	小計				633	1,471	1,874	9,158	23,655	4,297	38,984		
布	1	1	総務管理費	1	総務管理費	3			33	107	19	159	
介護	1	1	総務管理費	1	総務管理費		2						
	2	1	介護認定審査会費	1	介護認定審査会費		15						
	4	3	包括的支援事業・任意事業費	1	包括的支援事業・任意事業費		2						
小計					19								
水道	1	1	営業費用	1	原水及び浄水費	2			62	88	14	164	
				2	配水及び給水費	2	2		21	88	21	130	
				4	業務費	2			36	84	14	134	
				5	総係費	5	3		21	192	36	249	
	1	1	建設改良費	1	事務費	4			82	148	27	257	
小計				15	5		222	600	112	934			
下水道	1	1	営業費用	4	総係費	5	2		21	186	39	246	
				5	排水設備費		3						
	1	1	建設改良費	1	汚水管きよ整備費	6			90	230	41	361	
小計				11	5		111	416	80	607			
合計				662	1,500	1,874	9,524	24,778	4,508	40,684			

職員手当等の内訳(補正予算)

一般職(総括)

(単位:千円)

会計	款	項	目	管理職	扶養	地域	住居	通勤	特殊勤務	時間外勤務		
一般	1	1	議会費					3		4		
	2	1	総務管理費	1	地方創生推進費				4		12	
				2	秘書政策費				19		30	
				3	市民生活費							
				5	行政改革推進費					7		9
				6	財政費					6		19
				7	行政事務費					10		12
				8	防災安全費					6		14
				9	会計管理費					3		4
				2	徴税費	1	税務費					36
	2	収納費							9		12	
	3	戸籍住民基本台帳費	1	戸籍住民基本台帳費				12		47		
	6	監査委員費	1	監査委員費				2				
	3	1	社会福祉費	1	高齢者福祉費				16		39	
				2	障害者福祉費				18		32	
				3	社会保障費				14		35	
				5	学習等供用施設費							
		2	児童福祉費	1	こども政策費				4		221	
				2	保育費				199		149	
				3	医療助成費							
		3	生活保護費	1	生活保護費							
		4	1	保健衛生費	1	健康づくり費				24		596
					2	環境保全費						
	2	清掃費	1	清掃費				6		11		
	5	1	労働費	1	労働費							
	6	1	農業費	1	農業費				8		20	
	7	1	商工費	1	商工費				9		18	
	8	1	土木管理費	1	道路管理費				6		5	
				2	建築指導費				9		13	
	2	道路橋りょう費	1	道路橋りょう費								
	3	河川費	1	河川費				1		3		
	4	都市計画費	1	都市計画費				12		16		
			2	都市整備費				5		15		
			3	公園緑地費								
	9	1	消防費	1	消防総務費				7		6	
				2	消防予防費				3		3	
				3	消防署費				75		70	
	10	1	教育総務費	1	教育支援費				7		21	
				2	教育環境費							
				3	放課後児童費							
		2	小学校費	1	小学校費							
		3	中学校費	1	中学校費							
		4	社会教育費	1	生涯学習費				7		19	
				2	文化交流費							
		5	保健体育費	1	スポーツ推進費				4		11	
				2	学校給食費				4		1	
		小計							555		1,546	
	布袋	1	1	総務管理費					2		3	
	介護	1	1	総務管理費	1	総務管理費						
					2	介護認定審査会費						
		4	3	包括的支援事業・任意事業費	1	包括的支援事業・任意事業費						
	小計											
	水道	1	1	営業費用	1	原水及び浄水費			4		7	
					2	配水及び給水費				1		1
					4	業務費				3		6
					5	総係費				1		
		1	1	建設改良費	1	事務費			5		6	
	小計							14		20		
	下水道	1	1	営業費用	4	総係費			1		1	
					5	排水設備費						
		1	1	建設改良費	1	汚水管きよ整備費			5		8	
	小計							6		9		
	合計							577			1,578	

職員手当等の内訳(補正予算)

一般職(総括)

(単位:千円)

会計	款	項	目	期末	勤勉	児童	夜勤	退職	管理職員 特別勤務	賞与引当金 繰入額	計				
一般	1	1	議会費	1 議会費	11	212						230			
			2	1	総務管理費	1 地方創生推進費	10	259						285	
					2 秘書政策費	70	769			15			903		
					3 市民生活費										
					5 行政改革推進費	22	345						383		
					6 財政費	21	280						326		
					7 行政事務費	39	381						442		
					8 防災安全費	21	241						282		
					9 会計管理費	8	200						215		
					2	1 税務費	126	772						1,013	
			2	2 収納費	30	346						397			
			3	1 戸籍住民基本台帳費	50	470						579			
			6	1 監査委員費	6	85						93			
			3	1	1	社会福祉費	1 高齢者福祉費	52	567					674	
						2 障害者福祉費	62	629					741		
						3 社会保障費	59	599					707		
						5 学習等供用施設費									
				2	1	1	児童福祉費	1 こども政策費	14	573				812	
							2 保育費	681	4,755					5,784	
							3 医療助成費								
				3	1 生活保護費										
				4	1	1	保健衛生費	1 健康づくり費	84	732					1,436
							2 環境保全費								
			2	1 清掃費	22	440						479			
			5	1 労働費											
			6	1 農業費	33	263						324			
			7	1 商工費	33	322						382			
			8	1	1	土木管理費	1 道路管理費	22	411					444	
						2 建築指導費	29	290					341		
				2	1 道路橋りょう費										
				3	1 河川費	3	111					118			
				4	1	1	都市計画費	1 都市計画費	43	526				597	
			2 都市整備費				17	297					334		
			3 公園緑地費												
			9	1	1	消防費	1 消防総務費	25	484				524		
						2 消防予防費	14	280					300		
						3 消防署費	261	2,771		45		3,222			
			10	1	1	教育総務費	1 教育支援費	22	364				414		
						2 教育環境費									
						3 放課後児童費									
				2	1 小学校費										
				3	1 中学校費										
				4	1	1	社会教育費	1 生涯学習費	26	309				361	
							2 文化交流費								
				5	1	1	保健体育費	1 スポーツ推進費	12	143				170	
							2 学校給食費	10	328					343	
				小計				1,938	19,554		47	15		23,655	
			布 袋	1	1	総務管理費	1 総務管理費	7	95					107	
						1	1 総務管理費								
						2	1 介護認定審査会費								
						4	3 包括的支援事業・任意事業費								
			小計												
			水 道	1	1	1	営業費用	1 原水及び浄水費	14	54			9	88	
							2 配水及び給水費	4	78				4	88	
							4 業務費	8	62				5	84	
							5 総係費	4	185				2	192	
							1	1 建設改良費	15	122					148
				小計				45	501				20	600	
			下 水 道	1	1	1	営業費用	4 総係費	5	176			3	186	
							5 排水設備費								
				1	1 建設改良費	20	197					230			
			小計				25	373				3	416		
			合計				2,015	20,523		47	15		23	24,778	

共済費の内訳(補正予算)

一般職(総括)

(単位:千円)

会計	款	項	目	職員共済組合負担金					地方公務員 災害補償 基金負担金	法定福利費 引当 金額	社会保険等	労働保険	計		
				長短保介	追加費用	特定健診	事務費	計							
一般	1	1	議会費	1	議会費		42						42		
	2	1	総務管理費	1	地方創生推進費		52							52	
				2	秘書政策費		157					1		158	
				3	市民生活費										
				5	行政改革推進費		70							70	
				6	財政費		57					1		58	
				7	行政事務費		78							78	
				8	防災安全費		50							50	
				9	会計管理費		40							40	
				2	1	徴税費	1	税務費		167					
	2	収納費					70				1		71		
	3	1	戸籍住民基本台帳費	1	戸籍住民基本台帳費		97					97			
	6	1	監査委員費	1	監査委員費		15				1		16		
	3	1	社会福祉費	1	高齢者福祉費		115							115	
				2	障害者福祉費		131							131	
				3	社会保障費		125							125	
				5	学習等供用施設費										
		2	1	児童福祉費	1	こども政策費		110					1		111
					2	保育費		1,013					6		1,019
					3	医療助成費									
	3	1	生活保護費	1	生活保護費										
	4	1	保健衛生費	1	健康づくり費		154					253		407	
				2	環境保全費										
	2	1	清掃費	1	清掃費		88						88		
	5	1	労働費	1	労働費										
	6	1	農業費	1	農業費		55						55		
	7	1	商工費	1	商工費		67						67		
	8	1	土木管理費	1	道路管理費		81					1		82	
				2	建築指導費		60							60	
		2	道路橋りょう費	1	道路橋りょう費										
		3	1	河川費	1	河川費		20				1		21	
	4	1	都市計画費	1	都市計画費		106							106	
				2	都市整備費		58							58	
				3	公園緑地費										
	9	1	消防費	1	消防総務費		96							96	
				2	消防予防費		56							56	
				3	消防器費		570							570	
	10	1	教育総務費	1	教育支援費		72							72	
				2	教育環境費										
				3	放課後児童費										
		2	1	小学校費	1	小学校費									
		3	1	中学校費	1	中学校費									
		4	1	社会教育費	1	生涯学習費		62					4		66
					2	文化交流費									
	5	1	保健体育費	1	スポーツ推進費		30							30	
				2	学校給食費		60					3		63	
	小計					4,024					273		4,297		
布袋	1	1	総務管理費	1	総務管理費		19						19		
	1	1	総務管理費	1	総務管理費										
				2	介護認定審査会費	1	介護認定審査会費								
4	3	包括的支援事業・任意事業費	1	包括的支援事業・任意事業費											
小計															
水道	1	1	営業費用	1	原水及び浄水費		12				2		14		
				2	配水及び給水費		13			7		1	21		
				4	業務費		13			1			14		
				5	総係費		36						36		
	1	1	建設改良費	1	事務費		25			2			27		
小計					99			10		2	1	112			
下水道	1	1	営業費用	4	総係費		34			5			39		
				5	排水設備費										
	1	1	建設改良費	1	汚水管きよ整備費		41						41		
小計					75			5				80			
合計					4,217					274			4,508		

給与費明細書(補正予算)

一般職(会計年度任用職員以外の職)

(単位:千円)

会計	款	項	目	職員数		給料	職員手当等	共済費	合計		
				正職	再任用						
一般	1	1	議会費	1	議会費	6		54	230	42	326
	2	1	総務管理費	1	地方創生推進費	8		57	285	52	394
				2	秘書政策費	22	1	322	903	158	1,383
				5	行政改革推進費	10		117	383	70	570
				6	財政費	8	1	96	326	58	480
				7	行政事務費	12		166	442	78	686
				8	防災安全費	8		101	282	50	433
				9	会計管理費	6		49	215	40	304
	2	徴税費	1	税務費	28		600	1,013	167	1,780	
			2	収納費	11	1	143	397	71	611	
	3	戸籍住民基本台帳費	1	戸籍住民基本台帳費	15		194	579	97	870	
	6	監査委員費	1	監査委員費	2	1	27	93	16	136	
	3	1	社会福祉費	1	高齢者福祉費	18		257	674	115	1,046
				2	障害者福祉費	19		288	741	131	1,160
				3	社会保障費	20		240	707	125	1,072
		2	児童福祉費	1	こども政策費	15	2	64	812	111	987
				2	保育費	180	7	3,312	5,784	1,019	10,115
	3	生活保護費	1	生活保護費							
	4	1	保健衛生費	1	健康づくり費	25		395	1,436	154	1,985
		2	清掃費	1	清掃費	13		100	479	88	667
	6	1	農業費	1	農業費	9		130	324	55	509
	7	1	商工費	1	商工費	9		153	382	67	602
	8	1	土木管理費	1	道路管理費	12	1	100	444	82	626
				2	建築指導費	9		149	341	60	550
		3	河川費	1	河川費	4	1	13	118	21	152
		4	都市計画費	1	都市計画費	15		190	597	106	893
	2			都市整備費	10	1	75	334	58	467	
	9	1	消防費	1	消防総務費	13		108	524	96	728
				2	消防予防費	8		65	300	56	421
				3	消防署費	85	2	1,244	3,222	570	5,036
	10	1	教育総務費	1	教育支援費	11		110	414	72	596
		4	社会教育費	1	生涯学習費	9	1	122	361	66	549
		5	保健体育費	1	スポーツ推進費	4		66	170	30	266
				2	学校給食費	9	3	51	343	63	457
	小計				633	22	9,158	23,655	4,044	36,857	
	布袋	1	1	総務管理費	1	総務管理費	3		33	107	19
水道	1	1	営業費用	1	原水及び浄水費	2		62	88	14	164
				2	配水及び給水費	2	1	21	88	21	130
				4	業務費	2		36	84	14	134
				5	総係費	5		21	192	36	249
	1	1	建設改良費	1	事務費	4		82	148	27	257
小計				15	1	222	600	112	934		
下水道	1	1	営業費用	4	総係費	5		21	186	39	246
	1	1	建設改良費	1	汚水管きよ整備費	6		90	230	41	361
小計				11		111	416	80	607		
合計				662	23	9,524	24,778	4,255	38,557		

職員手当等の内訳(補正予算)

一般職(会計年度任用職員以外の職)			(単位:千円)										
会計	款	項	目	管理職	扶養	地域	住居	通勤	特殊勤務	時間外勤務			
一般	1	1	議会費	1	議会費		3			4			
	2	1	総務管理費	1	地方創生推進費		4				12		
				2	秘書政策費		19				30		
				5	行政改革推進費		7				9		
				6	財政費		6				19		
				7	行政事務費		10				12		
				8	防災安全費		6				14		
				9	会計管理費		3				4		
				2	徴税費	1	税務費			36			79
						2	収納費			9			12
	3	戸籍住民基本台帳費	1	戸籍住民基本台帳費			12			47			
	6	監査委員費	1	監査委員費			2						
	3	1	社会福祉費	1	高齢者福祉費		16				39		
				2	障害者福祉費		18				32		
				3	社会保障費		14				35		
		2	児童福祉費	1	こども政策費			4			221		
				2	保育費			199			149		
		3	生活保護費	1	生活保護費								
	4	1	保健衛生費	1	健康づくり費		24				596		
				2	清掃費		6				11		
	6	1	農業費	1	農業費		8				20		
	7	1	商工費	1	商工費		9				18		
	8	1	土木管理費	1	道路管理費		6				5		
				2	建築指導費		9				13		
		3	河川費	1	河川費		1				3		
		4	都市計画費	1	都市計画費		12				16		
	2			都市整備費		5				15			
	9	1	消防費	1	消防総務費		7				6		
				2	消防予防費		3				3		
				3	消防署費		75				70		
	10	1	教育総務費	1	教育支援費		7				21		
				4	社会教育費	1	生涯学習費		7			19	
5		保健体育費	1	スポーツ推進費		4				11			
			2	学校給食費		4				1			
小計						555			1,546				
布袋	1	1	総務管理費	1	総務管理費		2			3			
水道	1	1	営業費用	1	原水及び浄水費		4			7			
				2	配水及び給水費		1			1			
				4	業務費		3			6			
				5	総係費		1						
	1	1	建設改良費	1	事務費		5			6			
小計						14			20				
下水道	1	1	営業費用	4	総係費		1			1			
	1	1	建設改良費	1	污水管きと整備費		5			8			
小計						6			9				
合計						577				1,578			

職員手当等の内訳(補正予算)

一般職(会計年度任用職員以外の職)

(単位:千円)

会計	款	項	目	期末	勤勉	児童	夜勤	退職	管理職員 特別勤務	賞与引当金 繰入額	計	
一般	1	1	議会費	11	212						230	
	2	1	総務管理費	1	地方創生推進費	10	259					285
			2	秘書政策費	70	769			15		903	
			5	行政改革推進費	22	345					383	
			6	財政費	21	280					326	
			7	行政事務費	39	381					442	
			8	防災安全費	21	241					282	
			9	会計管理費	8	200					215	
			2	徴税費	1	税務費	126	772				
		2	収納費	30	346						397	
	3	戸籍住民基本台帳費	1	戸籍住民基本台帳費	50	470					579	
	6	監査委員費	1	監査委員費	6	85					93	
	3	1	社会福祉費	1	高齢者福祉費	52	567					674
				2	障害者福祉費	62	629					741
				3	社会保障費	59	599					707
		2	児童福祉費	1	こども政策費	14	573					812
				2	保育費	681	4,755					5,784
		3	生活保護費	1	生活保護費							
	4	1	保健衛生費	1	健康づくり費	84	732					1,436
				2	清掃費	22	440					479
	6	1	農業費	1	農業費	33	263				324	
	7	1	商工費	1	商工費	33	322				382	
	8	1	土木管理費	1	道路管理費	22	411					444
				2	建築指導費	29	290					341
		3	河川費	1	河川費	3	111				118	
		4	都市計画費	1	都市計画費	43	526					597
	2			都市整備費	17	297					334	
	9	1	消防費	1	消防総務費	25	484		2			524
				2	消防予防費	14	280					300
				3	消防署費	261	2,771		45			3,222
	10	1	教育総務費	1	教育支援費	22	364					414
				4	社会教育費	1	生涯学習費	26	309			
		5	保健体育費	1	スポーツ推進費	12	143					170
				2	学校給食費	10	328					343
	小計				1,938	19,554		47	15		23,655	
	布袋	1	1	総務管理費	1	総務管理費	7	95				107
	水道	1	1	営業費用	1	原水及び浄水費	14	54			9	88
					2	配水及び給水費	4	78			4	88
					4	業務費	8	62			5	84
					5	総係費	4	185			2	192
		1	1	建設改良費	1	事務費	15	122				148
	小計				45	501				20	600	
	下水道	1	1	営業費用	4	総係費	5	176			3	186
					1	建設改良費	1	污水管きよ整備費	20	197		
	小計				25	373				3	416	
合計				2,015	20,523		47	15		23	24,778	

共済費の内訳(補正予算)

一般職(会計年度任用職員以外の職)

(単位:千円)

会計	款	項	目	職員共済組合負担金					地方公務員 災害補償 基金負担金	法定福利費 引当 金額	社会保険等	労働保険	計			
				長短保介	追加費用	特定健診	事務費	計								
一般	1	1	議会費	1	議会費	42							42			
	2	1	総務管理費	1	地方創生推進費	52								52		
				2	秘書政策費	157						1		158		
				5	行政改革推進費	70								70		
				6	財政費	57							1	58		
				7	行政事務費	78								78		
				8	防災安全費	50								50		
				9	会計管理費	40								40		
	2	徴税費	1	税務費	167								167			
			2	収納費	70						1		71			
	3	戸籍住民基本台帳費	1	戸籍住民基本台帳費	97								97			
	6	監査委員費	1	監査委員費	15						1		16			
	3	1	社会福祉費	1	高齢者福祉費	115								115		
				2	障害者福祉費	131								131		
				3	社会保障費	125								125		
		2	児童福祉費	1	こども政策費	110						1		111		
				2	保育費	1,013						6		1,019		
		3	生活保護費	1	生活保護費											
	4	1	保健衛生費	1	健康づくり費	154								154		
				2	清掃費	88								88		
	6	1	農業費	1	農業費	55							55			
	7	1	商工費	1	商工費	67							67			
	8	1	土木管理費	1	道路管理費	81						1		82		
				2	建築指導費	60								60		
		3	河川費	1	河川費	20					1		21			
		4	都市計画費	1	都市計画費	106								106		
	2			都市整備費	58								58			
	9	1	消防費	1	消防総務費	96								96		
				2	消防予防費	56								56		
				3	消防署費	570								570		
	10	1	教育総務費	1	教育支援費	72								72		
				4	社会教育費	62						4		66		
		5	保健体育費	1	スポーツ推進費	30								30		
				2	学校給食費	60						3		63		
	小計				4,024					20		4,044				
	布袋	1	1	総務管理費	1	総務管理費	19							19		
					1	営業費用	1	原水及び浄水費	12				2			14
							2	配水及び給水費	13				7		1	21
							4	業務費	13				1			14
							5	総係費	36							36
		1	1	建設改良費	1	事務費	25				2		27			
	小計				99				10	2	1	112				
下水道	1	1	営業費用	4	総係費	34						5	39			
				1	1	建設改良費	1	污水管きと整備費	41					41		
	小計				75				5			80				
合計				4,217				15	2	21		4,255				

給与費明細書(補正予算)

一般職(会計年度任用職員)

(単位:千円)

会計	款	項	目	職員数	報酬	期末手当	共済費			合計	
							社会保険等	労働保険	計		
一般	1	1	議会費	2							
	2	1	1	地方創生推進費	1						
			2	秘書政策費	71						
			3	市民生活費	22						
			7	行政事務費	2						
			8	防災安全費	15						
	2	2	1	税務費	17						
			2	収納費	1						
	3	1	戸籍住民基本台帳費	87							
	3	1	1	1	高齢者福祉費	1					
				2	障害者福祉費	15					
				3	社会保障費	12					
				5	学習等供用施設費	22					
		2	1	1	こども政策費	53	147				147
				2	保育費	264					
				3	医療助成費	3					
		3	1	生活保護費	3						
		4	1	1	1	健康づくり費	71	1,727	253	253	1,980
					2	環境保全費	2				
	2	1	清掃費	15							
	5	1	労働費	1							
	6	1	農業費	5							
	7	1	商工費	3							
	8	1	1	1	道路管理費	1					
				2	建築指導費	1					
		2	1	道路橋りょう費	1						
		4	1	1	都市計画費	2					
	3			公園緑地費	1						
	9	1	1	1	消防総務費	1					
				2	消防予防費	1					
	10	1	1	1	教育支援費	72					
				2	教育環境費	21					
				3	放課後児童費	336					
		2	1	小学校費	144						
		3	1	中学校費	68						
		4	1	1	1	生涯学習費	53				
					2	文化交流費	1				
		5	1	1	1	スポーツ推進費	7				
					2	学校給食費	51				
		小計				1,449	1,874	253	253	2,127	
	介護	1	1	1	総務管理費	2					
				2	介護認定審査会費	15					
		4	3	1	包括的支援事業・任意事業費	2					
	小計				19						
	水道	1	1	2	配水及び給水費	1					
5				総係費	3						
小計				4							
下水道	1	1	4	総係費	2						
			5	排水設備費	3						
			小計				5				
合計				1,477	1,874	253	253	2,127			