

平成30年度決算に係る

主要施策の成果報告書

(施策評価の結果報告書)

愛知県江南市

平成30年度決算に係る主要施策の成果報告書 (施策評価の結果報告書)

平成30年度江南市一般会計並びに特別会計の決算を議会の認定に付するにあたり、主要施策の成果について、地方自治法第233条第5項の規定により提出します。

令和元年8月29日

江南市長 澤田 和延

目 次

| | | |
|------------------------------|-------|-----|
| 掲載施策・事業一覧 | ----- | 2 |
| 第1章 平成30年度決算総括 | ----- | 7 |
| 1 決算の概要 | ----- | 7 |
| 2 決算の総括表 | ----- | 9 |
| 第2章 歳入歳出決算の状況 | ----- | 10 |
| 1 江南市一般会計 | ----- | 10 |
| 2 江南市国民健康保険特別会計 | ----- | 12 |
| 3 江南市公共下水道事業特別会計 | ----- | 14 |
| 4 尾張都市計画事業江南布袋南部土地区画整理事業特別会計 | ----- | 15 |
| 5 江南市介護保険特別会計 | ----- | 16 |
| 6 江南市後期高齢者医療特別会計 | ----- | 17 |
| 第3章 財政状況 | ----- | 18 |
| 1 税目別収入の状況 | ----- | 18 |
| 2 市債の現在高及び償還の状況 | ----- | 22 |
| 3 市債の借入状況 | ----- | 26 |
| 4 基金の状況 | ----- | 27 |
| 5 財政力の推移 | ----- | 28 |
| 6 健全化判断比率の状況 | ----- | 29 |
| 7 都市計画税の使途 | ----- | 30 |
| 8 引上げ分に係る地方消費税収の使途 | ----- | 31 |
| 第4章 施策評価の結果 | ----- | 32 |
| 1 結果の概要 | ----- | 32 |
| 2 シートの見方 | ----- | 33 |
| I まちづくり分野 | ----- | 37 |
| II ひとづくり分野 | ----- | 109 |
| III しごとづくり分野 | ----- | 161 |
| IV ちいきづくり分野 | ----- | 179 |
| V 行政分野 | ----- | 237 |

掲載施策・事業一覧

| 分野 | 施策・事業 | 担当課 | ページ | |
|--------------------|-----------------------------------|-------|-----|--|
| まちづくり分野 | 施策評価の結果 | | | |
| | 環境保全への意識の高揚 | 環境課 | 38 | |
| | 良好な生活環境の創出 | | 40 | |
| | ごみ減量と再利用の促進 | | 42 | |
| | ごみの適正な収集、運搬、処分 | | 44 | |
| | 中心拠点の基盤整備 | 都市計画課 | 46 | |
| | 市民の足の確保 | | 48 | |
| | 秩序ある都市計画の推進 | | 50 | |
| | 都市公園等の整備推進 | | 52 | |
| | 計画的な緑化の推進 | | 54 | |
| | 適正な公園緑地等の維持管理 | | 56 | |
| | 適正な道路等の財産管理 | 土木課 | 58 | |
| | 道路の整備及び維持管理 | | 60 | |
| | 適切な開発許可と建築指導、木造住宅耐震化の促進及び空家等対策の推進 | 建築課 | 62 | |
| | 市営住宅の整備・維持管理及び市有建築物の整備 | | 64 | |
| | 雨水流出抑制機能の強化と河川・排水路の改修整備 | 下水道課 | 66 | |
| | 下水道事業の健全な経営 | | 68 | |
| | 下水道管さよの建設・維持管理及び普及促進 | | 70 | |
| | 水道事業の健全な経営 | 水道課 | 72 | |
| | 水道施設の整備と水道水の安定供給 | | 74 | |
| | 掲載事業 (特別会計) | | | |
| | 尾張北部環境組合関係事業 | 環境課 | 76 | |
| | ごみ処理施設建設事業等基金管理事業 | | 77 | |
| | 布袋駅東複合公共施設整備(用地取得)事業 | 都市計画課 | 78 | |
| | 交通結節点整備事業(布袋駅東地区) | | 79 | |
| | 交通結節点整備事業(江南通南線) | | 80 | |
| | 布袋駅付近鉄道高架化整備事業 | | 81 | |
| | 仮換地測量事業 (区画) | | 83 | |
| | 道路・排水路等整備事業 (区画) | | 84 | |
| | 都市計画マスタープラン及び立地適正化計画策定事業 | | 85 | |
| | 都市計画道路整備事業(布袋本町通線) | | 86 | |
| 都市計画道路整備事業(江南通線) | 87 | | | |
| 布袋地区都市再生整備計画策定等事業 | 88 | | | |
| 新ごみ処理施設西側エリア整備事業 | 90 | | | |
| 道路整備事業(市道北部第117号線) | 土木課 | 91 | | |
| 道路施設長寿命化事業 | | 92 | | |
| 民間木造住宅耐震補強事業 | 建築課 | 93 | | |
| 空家等対策推進事業 | | 94 | | |
| 市営住宅長寿命化事業 | | 95 | | |

| 分野 | 施策・事業 | 担当課 | ページ |
|----------------|-------------------------------|---------|-----|
| まちづくり分野 | 下水道使用料賦課徴収事業 (下水) | 下水道課 | 96 |
| | 受益者負担金等賦課徴収事業 (下水) | | 97 |
| | 下水道経営事業 (下水) | | 98 |
| | 企業会計移行事業 (下水) | | 99 |
| | 下水道事業計画策定事業 (下水) | | 100 |
| | 実施設計測量委託事業 (下水) | | 101 |
| | 公共補償事業 (下水) | | 103 |
| | 管きょ布設事業 (下水) | | 104 |
| | 下水道施設維持管理事業 (下水) | | 106 |
| | 排水設備関連事業 (下水) | | 107 |
| 下水道台帳整備事業 (下水) | 108 | | |
| ひとづくり分野 | 施策評価の結果 | | |
| | 学校教育環境の充実 | 教育課 | 110 |
| | 地域連携の推進 | | 112 |
| | 学校給食の提供 | | 114 |
| | 学校の管理、運営の充実 | | 116 |
| | 子どもを育成する環境の充実 | | 118 |
| | 良好な学習環境の構築 | | 120 |
| | 生涯学習活動の推進 | 生涯学習課 | 122 |
| | スポーツレクリエーションの充実 | スポーツ推進課 | 124 |
| | 芸術文化の振興 | 生涯学習課 | 126 |
| | 文化財の保護 | | 128 |
| | 国際交流・世界平和の推進 | | 130 |
| | 働きながら子育てする家庭への保育・育児支援(こども政策課) | こども政策課 | 132 |
| | 子育て不安の解消 | | 134 |
| | 子育てに困っている家庭への経済支援等 | | 136 |
| | 遊びを通じた楽しく豊かな子育ての実現 | | 138 |
| | 働きながら子育てする家庭への保育・育児支援(保育課) | 保育課 | 140 |
| | 掲載事業 (特別会計) | | |
| | コミュニティ・スクール事業 | 教育課 | 142 |
| | 学校給食基本計画策定事業 | | 143 |
| | 教材整備事業 | | 144 |
| | 学校施設改造事業 | | 146 |
| | 学校施設空調設備整備事業 | | 148 |
| | 集会所建築費補助事業 | 生涯学習課 | 149 |
| | 図書館基本計画策定事業 | | 150 |
| | スポーツセンター建設事業 | スポーツ推進課 | 151 |
| | 市民文化会館維持運営事業 | 生涯学習課 | 152 |
| | 文化財保護事業 | | 153 |
| | 国指定重要文化財「曼陀羅寺正堂」保存修理補助事業 | | 154 |
| | 子ども・子育て支援推進等事業 | こども政策課 | 155 |
| | 子育て支援センター維持運営事業 | | 156 |
| | 放課後子ども総合プラン事業(放課後児童健全育成) | | 157 |
| | 放課後子ども総合プラン事業(放課後子ども教室) | | 158 |
| 保育園施設整備等事業 | 保育課 | | 159 |

| 分野 | 施策・事業 | 担当課 | ページ |
|------------------|-----------------------------|----------|-----|
| しごとづくり分野 | 施策評価の結果 | | |
| | 商工業の活性化と企業誘致の推進 | 商工観光課 | 162 |
| | 労働環境の整備 | | 164 |
| | 観光事業の推進 | | 166 |
| | 農業の安定経営のための支援と農業用施設の適正管理 | 農政課 | 168 |
| | 掲載事業 (特別会計) | | |
| | 創業支援事業 | 商工観光課 | 170 |
| | 企業誘致等推進事業 | | 171 |
| | すいとびあ江南施設改修事業 | | 172 |
| | 観光推進事業 | | 173 |
| | 県営水質保全対策事業(昭和用水地区)負担事業 | 農政課 | 174 |
| | 県営震災対策農業水利施設整備事業(中般若地区)負担事業 | | 175 |
| | 県営水質保全対策事業(新岩倉用水地区)負担事業 | | 176 |
| | 宮田導水路上部整備事業 | | 177 |
| 大江排水機場施設維持管理負担事業 | 178 | | |
| ちいきづくり分野 | 施策評価の結果 | | |
| | 介護保険サービスの提供、介護保険事業の適正運営 | 高齢者生きがい課 | 180 |
| | 在宅高齢者施策の充実 | | 182 |
| | 高齢者の生きがいづくりの促進 | | 184 |
| | 地域福祉の推進 | 福祉課 | 186 |
| | 障害者の日常生活及び社会生活への支援 | | 188 |
| | 障害児への自立支援 | | 190 |
| | 被災者及び生活困窮者などへの自立支援 | | 192 |
| | 生活保護世帯の生徒への学習支援 | | 194 |
| | 社会福祉関係団体などへの育成支援 | | 196 |
| | 民生委員活動などによる生活支援 | | 198 |
| | 健康の増進・保持 | 健康づくり課 | 200 |
| | 感染症予防 | | 202 |
| | 母子保健 | | 204 |
| | 医療体制の整備 | | 206 |
| | 医療保険の健全運営 | 保険年金課 | 208 |
| | 国民年金制度の理解促進 | | 210 |
| | 災害対策活動の充実・強化、有事対策の確立 | 防災安全課 | 212 |
| | 交通安全及び防犯施策の推進 | | 214 |
| | 消防体制の充実(消防総務課) | 消防総務課 | 216 |
| | 市民・事業者の防火意識・防火体制の向上 | 消防予防課 | 218 |
| | 消防体制の充実(消防署) | 消防署 | 220 |
| | 火災・救急救助体制の強化 | | 222 |

| 分野 | 施策・事業 | 担当課 | ページ | |
|----------------------------|---------------------|-----------------------|---------|-----|
| ちいさづくり分野 | 掲載事業 (特別会計) | | | |
| | 地域支援事業 (介護) | | 224 | |
| | 介護保険等事業計画策定・推進事業 | 高齢者生きがい課 | 225 | |
| | 日常生活支援事業 | | 226 | |
| | 地域福祉活動推進事業 | 福祉課 | 227 | |
| | 地域医療推進支援事業 | 健康づくり課 | 228 | |
| | 江南厚生病院建設費補助事業 | | 229 | |
| | 国民健康保険システム改修事業 (国保) | 保険年金課 | 230 | |
| | 後期高齢者医療支援事業 | | 232 | |
| | 全国瞬時警報システム更新事業 | 防災安全課 | 233 | |
| | 消防団充実強化事業 | 消防総務課 | 234 | |
| | 消防車両更新等事業 | | 235 | |
| | 防火水槽震災対応化事業 | | 消防署 | 236 |
| | 行政分野 | 施策評価の結果 | | |
| 地域の魅力の発掘・発信 | | 地方創生推進課 | 238 | |
| 地域協働の促進 | | | 240 | |
| 中長期的な政策立案の推進 | | 秘書政策課 | 242 | |
| 職員の人材育成と適正な人事管理 | | | 244 | |
| 窓口サービスの向上 | | 市民サービス課 | 246 | |
| 市民生活相談の充実・知識の向上 | | | 248 | |
| 男女共同参画社会の形成 | | | 250 | |
| 効率的・計画的な行政経営の推進 | | | 行政経営課 | 252 |
| 計画的で健全な財政運営の推進 | | 254 | | |
| 公共施設の最適な利用及び配置 | | 256 | | |
| 公平かつ適正な課税 | | 税務課 | 258 | |
| 市税等収納管理の充実 | | 収納課 | 260 | |
| 適正な事務管理 | | 総務課 | 262 | |
| 資産の適正な管理運用(総務課) | | | 264 | |
| 行政委員会の適正な運営(総務課) | | | 266 | |
| 資産の適正な管理運用(会計課) | | 会計課 | 268 | |
| 行政委員会の適正な運営(監査委員事務局) | | 監査委員事務局 | 270 | |
| 議会運営、議員活動への支援及び議会活動の広報等の充実 | | 議事課 | 272 | |
| 掲載事業 (特別会計) | | シティプロモーション事業 | 地方創生推進課 | 274 |
| | | 広聴事業 | | 275 |
| | | 市民活動推進事業 | | 276 |
| | | ふるさと寄附事業 | | 278 |
| | | 布袋駅東複合公共施設整備(事業者選定)事業 | 秘書政策課 | 279 |
| | | 公共施設マネジメント推進事業 | 行政経営課 | 280 |
| | | 公共施設整備事業基金管理事業 | | 281 |
| | 納税推進事業 | 収納課 | 282 | |
| | PCB廃棄物処理事業 | 総務課 | 283 | |
| | 本庁舎空調設備等更新事業 | | 284 | |

特別会計の略

国保：江南市国民健康保険特別会計

下水：江南市公共下水道事業特別会計

区画：尾張都市計画事業江南布袋南部土地区画整理事業特別会計

介護：江南市介護保険特別会計

第1章 平成30年度決算総括

1 決算の概要

平成30年度の我が国の経済は、長期にわたる回復を持続させており、GDPは名目・実質ともに過去最大規模に達し、国民生活に密接に関わる雇用・所得環境も大きく改善しています。

こうした状況のなか、政府は2020年を目標として生産性革命を実現するため、大胆な税制、予算、規制改革などの政策を総動員する、「新しい経済政策パッケージ」（平成29年12月8日閣議決定）を策定するとともに、第4次産業革命の技術革新を存分に取り込み、「Society 5.0」や「データ駆動型社会」への変革を目指す「未来投資戦略2018」（平成30年6月15日閣議決定）を策定し、取り組みを進めています。

本市では、平成30年度は、人口減少社会を前提として策定した「第6次江南市総合計画」の初年度となり、この計画に基づき、将来像に掲げた「地域とつくる多様な暮らしを選べる生活都市」の実現に向け、各施策の推進を図りました。また、5つの分野「まちづくり分野」、「ひとづくり分野」、「しごとづくり分野」、「ちいきづくり分野」、「行政分野」において取り組みを進めてきました。

一般会計については、当初予算額272億9,415万2千円で、前年度当初予算額293億8,913万8千円と比較して20億9,498万6千円（△7.1%）の減額になりました。また、補正予算は、10回編成し、総額34億4,218万5千円を増額、これに平成29年度からの継続費逓次繰越額878万6千円と繰越明許費繰越額3億5,842万2千円を加えて、最終予算額は311億354万5千円となりました。この額は、前年度最終予算額である315億1,149万2千円と比較しますと、4億794万7千円（△1.3%）の減額となりました。

決算においては、歳入299億1,077万7千円（前年度に比較し3.3%減）、歳出278億9,446万円（前年度に比較し6.7%減）となり、歳入歳出差引額は20億1,631万7千円です。この額から翌年度へ繰越すべき財源10億9,336万3千円を控除した実質収支額は9億2,295万4千円となり、本年度実質収支額より前年度実質収支額9億5,188万6千円を差し引いた単年度収支額は、△2,893万2千円となりました。また、財政調整基金へ4億7,635万3千円を積み立て、17億9,571万円を取り崩したことにより、実質単年度収支額は△13億4,828万9千円となりました。

特別会計については、当初予算額202億5,136万7千円で、前年度当初予算額228億2,182万円と比較して25億7,045万3千円（△11.3%）の減額になりました。また、補正予算は、10回編成し、総額9億3,668万5千円を増額、これに平成29年度からの継続費逓次繰越額1千円を加えて、最終予算額は211億8,805万3千円となりました。この額は、前年度最終予算額である230億7,462万5千円と比較しますと、18億8,657万2千円（△8.2%）の減額となりました。

決算においては、歳入 203 億 9,167 万円(前年度に比較し 6.0%減)、歳出 200 億 9,026 万 4 千円(前年度に比較し 2.6%減)となり、歳入歳出差引額は 3 億 140 万 6 千円です。この額から翌年度へ繰り越すべき財源 1 千円を控除した実質収支額は 3 億 140 万 5 千円となり、本年度実質収支額から前年度実質収支額 10 億 8,100 万 1 千円を差し引いた単年度収支額は、△7 億 7,959 万 6 千円となりました。

歳入面では、評価替えによる固定資産税(家屋)の減など、市税全体では 0.5%の減収となりました。地方交付税については、普通交付税が 5.1%の増、特別交付税が 0.5%の増、歳入全体では、3.3%の減収となり、臨時財政対策債については、9.3%の増収となりました。

歳出面では、全体事業として、市有施設を維持するための施設長寿命化については、すいとぴあ江南の宿泊室改修工事を始め 4 事業を実施し、5 施設の長寿命化を図りました。

まちづくり分野では、新ごみ処理施設建設の推進、布袋駅東複合公共施設の用地取得、交通結節点(布袋駅東地区、江南通南線)の整備、布袋駅付近鉄道高架化整備、都市計画道路(布袋本町通線、江南通線)の整備、橋りょうの長寿命化、公共下水道の管きよ布設工事、下水道事業の企業会計への移行準備などの事業を実施しました。

ひとづくり分野では、コミュニティ・スクールの導入、学校給食基本計画や図書館基本計画の策定、宮田小・北部中のトイレ改造、市内全小・中学校の空調設備の整備の着手、スポーツセンターの駐車場の整備、国指定重要文化財「曼陀羅寺正堂」保存修理の補助などの事業を実施しました。

しごとづくり分野では、創業の支援、企業誘致等の推進、宮田導水路上部の整備などの事業を実施しました。

ちいきづくり分野では、少子高齢社会への対応などの行政需要が増加する中で、高齢者の日常生活の支援、地域福祉活動の推進、全国瞬時警報システムの更新、消防車両の更新などの事業を実施しました。

行政分野では、シティプロモーションの推進、ふるさと寄附の推進、公共施設保全計画の策定、布袋駅東複合公共施設整備に向けた事業スキーム等の検討などの事業を実施しました。

今後も、景気の動向に注視しつつ、社会経済情勢に対応しながら、積極的な財源確保に努めるとともに、限られた財源の中で、事業の有効性、効率性、必要性を検証し、創意工夫を凝らしながら、第 6 次総合計画の推進に向け、事業の取捨選択に取り組み、効率的で効果的な財政運営を進めていきます。

2 決算の総括表

歳 入

(単位:千円、%)

| 会 計 別 | | 平成29年度 | 平成30年度 | 増減額 | 増減率 |
|------------------|-----------------|------------|------------|-------------|--------|
| 一 般 会 計 | | 30,936,494 | 29,910,777 | △ 1,025,717 | △ 3.3 |
| 特 別 会 計 | 国 民 健 康 保 険 | 11,273,443 | 9,640,501 | △ 1,632,942 | △ 14.5 |
| | 公 共 下 水 道 事 業 | 2,113,255 | 2,262,056 | 148,801 | 7.0 |
| | 土 地 区 画 整 理 事 業 | 27,404 | 31,523 | 4,119 | 15.0 |
| | 介 護 保 険 | 7,024,395 | 7,189,194 | 164,799 | 2.3 |
| | 後 期 高 齢 者 医 療 | 1,262,657 | 1,268,396 | 5,739 | 0.5 |
| | 小 計 | 21,701,154 | 20,391,670 | △ 1,309,484 | △ 6.0 |
| 合 計 | | 52,637,648 | 50,302,447 | △ 2,335,201 | △ 4.4 |

歳 出

(単位:千円、%)

| 会 計 別 | | 平成29年度 | 平成30年度 | 増減額 | 増減率 |
|------------------|-----------------|------------|------------|-------------|-------|
| 一 般 会 計 | | 29,883,256 | 27,894,460 | △ 1,988,796 | △ 6.7 |
| 特 別 会 計 | 国 民 健 康 保 険 | 10,598,516 | 9,555,948 | △ 1,042,568 | △ 9.8 |
| | 公 共 下 水 道 事 業 | 2,113,099 | 2,261,657 | 148,558 | 7.0 |
| | 土 地 区 画 整 理 事 業 | 27,404 | 31,523 | 4,119 | 15.0 |
| | 介 護 保 険 | 6,625,585 | 6,981,611 | 356,026 | 5.4 |
| | 後 期 高 齢 者 医 療 | 1,255,548 | 1,259,525 | 3,977 | 0.3 |
| | 小 計 | 20,620,152 | 20,090,264 | △ 529,888 | △ 2.6 |
| 合 計 | | 50,503,408 | 47,984,724 | △ 2,518,684 | △ 5.0 |

第2章 歳入歳出決算の状況

1 江南市一般会計

歳入

(単位:千円、%)

| 区 分 | 平成29年度 | | 平成30年度 | | 比 較 | |
|-------------|------------|-------|------------|-------|-------------|--------|
| | 決算額 | 構成比 | 決算額 | 構成比 | 増減額 | 増減率 |
| 市 税 | 12,803,333 | 41.4 | 12,734,909 | 42.6 | △ 68,424 | △ 0.5 |
| 地 方 譲 与 税 | 250,127 | 0.8 | 252,290 | 0.8 | 2,163 | 0.9 |
| 利 子 割 交 付 金 | 28,444 | 0.1 | 29,391 | 0.1 | 947 | 3.3 |
| 配 当 割 交 付 金 | 97,127 | 0.3 | 83,752 | 0.3 | △ 13,375 | △ 13.8 |
| 株式等譲渡所得割交付金 | 93,724 | 0.3 | 63,555 | 0.2 | △ 30,169 | △ 32.2 |
| 地方消費税交付金 | 1,655,680 | 5.4 | 1,697,580 | 5.7 | 41,900 | 2.5 |
| 自動車取得税交付金 | 133,698 | 0.4 | 145,744 | 0.5 | 12,046 | 9.0 |
| 地方特例交付金 | 79,809 | 0.3 | 93,918 | 0.3 | 14,109 | 17.7 |
| 地方交付税 | 2,782,267 | 9.0 | 2,910,244 | 9.7 | 127,977 | 4.6 |
| 交通安全対策特別交付金 | 16,772 | 0.1 | 15,192 | 0.1 | △ 1,580 | △ 9.4 |
| 分担金及び負担金 | 446,658 | 1.4 | 444,621 | 1.5 | △ 2,037 | △ 0.5 |
| 使用料及び手数料 | 262,098 | 0.8 | 297,976 | 1.0 | 35,878 | 13.7 |
| 国庫支出金 | 4,122,556 | 13.3 | 3,310,202 | 11.1 | △ 812,354 | △ 19.7 |
| 県 支 出 金 | 1,866,047 | 6.0 | 1,717,470 | 5.7 | △ 148,577 | △ 8.0 |
| 財 産 収 入 | 8,885 | 0.0 | 18,018 | 0.1 | 9,133 | 102.8 |
| 寄 附 金 | 18,878 | 0.1 | 7,612 | 0.0 | △ 11,266 | △ 59.7 |
| 繰 入 金 | 788,371 | 2.6 | 1,808,986 | 6.0 | 1,020,615 | 129.5 |
| 繰 越 金 | 915,827 | 3.0 | 1,053,238 | 3.5 | 137,411 | 15.0 |
| 諸 収 入 | 1,062,493 | 3.4 | 1,048,179 | 3.5 | △ 14,314 | △ 1.3 |
| 市 債 | 3,503,700 | 11.3 | 2,177,900 | 7.3 | △ 1,325,800 | △ 37.8 |
| 歳 入 合 計 | 30,936,494 | 100.0 | 29,910,777 | 100.0 | △ 1,025,717 | △ 3.3 |

歳 出

(単位:千円、%)

| 区 分 | 平成29年度 | | 平成30年度 | | 比 較 | |
|----------------|-------------|-------|--------------|-------|-------------|--------|
| | 決算額 | 構成比 | 決算額 | 構成比 | 増減額 | 増減率 |
| 議 会 費 | 289,675 | 1.0 | 283,393 | 1.0 | △ 6,282 | △ 2.2 |
| 総 務 費 | 2,850,412 | 9.5 | 2,857,577 | 10.2 | 7,165 | 0.3 |
| 民 生 費 | 11,798,712 | 39.5 | 11,805,551 | 42.3 | 6,839 | 0.1 |
| 衛 生 費 | 2,324,561 | 7.8 | 2,586,774 | 9.3 | 262,213 | 11.3 |
| 労 働 費 | 92,149 | 0.3 | 165,908 | 0.6 | 73,759 | 80.0 |
| 農 林 水 産 業 費 | 187,215 | 0.6 | 212,754 | 0.8 | 25,539 | 13.6 |
| 商 工 費 | 346,078 | 1.2 | 355,402 | 1.3 | 9,324 | 2.7 |
| 土 木 費 | 3,389,801 | 11.4 | 2,861,630 | 10.3 | △ 528,171 | △ 15.6 |
| 消 防 費 | 902,047 | 3.0 | 986,750 | 3.5 | 84,703 | 9.4 |
| 教 育 費 | 5,301,090 | 17.7 | 3,354,861 | 12.0 | △ 1,946,229 | △ 36.7 |
| 災 害 復 旧 費 | 0 | 0.0 | 20,705 | 0.1 | 20,705 | 皆増 |
| 公 債 費 | 2,401,516 | 8.0 | 2,403,155 | 8.6 | 1,639 | 0.1 |
| 予 備 費 | 0 | 0.0 | 0 | 0.0 | 0 | 0.0 |
| 歳 出 合 計 | 29,883,256 | 100.0 | 27,894,460 | 100.0 | △ 1,988,796 | △ 6.7 |
| 歳入歳出差引額(A) | 1,053,238 | | 2,016,317 | | | |
| 翌年度へ繰越すべき財源(B) | 101,352 | | 1,093,363 | | | |
| 実質収支額(A-B) | 951,886 (C) | | 922,954 (D) | | | |
| 単年度収支額 | (D-C) | | △ 28,932 (E) | | | |
| 積立金 | (F) | | 476,353 | | | |
| 繰上償還金 | (G) | | 0 | | | |
| 積立金取崩額 | (H) | | 1,795,710 | | | |
| 実質単年度収支額 | (E+F+G-H) | | △ 1,348,289 | | | |

2 江南市国民健康保険特別会計

歳入

(単位:千円、%)

| 区 分 | 平成29年度 | | 平成30年度 | | 比 較 | |
|----------|------------|-------|-----------|-------|-------------|---------|
| | 決算額 | 構成比 | 決算額 | 構成比 | 増減額 | 増減率 |
| 国民健康保険税 | 1,973,027 | 17.5 | 1,836,267 | 19.1 | △ 136,760 | △ 6.9 |
| 国庫支出金 | 2,005,720 | 17.8 | 302 | 0.0 | △ 2,005,418 | △ 100.0 |
| 県支出金 | 471,158 | 4.2 | 6,318,673 | 65.5 | 5,847,515 | 1,241.1 |
| 財産収入 | 0 | 0.0 | 0 | 0.0 | 0 | 0.0 |
| 繰入金 | 774,810 | 6.9 | 750,921 | 7.8 | △ 23,889 | △ 3.1 |
| 繰越金 | 619,728 | 5.5 | 674,927 | 7.0 | 55,199 | 8.9 |
| 諸収入 | 60,292 | 0.5 | 59,411 | 0.6 | △ 881 | △ 1.5 |
| 療養給付費交付金 | 137,209 | 1.2 | 0 | 0.0 | △ 137,209 | 皆減 |
| 前期高齢者交付金 | 2,907,043 | 25.8 | 0 | 0.0 | △ 2,907,043 | 皆減 |
| 共同事業交付金 | 2,324,456 | 20.6 | 0 | 0.0 | △ 2,324,456 | 皆減 |
| 歳入合計 | 11,273,443 | 100.0 | 9,640,501 | 100.0 | △ 1,632,942 | △ 14.5 |

歳 出

(単位:千円、%)

| 区 分 | 平成29年度 | | 平成30年度 | | 比 較 | |
|----------------|-------------|-------|------------|-------|-------------|-------|
| | 決算額 | 構成比 | 決算額 | 構成比 | 増減額 | 増減率 |
| 総 務 費 | 12,808 | 0.1 | 14,980 | 0.2 | 2,172 | 17.0 |
| 保 險 給 付 費 | 6,322,324 | 59.7 | 6,221,126 | 65.1 | △ 101,198 | △ 1.6 |
| 国民健康保険事業費納付金 | 0 | 0.0 | 2,671,361 | 28.0 | 2,671,361 | 皆増 |
| 保 健 事 業 費 | 118,492 | 1.1 | 111,104 | 1.2 | △ 7,388 | △ 6.2 |
| 基 金 積 立 金 | 0 | 0.0 | 439,468 | 4.5 | 439,468 | 皆増 |
| 公 債 費 | 0 | 0.0 | 0 | 0.0 | 0 | 0.0 |
| 諸 支 出 金 | 44,377 | 0.4 | 97,909 | 1.0 | 53,532 | 120.6 |
| 予 備 費 | 0 | 0.0 | 0 | 0.0 | 0 | 0.0 |
| 後期高齢者支援金等 | 1,287,717 | 12.1 | 0 | 0.0 | △ 1,287,717 | 皆減 |
| 前期高齢者納付金等 | 4,750 | 0.1 | 0 | 0.0 | △ 4,750 | 皆減 |
| 老人保健拠出金 | 24 | 0.0 | 0 | 0.0 | △ 24 | 皆減 |
| 介護納付金 | 467,119 | 4.4 | 0 | 0.0 | △ 467,119 | 皆減 |
| 共同事業拠出金 | 2,340,905 | 22.1 | 0 | 0.0 | △ 2,340,905 | 皆減 |
| 歳 出 合 計 | 10,598,516 | 100.0 | 9,555,948 | 100.0 | △ 1,042,568 | △ 9.8 |
| 歳入歳出差引額(A) | 674,927 | | 84,553 | | | |
| 翌年度へ繰越すべき財源(B) | 0 | | 0 | | | |
| 実質収支額(A-B) | 674,927 (C) | | 84,553 (D) | | | |
| 単年度収支額 | (D-C) | | △ 590,374 | | | |

3 江南市公共下水道事業特別会計

歳入

(単位:千円、%)

| 区 分 | 平成29年度 | | 平成30年度 | | 比 較 | |
|----------|-----------|-------|-----------|-------|----------|--------|
| | 決算額 | 構成比 | 決算額 | 構成比 | 増減額 | 増減率 |
| 分担金及び負担金 | 116,455 | 5.5 | 125,508 | 5.5 | 9,053 | 7.8 |
| 使用料及び手数料 | 278,162 | 13.2 | 293,678 | 13.0 | 15,516 | 5.6 |
| 国庫支出金 | 286,080 | 13.5 | 265,000 | 11.7 | △ 21,080 | △ 7.4 |
| 県支出金 | 600 | 0.0 | 500 | 0.0 | △ 100 | △ 16.7 |
| 繰入金 | 691,883 | 32.7 | 702,849 | 31.1 | 10,966 | 1.6 |
| 繰越金 | 24 | 0.0 | 156 | 0.0 | 132 | 550.0 |
| 諸収入 | 28,951 | 1.4 | 43,965 | 1.9 | 15,014 | 51.9 |
| 市債 | 711,100 | 33.7 | 830,400 | 36.8 | 119,300 | 16.8 |
| 歳入合計 | 2,113,255 | 100.0 | 2,262,056 | 100.0 | 148,801 | 7.0 |

歳出

(単位:千円、%)

| 区 分 | 平成29年度 | | 平成30年度 | | 比 較 | |
|----------------|-----------|-------|-----------|-------|---------|------|
| | 決算額 | 構成比 | 決算額 | 構成比 | 増減額 | 増減率 |
| 総務費 | 340,727 | 16.1 | 358,476 | 15.9 | 17,749 | 5.2 |
| 下水道事業費 | 1,096,665 | 51.9 | 1,212,432 | 53.6 | 115,767 | 10.6 |
| 公債費 | 675,707 | 32.0 | 690,749 | 30.5 | 15,042 | 2.2 |
| 歳出合計 | 2,113,099 | 100.0 | 2,261,657 | 100.0 | 148,558 | 7.0 |
| 歳入歳出差引額(A) | 156 | | 399 | | | |
| 翌年度へ繰越すべき財源(B) | 1 | | 1 | | | |
| 実質収支額(A-B) | 155 (C) | | 398 (D) | | | |
| 単年度収支額 | (D-C) | | 243 | | | |

4 尾張都市計画事業江南布袋南部土地区画整理事業特別会計

歳 入

(単位:千円、%)

| 区 分 | 平成29年度 | | 平成30年度 | | 比 較 | |
|----------|--------|-------|--------|-------|-------|-------|
| | 決算額 | 構成比 | 決算額 | 構成比 | 増減額 | 増減率 |
| 使用料及び手数料 | 18 | 0.1 | 17 | 0.0 | △ 1 | △ 5.6 |
| 財産収入 | 22 | 0.1 | 22 | 0.1 | 0 | 0.0 |
| 繰入金 | 27,362 | 99.8 | 31,478 | 99.9 | 4,116 | 15.0 |
| 繰越金 | 0 | 0.0 | 0 | 0.0 | 0 | 0.0 |
| 諸収入 | 2 | 0.0 | 6 | 0.0 | 4 | 200.0 |
| 歳入合計 | 27,404 | 100.0 | 31,523 | 100.0 | 4,119 | 15.0 |

歳 出

(単位:千円、%)

| 区 分 | 平成29年度 | | 平成30年度 | | 比 較 | |
|----------------|--------|-------|--------|-------|-------|-------|
| | 決算額 | 構成比 | 決算額 | 構成比 | 増減額 | 増減率 |
| 総務費 | 26,602 | 97.1 | 27,516 | 87.3 | 914 | 3.4 |
| 土地区画整理事業費 | 802 | 2.9 | 4,007 | 12.7 | 3,205 | 399.6 |
| 歳出合計 | 27,404 | 100.0 | 31,523 | 100.0 | 4,119 | 15.0 |
| 歳入歳出差引額(A) | 0 | | 0 | | | |
| 翌年度へ繰越すべき財源(B) | 0 | | 0 | | | |
| 実質収支額(A-B) | 0(C) | | 0(D) | | | |
| 単年度収支額 | (D-C) | | 0 | | | |

5 江南市介護保険特別会計

歳入

(単位:千円、%)

| 区 分 | 平成29年度 | | 平成30年度 | | 比 較 | |
|---------------|-----------|-------|-----------|-------|---------|---------|
| | 決算額 | 構成比 | 決算額 | 構成比 | 増減額 | 増減率 |
| 保 險 料 | 1,655,639 | 23.6 | 1,701,732 | 23.7 | 46,093 | 2.8 |
| 国 庫 支 出 金 | 1,477,110 | 21.0 | 1,497,622 | 20.8 | 20,512 | 1.4 |
| 支 払 基 金 交 付 金 | 1,724,418 | 24.6 | 1,724,395 | 24.0 | △ 23 | △ 0.0 |
| 県 支 出 金 | 921,276 | 13.1 | 949,486 | 13.2 | 28,210 | 3.1 |
| 財 産 収 入 | 150 | 0.0 | 64 | 0.0 | △ 86 | △ 57.3 |
| 繰 入 金 | 920,348 | 13.1 | 916,571 | 12.8 | △ 3,777 | △ 0.4 |
| 繰 越 金 | 325,413 | 4.6 | 398,810 | 5.5 | 73,397 | 22.6 |
| 諸 収 入 | 33 | 0.0 | 514 | 0.0 | 481 | 1,457.6 |
| 使用料及び手数料 | 8 | 0.0 | 0 | 0.0 | △ 8 | 皆減 |
| 歳 入 合 計 | 7,024,395 | 100.0 | 7,189,194 | 100.0 | 164,799 | 2.3 |

歳出

(単位:千円、%)

| 区 分 | 平成29年度 | | 平成30年度 | | 比 較 | |
|----------------|-------------|-------|-------------|-------|---------|------|
| | 決算額 | 構成比 | 決算額 | 構成比 | 増減額 | 増減率 |
| 総 務 費 | 73,169 | 1.1 | 74,726 | 1.1 | 1,557 | 2.1 |
| 保 險 給 付 費 | 6,014,617 | 90.8 | 6,131,571 | 87.8 | 116,954 | 1.9 |
| 基 金 積 立 金 | 196,820 | 3.0 | 256,056 | 3.7 | 59,236 | 30.1 |
| 地 域 支 援 事 業 費 | 211,301 | 3.2 | 375,779 | 5.4 | 164,478 | 77.8 |
| 公 債 費 | 0 | 0.0 | 0 | 0.0 | 0 | 0.0 |
| 諸 支 出 金 | 129,678 | 1.9 | 143,479 | 2.0 | 13,801 | 10.6 |
| 予 備 費 | 0 | 0.0 | 0 | 0.0 | 0 | 0.0 |
| 歳 出 合 計 | 6,625,585 | 100.0 | 6,981,611 | 100.0 | 356,026 | 5.4 |
| 歳入歳出差引額(A) | 398,810 | | 207,583 | | | |
| 翌年度へ繰越すべき財源(B) | 0 | | 0 | | | |
| 実質収支額(A-B) | 398,810 (C) | | 207,583 (D) | | | |
| 単年度収支額 | (D-C) | | △ 191,227 | | | |

6 江南市後期高齢者医療特別会計

歳入

(単位:千円、%)

| 区 分 | 平成29年度 | | 平成30年度 | | 比 較 | |
|------------|-----------|-------|-----------|-------|-------|--------|
| | 決算額 | 構成比 | 決算額 | 構成比 | 増減額 | 増減率 |
| 後期高齢者医療保険料 | 1,034,734 | 81.9 | 1,036,366 | 81.7 | 1,632 | 0.2 |
| 使用料及び手数料 | 0 | 0.0 | 0 | 0.0 | 0 | 0.0 |
| 繰入金 | 219,421 | 17.4 | 224,200 | 17.7 | 4,779 | 2.2 |
| 繰越金 | 7,416 | 0.6 | 7,109 | 0.6 | △ 307 | △ 4.1 |
| 諸収入 | 1,086 | 0.1 | 721 | 0.0 | △ 365 | △ 33.6 |
| 歳入合計 | 1,262,657 | 100.0 | 1,268,396 | 100.0 | 5,739 | 0.5 |

歳出

(単位:千円、%)

| 区 分 | 平成29年度 | | 平成30年度 | | 比 較 | |
|---------------------|-----------|-------|-----------|-------|-------|--------|
| | 決算額 | 構成比 | 決算額 | 構成比 | 増減額 | 増減率 |
| 総務費 | 5,008 | 0.4 | 4,415 | 0.3 | △ 593 | △ 11.8 |
| 後期高齢者医療金 広域連合納付金 | 1,249,454 | 99.5 | 1,254,390 | 99.6 | 4,936 | 0.4 |
| 諸支出金 | 1,086 | 0.1 | 720 | 0.1 | △ 366 | △ 33.7 |
| 歳出合計 | 1,255,548 | 100.0 | 1,259,525 | 100.0 | 3,977 | 0.3 |
| 歳入歳出差引額(A) | 7,109 | | 8,871 | | | |
| 翌年度へ繰越すべき財源(B) | 0 | | 0 | | | |
| 実質収支額(A-B) | 7,109 (C) | | 8,871 (D) | | | |
| 単年度収支額 | (D-C) | | 1,762 | | | |

第3章 財政状況

1 税目別収入の状況

市 税

| 区分 税目別 | 平成 29 年 度 | | | |
|---------------|----------------|----------------|------------------------|-------------|
| | 調定額 (A) | 収入済額 (B) | 収納率 (B)/(A) ×100 | (B)の 構成比 |
| 市 税 | 13,548,548,734 | 12,803,332,722 | 94.5 | 100.0 |
| 市民税 | 6,629,690,127 | 6,302,989,102 | 95.1 | 49.2 |
| 個人 | 6,051,668,547 | 5,733,808,402 | 94.7 | 44.8 |
| 現年課税分 | 5,725,719,549 | 5,669,217,677 | 99.0 | 44.3 |
| 均等割 | 177,952,000 | 176,195,955 | 99.0 | 1.4 |
| 所得割 | 5,547,767,549 | 5,493,021,722 | 99.0 | 42.9 |
| 滞納繰越分 | 325,948,998 | 64,590,725 | 19.8 | 0.5 |
| 法人 | 578,021,580 | 569,180,700 | 98.5 | 4.4 |
| 現年課税分 | 569,961,400 | 568,048,200 | 99.7 | 4.4 |
| 均等割 | 205,665,800 | 204,975,438 | 99.7 | 1.6 |
| 法人税割 | 364,295,600 | 363,072,762 | 99.7 | 2.8 |
| 滞納繰越分 | 8,060,180 | 1,132,500 | 14.1 | 0.0 |
| 固定資産税 | 5,496,324,442 | 5,145,257,473 | 93.6 | 40.2 |
| 固定資産税 | 5,454,623,742 | 5,103,556,773 | 93.6 | 39.9 |
| 現年課税分 | 5,097,829,600 | 5,042,849,752 | 98.9 | 39.4 |
| 土地 | 2,188,607,400 | 2,165,003,374 | 98.9 | 16.9 |
| 家屋 | 2,394,345,200 | 2,368,522,302 | 98.9 | 18.5 |
| 償却資産 | 514,877,000 | 509,324,076 | 98.9 | 4.0 |
| 滞納繰越分 | 356,794,142 | 60,707,021 | 17.0 | 0.5 |
| 国有資産等所在市町村交付金 | 41,700,700 | 41,700,700 | 100.0 | 0.3 |
| 軽自動車税 | 207,840,883 | 193,377,300 | 93.0 | 1.5 |
| 現年課税分 | 194,639,700 | 190,660,300 | 98.0 | 1.5 |
| 滞納繰越分 | 13,201,183 | 2,717,000 | 20.6 | 0.0 |
| 市たばこ税 | 560,939,025 | 560,939,025 | 100.0 | 4.4 |
| 都市計画税 | 653,754,257 | 600,769,822 | 91.9 | 4.7 |
| 現年課税分 | 600,109,400 | 593,624,414 | 98.9 | 4.6 |
| 土地 | 334,980,300 | 331,360,389 | 98.9 | 2.6 |
| 家屋 | 265,129,100 | 262,264,025 | 98.9 | 2.0 |
| 滞納繰越分 | 53,644,857 | 7,145,408 | 13.3 | 0.1 |
| 現年課税分 | 12,790,899,374 | 12,667,040,068 | 99.0 | 98.9 |
| 滞納繰越分 | 757,649,360 | 136,292,654 | 18.0 | 1.1 |

(単位:円、%)

| 平成30年度 | | | | 比較 | |
|----------------|----------------|------------------------|-------------|---------------------|------------------------|
| 調定額 (C) | 収入済額 (D) | 収納率 (D)/(C) ×100 | (D)の 構成比 | 増減額 (E) (D-B) | 増減率 (E)/(B) ×100 |
| 13,390,128,487 | 12,734,908,961 | 95.1 | 100.0 | △ 68,423,761 | △ 0.5 |
| 6,560,463,910 | 6,276,747,820 | 95.7 | 49.3 | △ 26,241,282 | △ 0.4 |
| 5,950,273,230 | 5,675,456,037 | 95.4 | 44.6 | △ 58,352,365 | △ 1.0 |
| 5,663,113,301 | 5,611,077,426 | 99.1 | 44.1 | △ 58,140,251 | △ 1.0 |
| 179,314,900 | 177,667,254 | 99.1 | 1.4 | 1,471,299 | 0.8 |
| 5,483,798,401 | 5,433,410,172 | 99.1 | 42.7 | △ 59,611,550 | △ 1.1 |
| 287,159,929 | 64,378,611 | 22.4 | 0.5 | △ 212,114 | △ 0.3 |
| 610,190,680 | 601,291,783 | 98.5 | 4.7 | 32,111,083 | 5.6 |
| 601,980,500 | 599,889,000 | 99.7 | 4.7 | 31,840,800 | 5.6 |
| 204,874,500 | 204,162,691 | 99.7 | 1.6 | △ 812,747 | △ 0.4 |
| 397,106,000 | 395,726,309 | 99.7 | 3.1 | 32,653,547 | 9.0 |
| 8,210,180 | 1,402,783 | 17.1 | 0.0 | 270,283 | 23.9 |
| 5,420,854,939 | 5,111,223,885 | 94.3 | 40.1 | △ 34,033,588 | △ 0.7 |
| 5,379,154,239 | 5,069,523,185 | 94.2 | 39.8 | △ 34,033,588 | △ 0.7 |
| 5,063,706,100 | 5,012,591,906 | 99.0 | 39.4 | △ 30,257,846 | △ 0.6 |
| 2,207,976,800 | 2,185,688,983 | 99.0 | 17.2 | 20,685,609 | 1.0 |
| 2,336,636,500 | 2,313,049,963 | 99.0 | 18.2 | △ 55,472,339 | △ 2.3 |
| 519,092,800 | 513,852,960 | 99.0 | 4.0 | 4,528,884 | 0.9 |
| 315,448,139 | 56,931,279 | 18.0 | 0.4 | △ 3,775,742 | △ 6.2 |
| 41,700,700 | 41,700,700 | 100.0 | 0.3 | 0 | 0.0 |
| 216,474,483 | 202,764,330 | 93.7 | 1.6 | 9,387,030 | 4.9 |
| 203,763,100 | 200,294,037 | 98.3 | 1.6 | 9,633,737 | 5.1 |
| 12,711,383 | 2,470,293 | 19.4 | 0.0 | △ 246,707 | △ 9.1 |
| 543,182,407 | 543,182,407 | 100.0 | 4.2 | △ 17,756,618 | △ 3.2 |
| 649,152,748 | 600,990,519 | 92.6 | 4.8 | 220,697 | 0.0 |
| 601,152,000 | 594,237,411 | 98.8 | 4.7 | 612,997 | 0.1 |
| 341,480,600 | 337,552,811 | 98.8 | 2.7 | 6,192,422 | 1.9 |
| 259,671,400 | 256,684,600 | 98.8 | 2.0 | △ 5,579,425 | △ 2.1 |
| 48,000,748 | 6,753,108 | 14.1 | 0.1 | △ 392,300 | △ 5.5 |
| 12,718,598,108 | 12,602,972,887 | 99.1 | 99.0 | △ 64,067,181 | △ 0.5 |
| 671,530,379 | 131,936,074 | 19.6 | 1.0 | △ 4,356,580 | △ 3.2 |

国民健康保険税

| 区分 税目別 | | 平成 29 年 度 | | | |
|-----------|--|---------------|---------------|-------------------------|-------------|
| | | 調定額 (A) | 収入済額 (B) | 収納率 (B)/(A) × 100 | (B)の 構成比 |
| 国民健康保険税 | | 2,974,956,991 | 1,973,026,784 | 66.3 | 100.0 |
| 一般被保険者 | | 2,924,227,198 | 1,943,842,080 | 66.5 | 98.5 |
| 現年課税分 | | 1,921,712,117 | 1,800,648,840 | 93.7 | 91.3 |
| 医療給付費分 | | 1,313,065,957 | 1,234,204,689 | 94.0 | 62.6 |
| 後期高齢者支援金分 | | 430,029,972 | 404,396,834 | 94.0 | 20.5 |
| 介護納付金分 | | 178,616,188 | 162,047,317 | 90.7 | 8.2 |
| 滞納繰越分 | | 1,002,515,081 | 143,193,240 | 14.3 | 7.2 |
| 退職被保険者等 | | 50,729,793 | 29,184,704 | 57.5 | 1.5 |
| 現年課税分 | | 25,971,083 | 25,554,074 | 98.4 | 1.3 |
| 医療給付費分 | | 15,416,995 | 15,178,286 | 98.5 | 0.8 |
| 後期高齢者支援金分 | | 5,029,478 | 4,956,970 | 98.6 | 0.2 |
| 介護納付金分 | | 5,524,610 | 5,418,818 | 98.1 | 0.3 |
| 滞納繰越分 | | 24,758,710 | 3,630,630 | 14.7 | 0.2 |
| 現年課税分 | | 1,947,683,200 | 1,826,202,914 | 93.8 | 92.6 |
| 滞納繰越分 | | 1,027,273,791 | 146,823,870 | 14.3 | 7.4 |

(単位:円、%)

| 平成30年度 | | | | 比較 | |
|---------------|---------------|------------------------|-------------|---------------------|------------------------|
| 調定額 (C) | 収入済額 (D) | 収納率 (D)/(C) ×100 | (D)の 構成比 | 増減額 (E) (D-B) | 増減率 (E)/(B) ×100 |
| 2,676,809,185 | 1,836,266,756 | 68.6 | 100.0 | △ 136,760,028 | △ 6.9 |
| 2,649,683,859 | 1,824,665,864 | 68.9 | 99.4 | △ 119,176,216 | △ 6.1 |
| 1,814,136,306 | 1,691,314,044 | 93.2 | 92.1 | △ 109,334,796 | △ 6.1 |
| 1,245,851,584 | 1,165,226,572 | 93.5 | 63.5 | △ 68,978,117 | △ 5.6 |
| 410,189,781 | 383,711,583 | 93.5 | 20.9 | △ 20,685,251 | △ 5.1 |
| 158,094,941 | 142,375,889 | 90.1 | 7.7 | △ 19,671,428 | △ 12.1 |
| 835,547,553 | 133,351,820 | 16.0 | 7.3 | △ 9,841,420 | △ 6.9 |
| 27,125,326 | 11,600,892 | 42.8 | 0.6 | △ 17,583,812 | △ 60.3 |
| 9,223,894 | 9,140,236 | 99.1 | 0.5 | △ 16,413,838 | △ 64.2 |
| 5,579,995 | 5,527,091 | 99.1 | 0.3 | △ 9,651,195 | △ 63.6 |
| 1,836,098 | 1,818,946 | 99.1 | 0.1 | △ 3,138,024 | △ 63.3 |
| 1,807,801 | 1,794,199 | 99.2 | 0.1 | △ 3,624,619 | △ 66.9 |
| 17,901,432 | 2,460,656 | 13.7 | 0.1 | △ 1,169,974 | △ 32.2 |
| 1,823,360,200 | 1,700,454,280 | 93.3 | 92.6 | △ 125,748,634 | △ 6.9 |
| 853,448,985 | 135,812,476 | 15.9 | 7.4 | △ 11,011,394 | △ 7.5 |

2 市債の現在高及び償還の状況

目的別

| 区 分 | 平成29年度末 現在高 (A) | 平成30年度 発行額 (B) |
|-------------|-----------------------|----------------------|
| 一 般 会 計 | 24,530,824,044 | 2,177,900,000 |
| 普通債 | 8,125,274,954 | 716,200,000 |
| 総 務 | 609,054,547 | 4,600,000 |
| 民 生 | 22,055,305 | |
| 衛 生 | 20,428,696 | |
| 農 林 水 産 業 | 308,287,679 | 35,200,000 |
| 土 木 | 3,418,057,010 | 337,900,000 |
| 消 防 | 340,044,941 | 16,600,000 |
| 教 育 | 3,407,346,776 | 321,900,000 |
| その他債 | 16,405,549,090 | 1,461,700,000 |
| 減 収 補 て ん | 38,396,000 | |
| 減 税 補 て ん | 463,359,012 | |
| 臨 時 財 政 対 策 | 15,903,794,078 | 1,461,700,000 |
| 公共下水道事業特別会計 | 10,555,351,218 | 830,400,000 |
| 下水道事業債 | 10,555,351,218 | 830,400,000 |
| 公 共 下 水 道 | 8,993,014,003 | 806,800,000 |
| 流 域 下 水 道 | 1,562,337,215 | 23,600,000 |
| 合 計 | 35,086,175,262 | 3,008,300,000 |

(単位:円)

| 平成30年度償還額 | | | 平成30年度末 |
|---------------|-------------|---------------|----------------|
| 元金 (C) | 利子 (D) | 計 (C+D) | 現在高 (A+B-C) |
| 2,264,579,995 | 138,575,371 | 2,403,155,366 | 24,444,144,049 |
| 1,017,605,972 | 53,827,847 | 1,071,433,819 | 7,823,868,982 |
| 107,721,905 | 1,911,841 | 109,633,746 | 505,932,642 |
| 9,040,013 | 323,195 | 9,363,208 | 13,015,292 |
| 2,072,334 | 575,632 | 2,647,966 | 18,356,362 |
| 37,349,416 | 2,218,611 | 39,568,027 | 306,138,263 |
| 511,147,708 | 29,444,522 | 540,592,230 | 3,244,809,302 |
| 70,473,823 | 1,567,340 | 72,041,163 | 286,171,118 |
| 279,800,773 | 17,786,706 | 297,587,479 | 3,449,446,003 |
| 1,246,974,023 | 84,747,524 | 1,331,721,547 | 16,620,275,067 |
| 22,656,000 | 321,654 | 22,977,654 | 15,740,000 |
| 122,545,669 | 2,384,075 | 124,929,744 | 340,813,343 |
| 1,101,772,354 | 82,041,795 | 1,183,814,149 | 16,263,721,724 |
| 519,554,917 | 171,193,944 | 690,748,861 | 10,866,196,301 |
| 519,554,917 | 171,193,944 | 690,748,861 | 10,866,196,301 |
| 427,150,398 | 142,942,910 | 570,093,308 | 9,372,663,605 |
| 92,404,519 | 28,251,034 | 120,655,553 | 1,493,532,696 |
| 2,784,134,912 | 309,769,315 | 3,093,904,227 | 35,310,340,350 |

借入先別

| 区 分 | 平成29年度末 現在高 (A) | 平成30年度 発行額 (B) |
|-----------------------|-----------------------|----------------------|
| 一 般 会 計 | 24,530,824,044 | 2,177,900,000 |
| 財 政 融 資 資 金 | 16,284,099,347 | 1,550,200,000 |
| 簡 保 資 金 | 472,197,484 | |
| 郵 貯 資 金 | 1,028,021,506 | |
| 地 方 公 共 団 体 金 融 機 構 | 2,451,488,725 | 23,000,000 |
| 市 町 村 職 員 共 済 組 合 | 12,564,000 | |
| 全 国 市 有 物 件 災 害 共 済 会 | 52,204,000 | 21,200,000 |
| 愛 知 県 市 町 村 振 興 協 会 | 452,618,000 | 133,300,000 |
| 三 菱 U F J 銀 行 | 117,424,000 | |
| 十 六 銀 行 | 320,400,000 | |
| い ち い 信 用 金 庫 | 2,326,242,000 | |
| 岐 阜 信 用 金 庫 | 145,868,000 | |
| 東 春 信 用 金 庫 | 753,858,000 | 450,200,000 |
| 愛 知 県 | 113,838,982 | |
| 公共下水道事業特別会計 | 10,555,351,218 | 830,400,000 |
| 財 政 融 資 資 金 | 1,462,412,416 | |
| 簡 保 資 金 | 2,844,553,498 | |
| 地 方 公 共 団 体 金 融 機 構 | 6,248,385,304 | 689,000,000 |
| い ち い 信 用 金 庫 | | 141,400,000 |
| 合 計 | 35,086,175,262 | 3,008,300,000 |

(単位:円)

| 平成30年度償還額 | | | 平成30年度末 |
|---------------|-------------|---------------|------------------|
| 元 金 (C) | 利 子 (D) | 計 (C+D) | 現 在 高 (A+B-C) |
| 2,264,579,995 | 138,575,371 | 2,403,155,366 | 24,444,144,049 |
| 1,352,491,155 | 98,722,406 | 1,451,213,561 | 16,481,808,192 |
| 96,114,439 | 5,978,623 | 102,093,062 | 376,083,045 |
| 147,141,612 | 2,506,744 | 149,648,356 | 880,879,894 |
| 213,265,613 | 17,680,240 | 230,945,853 | 2,261,223,112 |
| 10,764,000 | 250,422 | 11,014,422 | 1,800,000 |
| 11,728,000 | 67,645 | 11,795,645 | 61,676,000 |
| 39,750,000 | 360,229 | 40,110,229 | 546,168,000 |
| 14,676,000 | 68,065 | 14,744,065 | 102,748,000 |
| 26,842,000 | 784,169 | 27,626,169 | 293,558,000 |
| 122,822,000 | 7,747,111 | 130,569,111 | 2,203,420,000 |
| 35,704,000 | 464,090 | 36,168,090 | 110,164,000 |
| 165,496,000 | 2,282,805 | 167,778,805 | 1,038,562,000 |
| 27,785,176 | 1,662,822 | 29,447,998 | 86,053,806 |
| 519,554,917 | 171,193,944 | 690,748,861 | 10,866,196,301 |
| 84,876,968 | 31,044,662 | 115,921,630 | 1,377,535,448 |
| 214,102,131 | 57,471,179 | 271,573,310 | 2,630,451,367 |
| 220,575,818 | 82,678,103 | 303,253,921 | 6,716,809,486 |
| | | | 141,400,000 |
| 2,784,134,912 | 309,769,315 | 3,093,904,227 | 35,310,340,350 |

3 市債の借入状況

(単位:千円、%、年)

| 事業区分 | 事業名 | 借入額 | 借入先 | 利率 | 償還期間 (据置期間) | 備考 | |
|--------------------------------|-------------------------------|--------------------------------|-----------------|-----------------|----------------|---------------|---------------|
| 一般会計 | 公共事業等 | 県営水質保全対策事業 (昭和用水地区) | 7,300 | 財政融資資金 | 0.004 | 10(1) | |
| | | 震災対策農業水利施設整備事業 (中般若地区) | 15,800 | 財政融資資金 | 0.060 | 15(3) | |
| | | 県営水環境整備事業 (宮田導水路地区) | 12,100 | 財政融資資金 | 0.060 | 15(3) | |
| | | 橋りょう長寿命化事業 | 6,900 | 東春信用金庫 | 0.170 | 10(1) | |
| | | 布袋地区都市再生整備計画事業 (布袋本町通線) | 7,400 | 東春信用金庫 | 0.170 | 10(1) | |
| | | 街路改良事業(江南通線) | 20,000 | 地方公共団体 金融機構 | 0.140 | 15(3) | |
| | | | 7,200 | 東春信用金庫 | 0.170 | 10(1) | |
| | | 布袋駅付近鉄道高架化整備事業 (市道東部第439号線) | 17,700 | 東春信用金庫 | 0.200 | 15(3) | |
| | | 布袋駅付近鉄道高架化整備事業 | 223,800 | 東春信用金庫 | 0.200 | 15(3) | |
| | | 布袋地区都市再生整備計画事業 (布袋本町通線) | 3,000 | 地方公共団体 金融機構 | 0.010 | 5(1) | 平成29年度 繰越分 |
| | | 布袋地区都市再生整備計画事業 (雨水排水対策施設) | 18,300 | 愛知県市町村 振興協会 | 0.040 | 15(3) | 平成29年度 繰越分 |
| | 施設整備 (一般財源化分) | 消防車両更新等事業 (第3、5分団消防ポンプ自動車) | 16,600 | 全国市有物件 災害共済会 | 0.010 | 5(1) | |
| | 学校教育 | スポーツセンター建設事業 | 115,000 | 愛知県市町村 振興協会 | 0.010 | 10(2) | |
| | | | 27,000 | 東春信用金庫 | 0.170 | 10(1) | |
| 小学校施設整備事業 (ブロック塀撤去及びフェンス設置) | | 36,500 | 財政融資資金 | 0.010 | 10(1) | | |
| 中学校施設整備事業 (ブロック塀撤去及びフェンス設置) | | 16,800 | 財政融資資金 | 0.010 | 10(1) | | |
| 宮田小学校便所改造事業 | | 75,000 | 東春信用金庫 | 0.170 | 10(1) | 平成29年度 繰越分 | |
| 北部中学校便所改造事業 | | 51,600 | 東春信用金庫 | 0.170 | 10(1) | 平成29年度 繰越分 | |
| 一般単独 | 布袋駅付近鉄道高架化整備事業 | 33,600 | 東春信用金庫 | 0.170 | 10(1) | | |
| | 緊急防災・減災事業 (全国瞬時警報システム更新事業) | 4,600 | 全国市有物件 災害共済会 | 0.010 | 5(1) | | |
| 臨時財政 | 臨時財政対策債 | 1,461,700 | 財政融資資金 | 0.010 | 20(3) | | |
| 一般会計計 | | 2,177,900 | | | | | |
| 公営企業債 | 下水道 | 公共下水道事業 | 665,400 | 地方公共団体 金融機構 | 0.400 | 30(5) | |
| | | | 141,400 | いちい信用金庫 | 0.425 | 20(3) | |
| | | 流域下水道事業 | 23,600 | 地方公共団体 金融機構 | 0.400 | 30(5) | |
| | 公共下水道事業特別会計計 | | 830,400 | | | | |
| 合計 | | 3,008,300 | | | | | |

4 基金の状況

(単位:円)

| 基金名 | 保管方法 | 平成29年度末 | 積立額 | | 取崩額 (D) | その他 (E) | 平成30年度末 |
|--------------------------|---------------------|---------------|---------------|-----------|---------------|------------|--------------------|
| | | 現在高 (A) | 元金 (B) | 利子 (C) | | | 現在高 (A+B+C-D+E) |
| 江南市 財政調整基金 | 有価証券 現金・預金 | 2,397,901,929 | 475,944,000 | 409,813 | 1,795,710,491 | | 1,078,545,251 |
| 江南市 土地開発基金 | 江南市 土地開発 公社貸付 | 811,778,864 | | | | | 811,778,864 |
| 江南市都市基盤 整備事業基金 | 預金 | 67,371 | | 6 | | | 67,377 |
| 江南市 教育文化振興基金 | 預金 | 19,232,628 | | 1,917 | 3,448,000 | | 15,786,545 |
| 江南市横田教育 文化事業基金 | 有価証券 現金・預金 | 49,773,458 | | 450,504 | 1,278,969 | | 48,944,993 |
| 江南市新図書館 建設事業等基金 | 有価証券 預金 | 734,680,689 | | 803,782 | | | 735,484,471 |
| 江南市国民健康 保険事業基金 | 現金・預金 | 836,132 | 439,468,047 | 83 | 11,539,645 | | 428,764,617 |
| 江南市 介護保険事業基金 | 預金 | 523,723,395 | 255,992,087 | 63,380 | 13,565,000 | | 766,213,862 |
| 江南市 国際交流事業基金 | 現金 | 80,000 | | | 50,000 | | 30,000 |
| 江南市公共施設 整備事業基金 | 有価証券 現金 | 350,109,930 | 50,000,000 | 127,554 | | | 400,237,484 |
| 江南市ふるさと 応援事業基金 | 預金 | 9,330,097 | 7,612,000 | 914 | 8,499,000 | | 8,444,011 |
| 江南市 ごみ処理施設 建設事業等基金 | 有価証券 | | 200,000,000 | | | | 200,000,000 |
| 合計 | | 4,897,514,493 | 1,429,016,134 | 1,857,953 | 1,834,091,105 | | 4,494,297,475 |

出納整理期間中に行った当該年度における積立等を含む

5 財政力の推移

(単位:千円、%)

| 区 分 | 平成26年度 | 平成27年度 | 平成28年度 | 平成29年度 | 平成30年度 |
|------------|------------|------------|------------|------------|------------|
| 基準財政需要額 | 12,703,297 | 13,414,944 | 13,568,240 | 13,717,998 | 13,808,466 |
| 増減率 | 1.4 | 5.6 | 1.1 | 1.1 | 0.7 |
| 基準財政収入額 | 10,317,292 | 10,835,158 | 11,096,282 | 11,248,324 | 11,223,151 |
| 増減率 | 2.3 | 5.0 | 2.4 | 1.4 | △ 0.2 |
| 普通交付税交付基準額 | 2,386,005 | 2,579,786 | 2,486,454 | 2,469,674 | 2,585,315 |
| 増減率 | △ 2.5 | 8.1 | △ 3.6 | △ 0.7 | 4.7 |
| 普通交付税額 | 2,386,005 | 2,579,786 | 2,475,292 | 2,458,852 | 2,585,315 |
| 増減率 | △ 2.5 | 8.1 | △ 4.1 | △ 0.7 | 5.1 |
| 標準税収入額 | 13,270,826 | 13,787,076 | 14,130,922 | 14,356,822 | 14,317,642 |
| 増減率 | 1.9 | 3.9 | 2.5 | 1.6 | △ 0.3 |
| 標準財政規模 | 17,227,067 | 17,837,147 | 17,804,701 | 18,153,336 | 18,364,701 |
| 増減率 | △ 0.2 | 3.5 | △ 0.2 | 2.0 | 1.2 |
| 財政力指数 | 0.80 | 0.81 | 0.81 | 0.82 | 0.82 |
| 実質収支比率 | 6.1 | 5.9 | 4.8 | 5.2 | 5.0 |

| | |
|------------|---|
| 基準財政需要額 | 普通交付税の算定基礎となるもので、各地方公共団体の財政需要を合理的に測定するために、一定の方法により算定した額。(錯誤額を含まない) |
| 基準財政収入額 | 普通交付税の算定基礎となるもので、各地方公共団体の財政力を合理的に測定するために、一定の方法により算定した額。(錯誤額を含まない) |
| 普通交付税交付基準額 | 基準財政需要額が基準財政収入額を超える額。(財源不足額) (平成28年度は、前年度の交付税検査による錯誤額を含む) |
| 普通交付税額 | 地方公共団体間の地域格差をなくし、一定の行政水準を確保できるようにするため、各地方公共団体ごとに算定した普通交付税交付基準額に基づき、財源不足額が生じる場合に国から交付されるもの。 (平成28年度及び平成29年度は、調整率が適用されている) |
| 標準税収入額 | 地方税法に定める法定普通税を、標準税率をもって地方交付税法で定める方法により算定した収入見込額。 |
| 標準財政規模 | 地方公共団体が通常水準の行政活動を行うために必要な一般財源の総量。(平成20年度から臨時財政対策債発行可能額を含む) |
| 財政力指数 | 基準財政収入額を基準財政需要額で除して得た数値の過去3カ年間の平均値をいい、地方公共団体の財政力を示す指数。 |
| 実質収支比率 | 標準財政規模に対する実質収支額の割合。黒字の場合は正数で、赤字の場合は負数で表される。 |

6 健全化判断比率の状況

(単位:%)

| 区 分 | 平成26年度 | 平成27年度 | 平成28年度 | 平成29年度 | 平成30年度 |
|----------|---------------|---------------|---------------|---------------|---------------|
| 実質赤字比率 | — (△6.10) | — (△5.90) | — (△4.76) | — (△5.24) | — (△5.02) |
| 早期健全化基準 | 12.63 | 12.60 | 12.60 | 12.58 | 12.57 |
| 財政再生基準 | 20.00 | 20.00 | 20.00 | 20.00 | 20.00 |
| 連結実質赤字比率 | — (△17.56) | — (△17.25) | — (△17.94) | — (△18.59) | — (△13.37) |
| 早期健全化基準 | 17.63 | 17.60 | 17.60 | 17.58 | 17.57 |
| 財政再生基準 | 30.00 | 30.00 | 30.00 | 30.00 | 30.00 |
| 実質公債費比率 | 4.4 | 4.2 | 4.3 | 4.2 | 4.2 |
| 早期健全化基準 | 25.0 | | | | |
| 財政再生基準 | 35.0 | | | | |
| 将来負担比率 | 35.1 | 25.9 | 20.1 | 29.1 | 27.4 |
| 早期健全化基準 | 350.0 | | | | |
| 財政再生基準 | — | | | | |

※実質赤字比率、連結実質赤字比率について、黒字の場合は表示を要しないが参考のため算定結果を()書きで記載。

| | |
|----------|---|
| 実質赤字比率 | 地方公共団体の「一般会計」等に生じている赤字の大きさを、その地方公共団体の財政規模に対する割合で表したもの。 |
| 連結実質赤字比率 | 「地方公共団体の全会計」に生じている赤字の大きさを、財政規模に対する割合で表したものの。 |
| 実質公債費比率 | 地方公共団体の借入金(地方債)の返済額(公債費)の大きさを、その地方公共団体の財政規模に対する割合で表したものの。 |
| 将来負担比率 | 地方公共団体の借入金(地方債)など現在抱えている負債の大きさを、その地方公共団体の財政規模に対する割合で表したものの。 |
| 早期健全化基準 | 実質赤字比率、連結実質赤字比率、実質公債費比率及び将来負担比率のいずれかがこの基準値以上となった地方公共団体は、財政健全化計画を策定し自主的な改善努力による財政健全化を行う。 |
| 財政再生基準 | 実質赤字比率、連結実質赤字比率及び実質公債費比率のいずれかがこの基準値以上となった地方公共団体は、財政再生計画を策定し、国の関与による確実な財政再生を行う。 |

7 都市計画税の使途

歳 入

(単位:千円)

| 科 目 | | | 内 容 | 決算額 |
|----------|-------------|-------------|-------|---------|
| 1款 市税 | 5項 都市計画税 | 1目 都市計画税 | 現年課税分 | 594,238 |
| | | | 滞納繰越分 | 6,753 |
| 計 | | | | 600,991 |

歳 出

(単位:千円)

| 科 目 | | | 事 業 | 事業費 (※) | 財源内訳 | | | | 地方交付 税算入分 | 都市計画税 充 当 可 能 経 費 |
|------------|-----------------|------------------|---|------------|---------|---------|-----|-----------|--------------|-------------------------|
| | | | | | 国県支出金 | 地方債 | その他 | 一般財源 | | |
| 8款 土木費 | 4項 都市計 画費 | 1目 市街地 整備費 | 交通結節点整備事業 (江南通南線) | 4,806 | | | | 4,806 | | 4,806 |
| | | | 布袋駅付近鉄道高架 化整備事業 | 440,021 | 77,905 | 275,100 | | 87,016 | | 87,016 |
| | | | 都市計画道路整備事 業(布袋本町通線) | 34,095 | 6,880 | 10,400 | | 16,815 | | 16,815 |
| | | | 都市計画道路整備事 業(江南通線) | 99,677 | 30,230 | 27,200 | | 42,247 | | 42,247 |
| | | | 江南布袋南部土地 区画整理事業特別会 計繰出事業 | 31,478 | | | | 31,478 | | 31,478 |
| | | 2目 公園緑 地費 | 都市公園等維持管理 事業 | 7,722 | | | | 7,722 | | 7,722 |
| | 6項 下水道 費 | 1目 下水道 費 | 公共下水道事業特別 会計繰出事業 | 702,849 | | | | 702,849 | | 702,849 |
| 12款 公債費 | 1項 公債費 | 1目 公債費 | 市債償還事業 (市街化区域内の都 市計画事業に係る元 利償還費) | 356,460 | | | | 356,460 | 73,870 | 282,590 |
| 計 | | | | 1,677,108 | 115,015 | 312,700 | 0 | 1,249,393 | 73,870 | 1,175,523 |

※歳出事業費は、普通建設事業に係る経費、江南布袋南部土地区画整理事業特別会計繰出金及び公共下水道事業特別会計繰出金に要する経費

8 引上げ分に係る地方消費税収の使途

歳 入

(単位:千円)

| 科 目 | | | 内 容 | 決算額 |
|--------------------|--------------------|--------------------|------------------|---------|
| 6款 地方消費税 交付金 | 1項 地方消費税 交付金 | 1目 地方消費税 交付金 | 地方消費税交付金(社会保障財源) | 790,111 |

歳 出

(単位:千円)

| 科 目 | | | 事業費(※) | 財源内訳 | | | 社会保障財源の 地方消費税交付金 充当可能経費 |
|-----------|-------------|--------------|-----------|-----------|--------|-----------|-------------------------------|
| | | | | 国県支出金 | その他 | 一般財源 | |
| 3款 民生費 | 1項 社会福祉費 | 1目 高齢者福祉費 | 1,009,291 | 8,454 | 10,998 | 989,839 | 989,839 |
| | | 2目 障害者福祉費 | 1,749,665 | 1,173,536 | 602 | 575,527 | 575,527 |
| | | 3目 社会保障費 | 2,430,957 | 647,623 | 10,948 | 1,772,386 | 1,772,386 |
| | 2項 児童福祉費 | 1目 こども政策費 | 2,027,045 | 1,497,111 | | 529,934 | 529,934 |
| | | 3目 医療助成費 | 574,008 | 158,046 | 3,464 | 412,498 | 412,498 |
| | 3項 生活保護費 | 1目 生活保護費 | 969,565 | 721,376 | | 248,189 | 248,189 |
| 4款 衛生費 | 1項 保健衛生費 | 1目 健康づくり費 | 370,205 | 6,104 | 1,861 | 362,240 | 362,240 |
| 計 | | | 9,130,736 | 4,212,250 | 27,873 | 4,890,613 | 4,890,613 |

※ 歳出事業費は、扶助費事業、国民健康保険特別会計繰出金、介護保険特別会計繰出金及び後期高齢者医療特別会計繰出金に要する経費、並びに愛知県後期高齢者医療広域連合への療養給付費負担金及び運営費負担金に要する経費

第4章 施策評価の結果




1 結果の概要

江南市では、第6次総合計画の進行管理を行うため、行政評価を行っています。市民と行政の協働により、総合計画に設定した目標を実現するため、行政が行う大きな行政活動単位である施策の評価と、個々の事務事業について、達成状況や効率性などについて評価する事務事業評価を行いました。

実施対象施策・事業数
 ・施策 75施策
 ・事務事業 590事業

(1) 分野ごとの成果の達成状況

(件)

| | 施策数 | 設定した 成果 指標数 | 成果の達成状況の評価 | | | |
|--------------|-----|-------------------|---|---|---|----|
| | | |  |  |  | — |
| I まちづくり分野 | 19 | 36 | 29 | 3 | 0 | 4 |
| II ひとづくり分野 | 15 | 42 | 34 | 3 | 2 | 3 |
| III しごとづくり分野 | 4 | 6 | 2 | 1 | 3 | 0 |
| IV ちいきづくり分野 | 21 | 43 | 34 | 3 | 0 | 6 |
| V 行政分野 | 16 | 31 | 22 | 4 | 3 | 2 |
| 合計 | 75 | 158 | 121 | 14 | 8 | 15 |

 : 90%以上達成した  : 70%以上達成した  : 達成していない — : 達成状況の評価が困難

(2) 事務事業の評価結果

<必要性>

公的関与の必要性や社会情勢及び市民ニーズから事業の『必要性』をA・B・C・Dの4ランクで判定しました。

| 評価 | 事務事業数 |
|----------|-------|
| A 必要性が高い | 97 |
| B 必要である | 492 |
| C 必要性が低い | 1 |
| D 必要でない | 0 |

<有効性>

総合計画において、市長の戦略政策や成果目標の達成に資する度合いや、サービス水準の設定から事業の『有効性』をA・B・Cの3ランクで判定しました。

| 評価 | 事務事業数 |
|-------------|-------|
| A 非常に有効である | 553 |
| B ある程度有効である | 37 |
| C 有効でない | 0 |

<達成度>

設定した成果目標に対する『達成度』をA・B・Cの3ランクで判定しました。

| 評価 | 事務事業数 |
|----------------------------------|-------|
| A 大幅に達成している (目標を上回る成果があがっている) | 4 |
| B 達成している (概ね目標どおり達成している) | 575 |
| C 達成していない (目標を下回る成果しかあがっていない) | 11 |

<効率性>

事業の手法について、実施主体の妥当性や事業費・人件費などの経済性の観点から事業の『効率性』をA・B・Cの3ランクで判定しました。

| 評価 | 事務事業数 |
|------------------------|-------|
| A 高い(改善の余地はほとんどない) | 568 |
| B どちらともいえない(改善の余地は少ない) | 22 |
| C 低い(改善の余地は大きい) | 0 |

<総合評価>

上記の「必要性」、「有効性」、「達成度」、「効率性」の4項目の判定結果から、総合評価として「継続」、「改善」、「見直し」、「休止・廃止(「完了」含む)」の4項目で判定しました。

| 評価 | 事務事業数 |
|---------------|-------|
| 継続 | 568 |
| 改善 | 1 |
| 見直し | 1 |
| 休止・廃止(「完了」含む) | 20 |

2 シートの見方

施策評価(平成30年度実施施策)の結果
【分野:Ⅱ ひとづくり分野】
【柱:5 子育て】

第6次総合計画に基づく
成果体系における
分野名
柱名
を記載しています。

施策の
名称
担当部・課名(令和元年度)
を記載しています。

| | | | |
|-----|--------------------|-------|------------------|
| 施策名 | 遊びを通じた楽しく豊かな子育ての実現 | 担当部・課 | こども未来部 こども政策課 |
|-----|--------------------|-------|------------------|

1 施策概要

| | |
|-------|---------------------------------|
| めざす成果 | 異年齢児との交流や親子での遊びを通じ、子どもが健全に育っている |
|-------|---------------------------------|

2 決算額 (単位:円)

| 区分 | 平成 28 年度 | 平成 29 年度 | 平成 30 年度 |
|-----------|----------|----------|--------------|
| 事業費 | - | - | 191,444,970 |
| 特定財源 | 国庫支出金 | - | 23,013,000 |
| | 県支出金 | - | 26,591,000 |
| | 地方債 | - | 0 |
| | その他 | - | 37,688,599 |
| 一般財源 | - | - | 104,152,371 |
| (うち政策的事業) | - | - | (36,499,955) |
| (うち一般事業) | - | - | (67,652,416) |

実施計画に主要な事務事業として掲載している
「政策的事業(戦プロ、臨時)」
と、それ以外の事業である
「一般事業」
に区分して一般財源を掲載しています。

施策の決算額を3年度分記載
しています。
※第6次総合計画の開始年度が
平成30年度のため、平成29年度
以前の決算額は記載していません。

達成率の計算方法
【目標値が上昇していく指標】
実績値÷目標値×100%
【目標値が減少していく指標】
目標値÷実績値×100%
※ 目標値が矢印(↑・↓)の指標 は、
基準値で算出しています。

3 成果の状況

☀️ : 90%以上達成した ☁️ : 70%以上達成した ☔️ : 達成していない

| 指標名 (*は基本計画に掲載していない指標) | 単位 | 基準値 | 目標値 | 実績値 | 達成状況 (達成率) |
|------------------------|-----|--------------|-----|-----|----------------|
| 保育の利用対象学年 | 学年 | 4 (H28) | 4 | 4 | ☀️ (100.0%) |
| 子ども教室数 | 校 | 6 (H28) | 7 | 7 | ☀️ (100.0%) |
| 児童1人当たりの児童館活動参加回数 | 回/人 | 8.9 (H28) | 9.0 | 8.9 | ☀️ (98.9%) |

成果の状況について
平成30年度の
目標値
実績値
達成状況
達成率
を記載しています。

4 成果と課題の分析

| | |
|-----------------|--|
| 成果の要因分析・施策の課題など | 上昇により、さらなる共働き家庭等の児童数の増加が見込まれる中、放課後等の安全・安心確保に向けた学童保育所及び放課後子ども教室の実施場所と人材の確保が必要となる。 |
|-----------------|--|

施策の成果と課題について
成果の要因分析
施策の今後の課題など
を記載しています。

施策に係る事務事業の
決算額
評価結果
を記載しています。

事務事業の決算額を3年度分記載しています。
※第6次総合計画の開始年度が平成30年度のため、
平成29年度以前の決算額は記載していません。

5 施策の実現手段となる事務事業の評価結果

| 事務事業 | 主要施策 | 決算額(円) | | | 評価結果 | | | | |
|----------------------------|------|----------|----------|-------------|------|-----|-----|-----|------|
| | | 平成 28 年度 | 平成 29 年度 | 平成 30 年度 | 必要性 | 有効性 | 達成度 | 効率性 | 総合評価 |
| 1 児童館等維持運営事業 | | - | - | 38,887,810 | B | B | B | A | 継続 |
| 2 児童館活動事業 | | - | - | 19,813,939 | B | A | B | A | 継続 |
| 3 木賀公園コミュニティ・プール維持運営事業 | | - | - | 6,374,166 | B | A | B | A | 継続 |
| 4 放課後子ども総合プラン事業(放課後児童健全育成) | ■ | - | - | 107,667,486 | A | A | B | A | 継続 |
| 5 放課後子ども総合プラン事業(放課後子ども教室) | ■ | - | - | 15,739,069 | A | A | B | A | 継続 |
| 6 子ども会活動助成事業 | | - | - | 2,962,500 | B | B | B | A | 継続 |

■マークが付いている事務事業は、別ページに詳細を掲載しています。
掲載対象事業は、実施計画に掲載した政策的事業(戦プロ、臨時)です。

評価結果について

| | | | | | | | |
|-------|--|----|----|-----|--|-------|--|
| 必要性 | A: 必要性が高い B: 必要である C: 必要性が低い D: 必要でない | | | | | | |
| 有効性 | A: 非常に有効である B: ある程度有効である C: 有効でない | | | | | | |
| 達成度 | A: 大幅に達成している(目標を上回る成果があがっている) B: 達成している(概ね目標どおり達成している) C: 達成していない(目標を下回る成果しかあがっていない) | | | | | | |
| 効率性 | A: 高い(改善の余地はほとんどない) B: どちらともいえない(改善の余地は少ない) C: 低い(改善の余地は大きい) | | | | | | |
| 総合評価 | <div style="text-align: center;"> <p>【必要性 + 有効性】</p> <p>↑ 高</p> <table border="1" style="margin: auto;"> <tr> <td style="padding: 5px;">改善</td> <td style="padding: 5px;">継続</td> </tr> <tr> <td colspan="2" style="padding: 5px;">見直し</td> </tr> <tr> <td colspan="2" style="padding: 5px;">休止・廃止</td> </tr> </table> <p>↓ 低</p> </div> <div style="display: flex; justify-content: space-between; margin-top: 10px;"> ← 低 → 高 </div> <div style="text-align: right; margin-top: 10px;"> <p>【達成度 + 効率性】</p> </div> <p>【総合評価判定方法】 右図のとおり各判定指標の結果の組合せにより判定</p> <p>継続: 継続して事業を進めることが適当な事業 改善: 実施方法等に改善が必要な事業 見直し: 事業規模・内容、実施主体等の見直しが必要な事業 休止・廃止: 事業の抜本的な見直し、休止・廃止の検討が必要な事業 完了: 評価対象年度に完了した事業</p> | 改善 | 継続 | 見直し | | 休止・廃止 | |
| 改善 | 継続 | | | | | | |
| 見直し | | | | | | | |
| 休止・廃止 | | | | | | | |

事務事業名称
業務活動名称
担当課・グループ名
会計・款項目(執行科目)
戦略プロジェクトの該当
を記載しています。

会計・款項目は、
一般会計・特別会計の略称、款項目
を記載しています。

 <略称一覧>
 一般：一般会計
 国保：江南市国民健康保険特別会計
 下水：江南市公共下水道事業特別会計
 区画：尾張都市計画事業江南布袋南部
 土地区画整理事業特別会計
 介護：江南市介護保険特別会計
 後期：江南市後期高齢者医療特別会計

令和元年度の
担当課・グループ名
を記載しています。

第6次総合計画に基づく
成果体系における
分野名
柱名
を記載しています。

— V 行政分野 —
地域の魅力の発掘・発信

| | | | |
|------------------|------------------------|-------------|--------------------|
| 事務事業名 [業務活動名] | シティプロモーション事業 [PR事業] | 担当課 グループ | 地方創生推進課 地域の魅力発信 |
| 会計・款項目 | 一般・02-01-01 | 戦略プロジェクト | 戦略政策④ |

市長の戦略政策に関連する事業(戦略プロジェクト)は
戦略政策番号①～④(※ページ下表参照)
を記載しています。

事務事業の
めざす成果
事業内容
を記載しています。

1 事業概要

| | |
|-------|--|
| めざす成果 | 市民と行政が情報を共有し、市の魅 |
| 事業内容 | 広報紙やホームページに、ソーシャルメディアを加えた、様々な情報媒体のそれぞれの特徴を活かしてシティプロモーションを行う。 |

業務活動の
平成30年度の
事業実績
を記載しています。

2 実施内容

江南市の知名度及び認知度の向上を図るため、名古屋駅都心を中心に概ね20キロメートル内の集客力の高い商業施設や各駅等に子育て世代向けPRパンフレットの配布や、PRポスターの掲載を依頼することにより、江南市の魅力の発信を推進した。

PRパンフレット作成部数：10,000部
PRポスター作成部数：B2、A4 各100枚

事業実績

決算額及び決算額の内訳は、
業務活動に係る一般会計と特別会計
相互間における繰入金、繰出金による
重複額を差し引きしています。

予算額は、
平成30年度現年度予算額に
平成29年度からの繰越予算額を加え
令和元年度への繰越予算額を控除
しています。

| | | | | | | |
|-----------|--------|-----------|-----------|-----------|---------|-----------|
| 決算状況 | 事業費(円) | 予算額 | | 決算額 | | 執行率 |
| | | 3,965,000 | | 3,867,149 | | 97.5% |
| 決算額の内訳(円) | | 国庫支出金 | 県支出金 | 地方債 | その他特定財源 | 一般財源 |
| | | | 1,533,000 | | 91,250 | 2,242,899 |
| 活動指標 | 指標名 | | 単位 | 実績値 | 目標値 | |
| | 広報紙発行 | | 回 | 12 | 12 | |

事務事業や業務活動の
今後の取り組みにおける課題
を記載しています。

事務事業ごとに設定した
活動指標の
実績値
目標値
を記載しています。

3 取り組みにおける課題

| | |
|----|--|
| 課題 | 子育て世代や新生活を考えてみえるご家族などをターゲットとして「暮らしが花ひらく生活都市。」江南市としての知名度及び認知度を高める必要がある。 |
|----|--|

- 【市長の戦略政策】
- 戦略政策①：多彩な魅力・多様な暮らしを選べるまちの実現
 - 戦略政策②：子育て世代・子どもの将来が輝くまちの実現
 - 戦略政策③：地域とつくる安心安全・健康長寿のまちの実現
 - 戦略政策④：透明性・柔軟性の高い行政の実現

I まちづくり分野

施策評価(平成30年度実施施策)の結果

【分野: I まちづくり分野】

【柱:1 環境保全】

| | | | |
|-----|-------------|-------|--------------|
| 施策名 | 環境保全への意識の高揚 | 担当部・課 | 経済環境部 環境課 |
|-----|-------------|-------|--------------|

1 施策概要

| | |
|-------|---------------------------------|
| めざす成果 | 環境保全の意識が高まり、環境負荷の少ない生活・活動を営んでいる |
|-------|---------------------------------|

2 決算額

(単位:円)

| 区分 | 平成 28 年度 | 平成 29 年度 | 平成 30 年度 |
|-----------|----------|----------|--------------|
| 事業費 | - | - | 13,453,508 |
| 特定財源 | 国庫支出金 | - | 0 |
| | 県支出金 | - | 3,033,566 |
| | 地方債 | - | 0 |
| | その他 | - | 0 |
| 一般財源 | - | - | 10,419,942 |
| (うち政策的事業) | - | - | (0) |
| (うち一般事業) | - | - | (10,419,942) |

3 成果の状況




:90%以上達成した



:70%以上達成した



:達成していない

| 指標名 (*は基本計画に掲載していない指標) | 単位 | 基準値 | 目標値 | 実績値 | 達成状況 (達成率) |
|------------------------|--------------|---------------|-----|-----|---|
| 環境保全活動を行っている市民の割合 | % | 47.2 (H29) | — | — | — |
| 市民1人当たりの二酸化炭素排出量 | t-co2/ 人年 | 5.7 (H27) | 5.4 | 5.1 |  (105.9%) |

4 成果と課題の分析

| 成果の要因分析・施策の課題など |
|---|
| 住宅用地球温暖化対策設備に対する市民のニーズが多様化していることから、家庭用燃料電池システム、電気自動車等充電システムを補助対象設備に追加した。今後も、さらなるクリーンエネルギーの利用促進に向けて、補助対象設備を拡大していく必要があると考える。また、家庭や事業所で手軽に取り組むことができる「緑のカーテン」を啓発した。 |

5 施策の実現手段となる事務事業の評価結果

| 事務事業 | | 主要 施策 | 決算額(円) | | | 評価結果 | | | | |
|------|------------|----------|----------|----------|------------|------|-----|-----|-----|------|
| | | | 平成 28 年度 | 平成 29 年度 | 平成 30 年度 | 必要性 | 有効性 | 達成度 | 効率性 | 総合評価 |
| 1 | 環境啓発事業 | | - | - | 96,768 | B | A | B | A | 継続 |
| 2 | 環境基本計画推進事業 | | - | - | 183,640 | B | A | B | A | 継続 |
| 3 | 温暖化防止事業 | | - | - | 12,076,143 | A | A | B | A | 継続 |
| 4 | 環境教育事業 | | - | - | 1,096,957 | B | A | B | A | 継続 |

施策評価(平成30年度実施施策)の結果

【分野: I まちづくり分野】

【柱: 1 環境保全】

| | | | |
|-----|------------|-------|--------------|
| 施策名 | 良好な生活環境の創出 | 担当部・課 | 経済環境部 環境課 |
|-----|------------|-------|--------------|

1 施策概要

| | |
|-------|-----------------------------------|
| めざす成果 | 良好な生活環境が創出され、公害・苦情の少ない快適な生活を送っている |
|-------|-----------------------------------|

2 決算額

(単位:円)

| 区分 | 平成 28 年度 | 平成 29 年度 | 平成 30 年度 |
|-----------|----------|----------|-------------|
| 事業費 | - | - | 4,835,894 |
| 特定財源 | 国庫支出金 | - | 0 |
| | 県支出金 | - | 31,214 |
| | 地方債 | - | 0 |
| | その他 | - | 0 |
| 一般財源 | - | - | 4,804,680 |
| (うち政策的事業) | - | - | (0) |
| (うち一般事業) | - | - | (4,804,680) |

3 成果の状況

☀️ : 90%以上達成した ☁️ : 70%以上達成した ☔️ : 達成していない

| 指標名 (*は基本計画に掲載していない指標) | 単位 | 基準値 | 目標値 | 実績値 | 達成状況 (達成率) |
|----------------------------------|-----|------------------|------|-------|----------------|
| 公害苦情件数 | 件 | 361 (H28) | 311 | 371 | ☁️ (83.8%) |
| 河川水質に係るBOD(生物化学的酸素要求量)の環境基準の達成割合 | % | 50.0 (H28) | 50.0 | 71.4 | ☀️ (142.8%) |
| 大気中の窒素酸化物の量 | ppm | 0.021 (H27) | → | 0.020 | ☀️ (105.0%) |

4 成果と課題の分析

成果の要因分析・施策の課題など

公害苦情は生活環境問題への関心の高まりも要因であるが、市民一人ひとりのモラルの問題もあり、すぐに解決できる問題ではないため、今後も粘り強く取り組んでいく必要があると考えられる。
河川等の水質については、各家庭からの排水が水質を悪化させる大きな要因であるため、引き続き生活排水対策や環境監視事業に取り組んだ。
二酸化炭素の排出を抑制するため、アイドリングストップなどエコドライブを推進し、啓発活動に取り組んだ。

5 施策の実現手段となる事務事業の評価結果

| 事務事業 | | 主要 施策 | 決算額(円) | | | 評価結果 | | | | |
|------|----------|----------|----------|----------|-----------|------|-----|-----|-----|------|
| | | | 平成 28 年度 | 平成 29 年度 | 平成 30 年度 | 必要性 | 有効性 | 達成度 | 効率性 | 総合評価 |
| 1 | 環境監視事業 | | - | - | 4,291,324 | B | A | B | A | 継続 |
| 2 | 環境公害対策事業 | | - | - | 544,570 | B | A | B | A | 継続 |

施策評価(平成30年度実施施策)の結果

【分野: I まちづくり分野】

【柱: 2 ごみ減量・処理】

| | | | |
|-----|-------------|-------|--------------|
| 施策名 | ごみ減量と再利用の促進 | 担当部・課 | 経済環境部 環境課 |
|-----|-------------|-------|--------------|

1 施策概要




| | |
|-------|---------------------------|
| めざす成果 | リサイクルが進み、市民が出す可燃ごみ量が減っている |
|-------|---------------------------|




2 決算額

(単位:円)

| 区分 | 平成 28 年度 | 平成 29 年度 | 平成 30 年度 |
|-----------|----------|----------|-------------|
| 事業費 | - | - | 14,979,164 |
| 特定財源 | 国庫支出金 | - | 0 |
| | 県支出金 | - | 0 |
| | 地方債 | - | 0 |
| | その他 | - | 7,632,300 |
| 一般財源 | - | - | 7,346,864 |
| (うち政策的事業) | - | - | (0) |
| (うち一般事業) | - | - | (7,346,864) |

3 成果の状況

 :90%以上達成した  :70%以上達成した  :達成していない

| 指標名 (*は基本計画に掲載していない指標) | 単位 | 基準値 | 目標値 | 実績値 | 達成状況 (達成率) |
|------------------------|----|---------------|------|------|---|
| 市民1人1日当たりの家庭系可燃ごみ排出量 | g | 395 (H28) | 394 | 390 |  (101.0%) |
| 1事業所1年当たりの事業系可燃ごみ排出量 | t | 7.6 (H27) | 7.4 | 6.7 |  (110.4%) |
| リサイクル率 | % | 27.0 (H27) | 27.0 | 25.5 |  (94.4%) |

4 成果と課題の分析

| 成果の要因分析・施策の課題など |
|---|
| 市民1人1日当たりの排出量は、390グラムとなっており、「ごみ減量57(コウナン)運動」により市民のごみ減量に対する意識は向上しており、家庭系可燃ごみの量は徐々に減少している。また、事業系可燃ごみ排出量についても目標値を下回り、事業所訪問等での啓発活動が功を奏している。今後においても、環境フェスタ、懇談会、事業所訪問において、ごみ減量の啓発を引き続き実施し、平成31年1月に策定したエコシティ江南行動計画に基づいて、ごみの減量を図る必要がある。 |

5 施策の実現手段となる事務事業の評価結果

| 事務事業 | | 主要 施策 | 決算額(円) | | | 評価結果 | | | | |
|------|---------------------------|----------|----------|----------|------------|------|-----|-----|-----|------|
| | | | 平成 28 年度 | 平成 29 年度 | 平成 30 年度 | 必要性 | 有効性 | 達成度 | 効率性 | 総合評価 |
| 1 | ごみ減量対策・ごみ減量 作戦「57運動」事業 | | - | - | 14,659,743 | B | A | B | A | 継続 |
| 2 | 廃棄物減量等推進関連 事業 | | - | - | 319,421 | B | A | B | A | 継続 |

施策評価(平成30年度実施施策)の結果

【分野: I まちづくり分野】

【柱: 2 ごみ減量・処理】

| | | | |
|-----|----------------|-------|--------------|
| 施策名 | ごみの適正な収集、運搬、処分 | 担当部・課 | 経済環境部 環境課 |
|-----|----------------|-------|--------------|

1 施策概要




| | |
|-------|----------------------------------|
| めざす成果 | ごみ、し尿、火葬が適正に処理され、市民の生活環境が保全されている |
|-------|----------------------------------|

2 決算額

(単位:円)

| 区分 | 平成 28 年度 | 平成 29 年度 | 平成 30 年度 |
|-----------|----------|----------|-----------------|
| 事業費 | - | - | 1,590,981,656 |
| 特定財源 | 国庫支出金 | - | 7,292,000 |
| | 県支出金 | - | 2,632,000 |
| | 地方債 | - | 0 |
| | その他 | - | 98,315,536 |
| 一般財源 | - | - | 1,482,742,120 |
| (うち政策的事業) | - | - | (215,909,489) |
| (うち一般事業) | - | - | (1,266,832,631) |

3 成果の状況

 : 90%以上達成した  : 70%以上達成した  : 達成していない

| 指標名 (*は基本計画に掲載していない指標) | 単位 | 基準値 | 目標値 | 実績値 | 達成状況 (達成率) |
|--|----|-----------------|-----|-----|--|
| 特定家庭用機器等の不法投棄台数 | 台 | 10 (H28) | 10 | 13 |  (76.9%) |
| ごみ・し尿を速やかに収集、処理することで、衛生的に暮らしていると感じる市民の割合 | % | 84.8 (H29) | — | — | — |

4 成果と課題の分析

成果の要因分析・施策の課題など

特定家庭用機器等の不法投棄台数が、昨年度と比して2倍の台数であったことについて、不法投棄における市民への啓発や意識の向上が必要である。広報こうなん・市ホームページでの啓発を強化しながら、監視カメラを有効利用し、資源ごみ集積場所での特定家庭用機器を始めとする排出禁止物の不法投棄防止を図る。資源ごみリサイクルステーションは、さらなる市民への周知を図り、持ち込める品目の追加やリサイクルステーション増設のニーズが多いため、利用状況等により今後の方向性を検討していく。

5 施策の実現手段となる事務事業の評価結果

| 事務事業 | | 主要 施策 | 決算額(円) | | | 評価結果 | | | | |
|------|-------------------------|----------|----------|----------|-------------|------|-----|-----|-----|------|
| | | | 平成 28 年度 | 平成 29 年度 | 平成 30 年度 | 必要性 | 有効性 | 達成度 | 効率性 | 総合評価 |
| 1 | 可燃ごみ収集運搬事業 | | - | - | 127,746,280 | B | A | B | A | 継続 |
| 2 | 指定ごみ袋管理事業 | | - | - | 38,261,084 | B | A | B | A | 継続 |
| 3 | 分別ごみ収集運搬事業 | | - | - | 280,896,807 | B | A | B | A | 継続 |
| 4 | リサイクルステーション運 営事業 | | - | - | 5,444,431 | A | A | B | A | 継続 |
| 5 | 地域環境美化事業 | | - | - | 3,741,558 | B | A | B | A | 継続 |
| 6 | 清掃施設維持運営事業 | | - | - | 36,685,761 | B | A | B | A | 継続 |
| 7 | 浄化槽設置整備事業 | | - | - | 16,785,176 | A | A | B | A | 継続 |
| 8 | し尿等収集運搬事業 | | - | - | 5,772,501 | B | A | B | A | 継続 |
| 9 | 愛北広域事務組合関係 事業 | | - | - | 184,953,526 | B | A | B | A | 継続 |
| 10 | 江南丹羽環境管理組合 関係事業 | | - | - | 642,774,734 | B | A | B | A | 継続 |
| 11 | 尾張北部環境組合関係 事業 | ■ | - | - | 47,489,678 | A | A | B | A | 継続 |
| 12 | 廃棄物処理関係団体調 整事業 | | - | - | 145,000 | B | A | B | A | 継続 |
| 13 | ごみ処理施設建設事業 等基金管理事業 | ■ | - | - | 200,000,000 | B | A | B | A | 継続 |
| 14 | 一般廃棄物処理業、浄 化槽清掃業許可事業 | | - | - | 0 | B | A | B | A | 継続 |
| 15 | 災害復旧事業 | | - | - | 285,120 | B | A | B | A | 完了 |

施策評価(平成30年度実施施策)の結果

【分野: I まちづくり分野】

【柱: 3 市街地整備】

| | | | |
|-----|-----------|-------|----------------|
| 施策名 | 中心拠点の基盤整備 | 担当部・課 | 都市整備部 都市計画課 |
|-----|-----------|-------|----------------|

1 施策概要




| | |
|-------|-------------------------------|
| めざす成果 | 魅力的で快適な市街地が整備され、多くの市民でにぎわっている |
|-------|-------------------------------|



2 決算額

(単位:円)

| 区分 | 平成 28 年度 | 平成 29 年度 | 平成 30 年度 |
|-----------|----------|----------|---------------|
| 事業費 | - | - | 785,816,612 |
| 特定財源 | 国庫支出金 | - | 63,865,500 |
| | 県支出金 | - | 0 |
| | 地方債 | - | 293,400,000 |
| | その他 | - | 33,598 |
| 一般財源 | - | - | 428,517,514 |
| (うち政策的事業) | - | - | (421,088,284) |
| (うち一般事業) | - | - | (7,429,230) |

3 成果の状況

 : 90%以上達成した  : 70%以上達成した  : 達成していない

| 指標名 (*は基本計画に掲載していない指標) | 単位 | 基準値 | 目標値 | 実績値 | 達成状況 (達成率) |
|-----------------------------------|----|-----------------|--------|--------|---|
| 駅前や市街地が整備され、人々が集いにぎわっていると感じる市民の割合 | % | 11.3 (H28) | — | — | — |
| 江南駅・布袋駅の1日当たりの乗降客数 | 人 | 35,700 (H28) | 35,900 | 36,037 |  (100.4%) |
| 布袋南部土地区画整理事業の進捗率 | % | 96.5 (H28) | 96.7 | 96.6 |  (99.9%) |

4 成果と課題の分析

| 成果の要因分析・施策の課題など |
|--|
| 布袋地区については、布袋駅付近鉄道高架化事業や道路の基盤整備等により、目標を達成することができている。 今後は古知野地区について、整備方針・基盤整備計画等の検討を行う必要がある。 |

5 施策の実現手段となる事務事業の評価結果

| 事務事業 | | 主要 施策 | 決算額(円) | | | 評価結果 | | | | |
|------|----------------------|----------|----------|----------|-------------|------|-----|-----|-----|------|
| | | | 平成 28 年度 | 平成 29 年度 | 平成 30 年度 | 必要性 | 有効性 | 達成度 | 効率性 | 総合評価 |
| 1 | 都市基盤整備推進事業 | | - | - | 6,717,661 | B | A | B | A | 継続 |
| 2 | 布袋駅東複合公共施設整備(用地取得)事業 | ■ | - | - | 210,717,167 | B | A | C | A | 継続 |
| 3 | 交通結節点整備事業(布袋駅東地区) | ■ | - | - | 111,353,870 | B | A | C | A | 継続 |
| 4 | 交通結節点整備事業(江南通南線) | ■ | - | - | 4,806,000 | B | A | B | A | 継続 |
| 5 | 布袋地区まちづくり支援事業 | | - | - | 461,362 | A | A | B | A | 継続 |
| 6 | 布袋駅付近鉄道高架化整備事業 | ■ | - | - | 443,390,029 | A | A | B | A | 継続 |
| 7 | 布袋駅付近鉄道高架化計画調整事業 | | - | - | 53,880 | B | A | B | A | 継続 |
| 8 | 布袋駅付近鉄道高架化用地管理事業 | | - | - | 196,327 | A | A | B | A | 継続 |
| 9 | 区画整理審議会等運営事業 | | - | - | 58,880 | B | A | B | A | 継続 |
| 10 | 区画整理運営事業 | | - | - | 275,630 | B | A | B | A | 継続 |
| 11 | 市有地・管理地管理事業 | | - | - | 397,090 | B | A | B | A | 継続 |
| 12 | 事務所管理事業 | | - | - | 3,381,916 | B | A | B | A | 完了 |
| 13 | 仮換地測量事業 | ■ | - | - | 64,800 | B | A | B | A | 継続 |
| 14 | 道路・排水路等整備事業 | ■ | - | - | 3,942,000 | A | A | B | A | 継続 |

施策評価(平成30年度実施施策)の結果

【分野: I まちづくり分野】

【柱: 3 市街地整備】

| | | | |
|-----|---------|-------|----------------|
| 施策名 | 市民の足の確保 | 担当部・課 | 都市整備部 都市計画課 |
|-----|---------|-------|----------------|

1 施策概要




| | |
|-------|--------------|
| めざす成果 | 市民の足が確保できている |
|-------|--------------|


2 決算額

(単位:円)

| 区分 | 平成 28 年度 | 平成 29 年度 | 平成 30 年度 |
|-----------|----------|----------|--------------|
| 事業費 | - | - | 58,153,704 |
| 特定財源 | 国庫支出金 | - | 0 |
| | 県支出金 | - | 0 |
| | 地方債 | - | 0 |
| | その他 | - | 0 |
| 一般財源 | - | - | 58,153,704 |
| (うち政策的事業) | - | - | (0) |
| (うち一般事業) | - | - | (58,153,704) |

3 成果の状況

 : 90%以上達成した  : 70%以上達成した  : 達成していない

| 指標名 (*は基本計画に掲載していない指標) | 単位 | 基準値 | 目標値 | 実績値 | 達成状況 (達成率) |
|---|----|-----------------|-----|-----|---|
| 誰もが公共交通により市内の必要な場所に行くことができ、便利に暮らしていると感じる市民の割合 | % | 16.9 (H28) | — | — | — |
| 公共交通に関する評価の回数 * | 回 | — | 1 | 1 |  (100.0%) |

4 成果と課題の分析

成果の要因分析・施策の課題など

平成29年度に定めた「江南市における地域公共交通の基本的な考え方」に基づき公共交通に関する評価を実施し、現在の公共交通について適当であるという結果を得た。
しかしながら、既存の公共交通には様々な個別要請が残されている。

5 施策の実現手段となる事務事業の評価結果

| 事務事業 | | 主要 施策 | 決算額(円) | | | 評価結果 | | | | |
|------|-------------|----------|----------|----------|------------|------|-----|-----|-----|------|
| | | | 平成 28 年度 | 平成 29 年度 | 平成 30 年度 | 必要性 | 有効性 | 達成度 | 効率性 | 総合評価 |
| 1 | いこまいCAR運行事業 | | - | - | 33,782,154 | B | A | B | A | 継続 |
| 2 | バス関連事業 | | - | - | 24,306,860 | B | A | B | A | 継続 |
| 3 | 広域交通網確立対策事業 | | - | - | 10,650 | B | A | B | A | 継続 |
| 4 | 公共交通維持確保事業 | | - | - | 54,040 | B | A | B | A | 継続 |

施策評価(平成30年度実施施策)の結果

【分野: I まちづくり分野】

【柱: 3 市街地整備】

| | | | |
|-----|-------------|-------|----------------|
| 施策名 | 秩序ある都市計画の推進 | 担当部・課 | 都市整備部 都市計画課 |
|-----|-------------|-------|----------------|

1 施策概要




| | |
|-------|-------------------------------------|
| めざす成果 | 適正な都市計画により、秩序があり美しく、快適なまちづくりが行われている |
|-------|-------------------------------------|

2 決算額

(単位:円)

| 区分 | 平成 28 年度 | 平成 29 年度 | 平成 30 年度 |
|-----------|----------|----------|--------------|
| 事業費 | - | - | 168,694,345 |
| 特定財源 | 国庫支出金 | - | 38,629,000 |
| | 県支出金 | - | 0 |
| | 地方債 | - | 34,600,000 |
| | その他 | - | 850,923 |
| 一般財源 | - | - | 94,614,422 |
| (うち政策的事業) | - | - | (74,696,812) |
| (うち一般事業) | - | - | (19,917,610) |

3 成果の状況

 : 90%以上達成した  : 70%以上達成した  : 達成していない

| 指標名 (*は基本計画に掲載していない指標) | 単位 | 基準値 | 目標値 | 実績値 | 達成状況 (達成率) |
|------------------------|----|-----------------|------|------|---|
| 都市計画道路の整備率 | % | 67.5 (H28) | 67.8 | 67.8 |  (100.0%) |

4 成果と課題の分析

成果の要因分析・施策の課題など

都市計画道路の整備は、都市計画道路布袋本町通線の整備により、目標を達成することができている。今後、整備率向上のため、都市計画道路整備の事業化を進めなければならないが、厳しい財政状況や用地取得の問題等の課題を解決していく必要がある。

5 施策の実現手段となる事務事業の評価結果

| 事務事業 | | 主要 施策 | 決算額(円) | | | 評価結果 | | | | |
|------|--------------------------|----------|----------|----------|------------|------|-----|-----|-----|------|
| | | | 平成 28 年度 | 平成 29 年度 | 平成 30 年度 | 必要性 | 有効性 | 達成度 | 効率性 | 総合評価 |
| 1 | 都市計画基本図整備事業 | | - | - | 2,028,964 | B | A | B | A | 継続 |
| 2 | 都市計画マスタープラン及び立地適正化計画策定事業 | ■ | - | - | 13,197,600 | B | A | B | A | 継続 |
| 3 | 都市計画基礎調査事業 | | - | - | 2,806,884 | B | A | B | A | 継続 |
| 4 | 都市計画審議会運営事業 | | - | - | 228,000 | B | A | B | A | 継続 |
| 5 | 建築確認等窓口事業 | | - | - | 0 | B | A | B | A | 継続 |
| 6 | 土地動向調査事業 | | - | - | 0 | B | A | B | A | 継続 |
| 7 | 生産緑地指定管理事業 | | - | - | 0 | B | A | B | A | 継続 |
| 8 | 都市計画決定変更事業 | | - | - | 0 | B | A | B | A | 継続 |
| 9 | 都市計画促進事業 | | - | - | 173,326 | B | A | B | A | 継続 |
| 10 | 江南駅前管理運営事業 | | - | - | 3,322,726 | B | A | B | A | 継続 |
| 11 | 企画調整事業 | | - | - | 4,327,919 | B | A | B | A | 継続 |
| 12 | 用地取得事業 | | - | - | 0 | B | A | B | A | 継続 |
| 13 | 街路整備促進事業 | | - | - | 428,544 | B | A | B | A | 継続 |
| 14 | 街路管理事業 | | - | - | 2,170,470 | B | A | B | A | 継続 |
| 15 | 都市計画道路整備事業(布袋本町通線) | ■ | - | - | 34,095,529 | B | A | B | A | 継続 |
| 16 | 都市計画道路整備事業(江南通線) | ■ | - | - | 99,733,259 | B | A | C | A | 継続 |
| 17 | 都市計画道路調査事業 | | - | - | 0 | B | A | B | A | 継続 |
| 18 | 受託工事管理事業 | | - | - | 0 | B | A | B | A | 継続 |
| 19 | 都市施設管理事業 | | - | - | 0 | B | A | B | A | 継続 |
| 20 | 都市景観調査事業 | | - | - | 0 | B | A | B | A | 継続 |
| 21 | まちづくり推進事業 | | - | - | 60,560 | B | A | B | A | 継続 |
| 22 | 布袋地区都市再生整備計画策定等事業 | ■ | - | - | 899,424 | B | A | B | A | 継続 |
| 23 | 屋外広告物管理事業 | | - | - | 3,660 | B | A | B | A | 継続 |
| 24 | 災害復旧事業 | | - | - | 5,217,480 | B | A | B | A | 完了 |

施策評価(平成30年度実施施策)の結果

【分野: I まちづくり分野】

【柱: 4 公園緑地】

| | | | |
|-----|------------|-------|----------------|
| 施策名 | 都市公園等の整備推進 | 担当部・課 | 都市整備部 都市計画課 |
|-----|------------|-------|----------------|

1 施策概要




| | |
|-------|---------------------------------------|
| めざす成果 | 都市公園等が整備され、日ごろから公園に歩いて行き、潤いのある生活をしている |
|-------|---------------------------------------|

2 決算額

(単位:円)

| 区分 | 平成 28 年度 | 平成 29 年度 | 平成 30 年度 |
|-----------|----------|----------|-------------|
| 事業費 | - | - | 12,582,006 |
| 特定財源 | 国庫支出金 | - | 0 |
| | 県支出金 | - | 0 |
| | 地方債 | - | 0 |
| | その他 | - | 0 |
| 一般財源 | - | - | 12,582,006 |
| (うち政策的事業) | - | - | (9,020,666) |
| (うち一般事業) | - | - | (3,561,340) |

3 成果の状況

 : 90%以上達成した  : 70%以上達成した  : 達成していない

| 指標名 (*は基本計画に掲載していない指標) | 単位 | 基準値 | 目標値 | 実績値 | 達成状況 (達成率) |
|------------------------|----------------|--------------|-----|-----|---|
| 市民1人当たりの都市公園面積 | m ² | 3.9 (H28) | 3.9 | 3.9 |  (100.0%) |

4 成果と課題の分析

成果の要因分析・施策の課題など

新規に開園した都市公園はないため、市民1人当たりの都市公園面積の数値に変更はない。都市公園等の整備については、平成30年度に策定した「江南市緑の基本計画」に基づき検討していくが、人口密度の高い市街地において設置数が不足している状況や、整備にあたっての用地確保の問題など、周辺環境を総合的に判断しながら適切な配置を検討していく必要がある。また、フラワーパーク江南Ⅱ期エリアの整備については、早期開園に向け、国に対する継続的な働きかけが必要となる。

5 施策の実現手段となる事務事業の評価結果

| 事務事業 | | 主要 施策 | 決算額(円) | | | 評価結果 | | | | |
|------|------------------|----------|----------|----------|-----------|------|-----|-----|-----|------|
| | | | 平成 28 年度 | 平成 29 年度 | 平成 30 年度 | 必要性 | 有効性 | 達成度 | 効率性 | 総合評価 |
| 1 | 公園等整備事業 | | - | - | 3,302,640 | B | A | B | A | 継続 |
| 2 | 木曾川上流域整備促進事業 | | - | - | 258,700 | B | A | B | A | 継続 |
| 3 | 新ごみ処理施設西側エリア整備事業 | ■ | - | - | 9,020,666 | B | A | B | A | 完了 |

施策評価(平成30年度実施施策)の結果

【分野: I まちづくり分野】

【柱: 4 公園緑地】

| | | | |
|-----|-----------|-------|----------------|
| 施策名 | 計画的な緑化の推進 | 担当部・課 | 都市整備部 都市計画課 |
|-----|-----------|-------|----------------|

1 施策概要




| | |
|-------|-----------------------------|
| めざす成果 | 都市緑化が推進され、ゆとりと潤いのある生活を送っている |
|-------|-----------------------------|

2 決算額

(単位:円)

| 区分 | 平成 28 年度 | 平成 29 年度 | 平成 30 年度 |
|-----------|----------|----------|-------------|
| 事業費 | - | - | 9,397,477 |
| 特定財源 | 国庫支出金 | - | 0 |
| | 県支出金 | - | 1,763,000 |
| | 地方債 | - | 0 |
| | その他 | - | 0 |
| 一般財源 | - | - | 7,634,477 |
| (うち政策的事業) | - | - | (0) |
| (うち一般事業) | - | - | (7,634,477) |

3 成果の状況

 : 90%以上達成した  : 70%以上達成した  : 達成していない

| 指標名 (*は基本計画に掲載していない指標) | 単位 | 基準値 | 目標値 | 実績値 | 達成状況 (達成率) |
|------------------------|----|---------------|-----|-----|--|
| 花いっぱい運動実施箇所数 | 箇所 | 33 (H28) | 33 | 32 |  (97.0%) |

4 成果と課題の分析

成果の要因分析・施策の課題など

実施箇所数は1か所減少したものの、市内各所において花いっぱい運動を実施できている。花いっぱいコンクールや花いっぱい運動などの市民参加型の緑化事業の推進により、都市緑化に対する一層の啓発を行うとともに、シンボルツリー配付、都市緑化推進事業補助金などの事業をより推進していくことで、市民による都市緑化の取り組みを継続的に支援していく必要がある。

5 施策の実現手段となる事務事業の評価結果

| 事務事業 | | 主要 施策 | 決算額(円) | | | 評価結果 | | | | |
|------|--------------------------|----------|----------|----------|-----------|------|-----|-----|-----|------|
| | | | 平成 28 年度 | 平成 29 年度 | 平成 30 年度 | 必要性 | 有効性 | 達成度 | 効率性 | 総合評価 |
| 1 | 緑化推進事業 | | - | - | 7,397,477 | B | A | B | A | 継続 |
| 2 | 江南花卉園芸公園イベント実行委員会補助金交付事業 | | - | - | 2,000,000 | B | A | B | A | 継続 |

施策評価(平成30年度実施施策)の結果

【分野: I まちづくり分野】

【柱: 4 公園緑地】

| | | | |
|-----|---------------|-------|----------------|
| 施策名 | 適正な公園緑地等の維持管理 | 担当部・課 | 都市整備部 都市計画課 |
|-----|---------------|-------|----------------|

1 施策概要




| | |
|-------|--------------------------------|
| めざす成果 | 地域で維持管理される公園・緑地等が増え、適正に利用されている |
|-------|--------------------------------|

2 決算額

(単位:円)

| 区分 | 平成 28 年度 | 平成 29 年度 | 平成 30 年度 |
|-----------|----------|----------|---------------|
| 事業費 | - | - | 111,369,914 |
| 特定財源 | 国庫支出金 | - | 0 |
| | 県支出金 | - | 0 |
| | 地方債 | - | 0 |
| | その他 | - | 1,878,203 |
| 一般財源 | - | - | 109,491,711 |
| (うち政策的事業) | - | - | (0) |
| (うち一般事業) | - | - | (109,491,711) |

3 成果の状況

 : 90%以上達成した  : 70%以上達成した  : 達成していない

| 指標名 (*は基本計画に掲載していない指標) | 単位 | 基準値 | 目標値 | 実績値 | 達成状況 (達成率) |
|------------------------|----|---------------|-----|-----|---|
| 地域で管理されている公園緑地などの数 | 箇所 | 43 (H28) | 43 | 44 |  (102.3%) |

4 成果と課題の分析

成果の要因分析・施策の課題など

目標を上回る数の公園緑地について地域による管理ができています。地元の方が公園に愛着を持ち、地域による、地域の特色に応じたきめ細やかな公園の維持管理ができるよう、今後も地元管理の公園緑地等を増やしていく必要がある。また、今後、設置から年数の経過した公園施設が増加するため、定期的な点検や適切な修繕・更新などの維持管理に努める必要がある。

5 施策の実現手段となる事務事業の評価結果

| 事務事業 | | 主要 施策 | 決算額(円) | | | 評価結果 | | | | |
|------|------------|----------|----------|----------|-------------|------|-----|-----|-----|------|
| | | | 平成 28 年度 | 平成 29 年度 | 平成 30 年度 | 必要性 | 有効性 | 達成度 | 効率性 | 総合評価 |
| 1 | 公園等維持管理事業 | | - | - | 111,118,274 | B | A | B | A | 継続 |
| 2 | 水質汚濁環境監視事業 | | - | - | 251,640 | B | A | B | A | 継続 |

施策評価(平成30年度実施施策)の結果

【分野: I まちづくり分野】

【柱:5 道路】

| | | | |
|-----|-------------|-------|--------------|
| 施策名 | 適正な道路等の財産管理 | 担当部・課 | 都市整備部 土木課 |
|-----|-------------|-------|--------------|

1 施策概要

| | |
|-------|---------------------------|
| めざす成果 | 道路などの財産が適切に管理され、快適に利用している |
|-------|---------------------------|

2 決算額

(単位:円)

| 区分 | 平成 28 年度 | 平成 29 年度 | 平成 30 年度 |
|-----------|----------|----------|--------------|
| 事業費 | - | - | 23,698,094 |
| 特定財源 | 国庫支出金 | - | 0 |
| | 県支出金 | - | 0 |
| | 地方債 | - | 0 |
| | その他 | - | 0 |
| 一般財源 | - | - | 23,698,094 |
| (うち政策的事業) | - | - | (0) |
| (うち一般事業) | - | - | (23,698,094) |

3 成果の状況

☀️ : 90%以上達成した ☁️ : 70%以上達成した ☔ : 達成していない

| 指標名 (*は基本計画に掲載していない指標) | 単位 | 基準値 | 目標値 | 実績値 | 達成状況 (達成率) |
|------------------------|----|-----------------|-------|------|---------------|
| 道路占用料等の収納率 | % | 99.9 (H28) | 100.0 | 99.9 | ☀️ (99.9%) |

4 成果と課題の分析

成果の要因分析・施策の課題など

既存の事務事業により一定の成果を挙げることができているが、依然として道路上の不法投棄がある。市民が安全かつスムーズに通行できるよう道路環境の美化に努める必要がある。

5 施策の実現手段となる事務事業の評価結果

| 事務事業 | | 主要 施策 | 決算額(円) | | | 評価結果 | | | | |
|------|------------------------|----------|----------|----------|------------|------|-----|-----|-----|------|
| | | | 平成 28 年度 | 平成 29 年度 | 平成 30 年度 | 必要性 | 有効性 | 達成度 | 効率性 | 総合評価 |
| 1 | 市道境界確定事業 | | - | - | 341,181 | B | A | B | A | 継続 |
| 2 | 道路台帳整備事業 | | - | - | 16,966,800 | B | A | B | A | 継続 |
| 3 | 未登記物件整理事業 | | - | - | 478,575 | B | A | B | A | 継続 |
| 4 | 企画調整事業 | | - | - | 5,347,733 | B | A | B | A | 継続 |
| 5 | 道路・河川占用・公共用 物使用許可事業 | | - | - | 0 | B | A | B | A | 継続 |
| 6 | 承認工事事業 | | - | - | 0 | B | A | B | A | 継続 |
| 7 | 各種証明発行事業 | | - | - | 0 | B | A | B | A | 継続 |
| 8 | 不法投棄物撤去事業 | | - | - | 563,805 | B | B | B | A | 継続 |
| 9 | アダプト・プログラム事業 | | - | - | 0 | B | B | B | A | 継続 |

施策評価(平成30年度実施施策)の結果

【分野: I まちづくり分野】

【柱:5 道路】

| | | | |
|-----|-------------|-------|--------------|
| 施策名 | 道路の整備及び維持管理 | 担当部・課 | 都市整備部 土木課 |
|-----|-------------|-------|--------------|

1 施策概要

| | |
|-------|-------------------------|
| めざす成果 | 道路施設が整備され、円滑な通行が確保されている |
|-------|-------------------------|

2 決算額

(単位:円)

| 区分 | 平成 28 年度 | 平成 29 年度 | 平成 30 年度 |
|-----------|----------|----------|---------------|
| 事業費 | - | - | 526,908,252 |
| 特定財源 | 国庫支出金 | - | 16,548,000 |
| | 県支出金 | - | 0 |
| | 地方債 | - | 6,900,000 |
| | その他 | - | 36,524,275 |
| 一般財源 | - | - | 466,935,977 |
| (うち政策的事業) | - | - | (87,932,482) |
| (うち一般事業) | - | - | (379,003,495) |

3 成果の状況

☀️ : 90%以上達成した ☁️ : 70%以上達成した ☔️ : 達成していない

| 指標名 (*は基本計画に掲載していない指標) | 単位 | 基準値 | 目標値 | 実績値 | 達成状況 (達成率) |
|------------------------|----|-----------------|------|------|----------------|
| 側溝整備率 | % | 67.1 (H28) | 67.6 | 67.6 | ☀️ (100.0%) |
| 舗装整備率 | % | 92.7 (H28) | 92.8 | 93.6 | ☀️ (100.9%) |

4 成果と課題の分析

| |
|--|
| 成果の要因分析・施策の課題など |
| 既存の事務事業で成果を挙げることができているが、市民からの要望や道路施設の老朽化に対して限られた財源において、より計画的・効率的な道路整備及び維持管理を実施する必要がある。 |

5 施策の実現手段となる事務事業の評価結果

| 事務事業 | | 主要 施策 | 決算額(円) | | | 評価結果 | | | | |
|------|--------------------|----------|----------|----------|-------------|------|-----|-----|-----|------|
| | | | 平成 28 年度 | 平成 29 年度 | 平成 30 年度 | 必要性 | 有効性 | 達成度 | 効率性 | 総合評価 |
| 1 | 道路整備事業 | | - | - | 194,451 | B | A | B | A | 継続 |
| 2 | 道路整備事業(市道北部第117号線) | ■ | - | - | 36,284,760 | B | A | C | A | 継続 |
| 3 | 道路維持管理事業 | | - | - | 160,133,259 | B | A | B | A | 継続 |
| 4 | 道路施設長寿命化事業 | ■ | - | - | 74,545,722 | A | A | B | A | 継続 |
| 5 | 道路側溝・舗装等整備事業 | | - | - | 245,361,960 | B | A | B | A | 継続 |
| 6 | 災害復旧事業 | | - | - | 2,457,370 | B | A | B | A | 完了 |
| 7 | 用地取得事業 | | - | - | 7,930,730 | B | A | B | A | 継続 |

施策評価(平成30年度実施施策)の結果

【分野: I まちづくり分野】

【柱:6 住環境】

| | | | |
|-----|-----------------------------------|-------|--------------|
| 施策名 | 適切な開発許可と建築指導、木造住宅耐震化の促進及び空家等対策の推進 | 担当部・課 | 都市整備部 建築課 |
|-----|-----------------------------------|-------|--------------|

1 施策概要




| | |
|-------|---|
| めざす成果 | 住環境に関する民間組織と行政との協働での取り組みは、安心・安全への住民意識を高揚させている |
|-------|---|



2 決算額

(単位:円)

| 区分 | 平成 28 年度 | 平成 29 年度 | 平成 30 年度 |
|-----------|----------|----------|-------------|
| 事業費 | - | - | 17,044,956 |
| 特定財源 | 国庫支出金 | - | 6,802,000 |
| | 県支出金 | - | 2,940,090 |
| | 地方債 | - | 0 |
| | その他 | - | 2,627,773 |
| 一般財源 | - | - | 4,675,093 |
| (うち政策的事業) | - | - | (1,667,458) |
| (うち一般事業) | - | - | (3,007,635) |

3 成果の状況

 :90%以上達成した  :70%以上達成した  :達成していない

| 指標名 (*は基本計画に掲載していない指標) | 単位 | 基準値 | 目標値 | 実績値 | 達成状況 (達成率) |
|------------------------|----|------------------|-------|-------|---|
| 民間での建築確認割合 | % | 99.0 (H28) | 99.0 | 99.4 |  (100.4%) |
| 耐震診断の診断実施済棟数 | 棟 | 2,580 (H28) | 2,700 | 2,648 |  (98.1%) |

4 成果と課題の分析

成果の要因分析・施策の課題など

民間での建築確認割合は、近年はほぼ横ばいとなっている。民間確認機関や金融機関からの関係法令等についての問い合わせは増加しており、建築基準法に規定する特定行政庁として、法令に基づき、適正な審査・処理を行った。また、業務範囲の拡大に関わる、建築基準法が改正され、建築物のエネルギー消費性能の向上に関する法律の改正が予定されており、適切な対応が求められている。

耐震診断の診断実施済み棟数については、全体として目標を達成していない。

空家等対策については、江南市空家等対策計画に基づき、総合的かつ計画的に推進する必要がある。

5 施策の実現手段となる事務事業の評価結果

| 事務事業 | | 主要 施策 | 決算額(円) | | | 評価結果 | | | | |
|------|--------------|----------|----------|----------|------------|------|-----|-----|-----|------|
| | | | 平成 28 年度 | 平成 29 年度 | 平成 30 年度 | 必要性 | 有効性 | 達成度 | 効率性 | 総合評価 |
| 1 | 建築確認審査等事業 | | - | - | 2,538,344 | B | A | B | A | 継続 |
| 2 | 建築審議会事業 | | - | - | 34,924 | B | A | B | A | 継続 |
| 3 | 建設リサイクル審査事業 | | - | - | 0 | B | A | B | A | 継続 |
| 4 | 民間木造住宅耐震診断事業 | | - | - | 1,931,300 | B | A | C | A | 継続 |
| 5 | 民間木造住宅耐震補強事業 | ■ | - | - | 12,381,986 | B | A | B | A | 継続 |
| 6 | 耐震改修促進計画事業 | | - | - | 8,000 | B | A | C | A | 継続 |
| 7 | 空家等対策推進事業 | ■ | - | - | 45,458 | A | A | B | A | 継続 |
| 8 | 開発行為指導事業 | | - | - | 104,944 | B | A | B | A | 継続 |

施策評価(平成30年度実施施策)の結果

【分野: I まちづくり分野】

【柱: 6 住環境】

| | | | |
|-----|------------------------|-------|--------------|
| 施策名 | 市営住宅の整備・維持管理及び市有建築物の整備 | 担当部・課 | 都市整備部 建築課 |
|-----|------------------------|-------|--------------|

1 施策概要




| | |
|-------|---|
| めざす成果 | 住民による施設運営への参加により適切に整備・維持管理された市営住宅が供給され、安心・安全な生活環境が確保されている |
|-------|---|

2 決算額

(単位:円)

| 区分 | | 平成 28 年度 | 平成 29 年度 | 平成 30 年度 |
|-----------|-------|----------|----------|-------------|
| 事業費 | | - | - | 17,870,192 |
| 特定財源 | 国庫支出金 | - | - | 0 |
| | 県支出金 | - | - | 0 |
| | 地方債 | - | - | 0 |
| | その他 | - | - | 10,229,228 |
| 一般財源 | | - | - | 7,640,964 |
| (うち政策的事業) | | - | - | (6,912,000) |
| (うち一般事業) | | - | - | (728,964) |

3 成果の状況

 : 90%以上達成した  : 70%以上達成した  : 達成していない

| 指標名 (*は基本計画に掲載していない指標) | 単位 | 基準値 | 目標値 | 実績値 | 達成状況 (達成率) |
|------------------------|----|----------------|-------|-------|---|
| 市営住宅の入居割合 | % | 100.0 (H28) | 100.0 | 100.0 |  (100.0%) |

4 成果と課題の分析

成果の要因分析・施策の課題など

施設内部の老朽化が進んでおり、退去時に給排水管改修などの内部修繕が必要となる場合がある。共同住宅における入居者のマナーや注意事項の定期的な周知を図る必要がある。

5 施策の実現手段となる事務事業の評価結果

| 事務事業 | | 主要 施策 | 決算額(円) | | | 評価結果 | | | | |
|------|----------------------------|----------|----------|----------|-----------|------|-----|-----|-----|------|
| | | | 平成 28 年度 | 平成 29 年度 | 平成 30 年度 | 必要性 | 有効性 | 達成度 | 効率性 | 総合評価 |
| 1 | 市営住宅維持運営事業 | | - | - | 9,836,827 | B | A | B | A | 継続 |
| 2 | 市営住宅長寿命化事業 | ■ | - | - | 6,912,000 | B | A | B | A | 継続 |
| 3 | 住宅賃貸事務 | | - | - | 41,402 | B | A | B | A | 継続 |
| 4 | 公営住宅供給事務 | | - | - | 0 | B | A | B | A | 継続 |
| 5 | 市有建築物建設・改修・修繕等の設計及び工事の監督業務 | | - | - | 377,963 | A | A | A | A | 継続 |
| 6 | 市有建築物事故・故障対応事務 | | - | - | 0 | B | A | B | A | 継続 |
| 7 | 災害復旧事業 | | - | - | 702,000 | B | A | B | A | 完了 |

施策評価(平成30年度実施施策)の結果

【分野: I まちづくり分野】

【柱: 7 治水】

| | | | |
|-----|-------------------------|-------|-------------|
| 施策名 | 雨水流出抑制機能の強化と河川・排水路の改修整備 | 担当部・課 | 水道部 下水道課 |
|-----|-------------------------|-------|-------------|

1 施策概要




| | |
|-------|-----------------------------------|
| めざす成果 | 雨水抑制機能の強化と河川等の改修整備がされ、浸水被害が軽減している |
|-------|-----------------------------------|



2 決算額

(単位:円)

| 区分 | 平成 28 年度 | 平成 29 年度 | 平成 30 年度 |
|-----------|----------|----------|--------------|
| 事業費 | - | - | 69,456,429 |
| 特定財源 | 国庫支出金 | - | 1,500,216 |
| | 県支出金 | - | 3,550,000 |
| | 地方債 | - | 0 |
| | その他 | - | 0 |
| 一般財源 | - | - | 64,406,213 |
| (うち政策的事業) | - | - | (0) |
| (うち一般事業) | - | - | (64,406,213) |

3 成果の状況

 : 90%以上達成した  : 70%以上達成した  : 達成していない

| 指標名 (*は基本計画に掲載していない指標) | 単位 | 基準値 | 目標値 | 実績値 | 達成状況 (達成率) |
|------------------------|----|------------------|-------|-------|---|
| 雨水流出抑制施設整備率 | % | 65.4 (H28) | 65.4 | 65.4 |  (100.0%) |
| 雨水貯留浸透施設設置費補助金申請累計件数 | 件 | 1,132 (H28) | 1,390 | 1,218 |  (87.6%) |

4 成果と課題の分析

成果の要因分析・施策の課題など

近年の集中豪雨により浸水被害が発生していることから、治水に対する市民の関心は高い。そのため浸水被害を軽減する有効な手段である雨水貯留施設設置への市民ニーズは高まっている。一方、市民一人一人の雨水流出抑制により浸水被害を軽減する雨水貯留浸透施設設置補助については、ホームページ、広報及び地元区長を通じてや、総合防災訓練でのPRを行っているが、雨水貯留槽の申請件数は減少傾向である。雨水浸透枳の設置件数も、建築確認の段階で未設置のものを対象に設置のお願いの文書を送付しPRしているが伸び悩んでいる。

5 施策の実現手段となる事務事業の評価結果

| 事務事業 | | 主要 施策 | 決算額(円) | | | 評価結果 | | | | |
|------|------------------|----------|----------|----------|------------|------|-----|-----|-----|------|
| | | | 平成 28 年度 | 平成 29 年度 | 平成 30 年度 | 必要性 | 有効性 | 達成度 | 効率性 | 総合評価 |
| 1 | 雨水貯留施設整備事業 | | - | - | 0 | B | A | B | A | 継続 |
| 2 | 雨水貯留施設維持管理 事業 | | - | - | 5,107,062 | B | A | B | A | 継続 |
| 3 | 河川維持管理事業 | | - | - | 46,095,840 | B | A | B | A | 継続 |
| 4 | 企画調整事業 | | - | - | 10,914,603 | B | A | B | A | 継続 |
| 5 | 雨水流出抑制事業 | | - | - | 6,412,452 | B | A | B | A | 継続 |
| 6 | 総合治水対策事業 | | - | - | 550,632 | B | A | B | A | 継続 |
| 7 | 災害復旧事業 | | - | - | 375,840 | B | A | B | A | 完了 |

施策評価(平成30年度実施施策)の結果

【分野: I まちづくり分野】

【柱: 8 下水道】

| | | | |
|-----|-------------|-------|-------------|
| 施策名 | 下水道事業の健全な経営 | 担当部・課 | 水道部 下水道課 |
|-----|-------------|-------|-------------|

1 施策概要

| | |
|-------|--|
| めざす成果 | 下水道使用料、受益者負担金の収納率及び接続人口の向上により、健全で安定した下水道事業が経営されている |
|-------|--|

2 決算額

(単位:円)

| 区分 | 平成 28 年度 | 平成 29 年度 | 平成 30 年度 |
|-----------|----------|----------|---------------|
| 事業費 | - | - | 1,015,353,611 |
| 特定財源 | 国庫支出金 | - | 0 |
| | 県支出金 | - | 0 |
| | 地方債 | - | 23,600,000 |
| | その他 | - | 293,885,769 |
| 一般財源 | - | - | 697,867,842 |
| (うち政策的事業) | - | - | (697,867,842) |
| (うち一般事業) | - | - | (0) |

3 成果の状況

☀️ : 90%以上達成した ☁️ : 70%以上達成した ☔️ : 達成していない

| 指標名 (*は基本計画に掲載していない指標) | 単位 | 基準値 | 目標値 | 実績値 | 達成状況 (達成率) |
|------------------------|----|-----------------|------|------|----------------|
| 下水道使用料の収納率(現年度) | % | 99.7 (H28) | ↑ | 99.7 | ☀️ (100.0%) |
| 受益者負担金の収納率(現年度) | % | 99.2 (H28) | ↑ | 99.7 | ☀️ (100.5%) |
| 下水道整備区域内の水洗化率 | % | 69.6 (H28) | 72.7 | 66.3 | ☀️ (91.2%) |

4 成果と課題の分析

| 成果の要因分析・施策の課題など |
|--|
| 平成21年度より下水道使用料のコンビニ収納ができるようになり、納付機会の拡大及び利便性の向上により、収納率の目標を達成することができた。受益者負担金における滞納者については、再任用職員が精力的に戸別訪問等によって徴収を行い、引き続き高い収納率となった。 |

5 施策の実現手段となる事務事業の評価結果

| 事務事業 | | 主要 施策 | 決算額(円) | | | 評価結果 | | | | |
|------|---------------|----------|----------|----------|-------------|------|-----|-----|-----|------|
| | | | 平成 28 年度 | 平成 29 年度 | 平成 30 年度 | 必要性 | 有効性 | 達成度 | 効率性 | 総合評価 |
| 1 | 下水道使用料賦課徴収事業 | ■ | - | - | 15,893,382 | A | A | B | A | 継続 |
| 2 | 受益者負担金等賦課徴収事業 | ■ | - | - | 14,031,834 | B | A | B | A | 継続 |
| 3 | 下水道啓発事業 | | - | - | 431,637 | B | A | C | B | 改善 |
| 4 | 下水道経営事業 | ■ | - | - | 706,631,471 | B | A | B | A | 継続 |
| 5 | 企業会計移行事業 | ■ | - | - | 17,556,601 | A | A | B | A | 継続 |
| 6 | 五条川右岸流域下水道事業 | | - | - | 260,808,686 | B | A | B | A | 継続 |

施策評価(平成30年度実施施策)の結果

【分野: I まちづくり分野】

【柱: 8 下水道】

| | | | |
|-----|----------------------|-------|-------------|
| 施策名 | 下水道管きよの建設・維持管理及び普及促進 | 担当部・課 | 水道部 下水道課 |
|-----|----------------------|-------|-------------|

1 施策概要




| | |
|-------|----------------------|
| めざす成果 | 下水道が整備され、生活環境が向上している |
|-------|----------------------|

2 決算額

(単位:円)

| 区分 | 平成 28 年度 | 平成 29 年度 | 平成 30 年度 |
|-----------|----------|----------|---------------|
| 事業費 | - | - | 1,163,959,836 |
| 特定財源 | 国庫支出金 | - | 265,000,000 |
| | 県支出金 | - | 500,000 |
| | 地方債 | - | 806,800,000 |
| | その他 | - | 84,051,791 |
| 一般財源 | - | - | 7,608,045 |
| (うち政策的事業) | - | - | (7,608,045) |
| (うち一般事業) | - | - | (0) |

3 成果の状況

 : 90%以上達成した  : 70%以上達成した  : 達成していない

| 指標名 (*は基本計画に掲載していない指標) | 単位 | 基準値 | 目標値 | 実績値 | 達成状況 (達成率) |
|------------------------|----|-----------------|------|------|---|
| 下水道普及率 | % | 32.0 (H28) | 38.0 | 38.5 |  (101.3%) |

4 成果と課題の分析

成果の要因分析・施策の課題など

面整備工事の一括発注、工事用資材の一括購入などの手法によりコスト縮減を図り、下水道未普及地域の早期解消に向け、計画的な事業進捗に努めている。

5 施策の実現手段となる事務事業の評価結果

| 事務事業 | | 主要 施策 | 決算額(円) | | | 評価結果 | | | | |
|------|---------------|----------|----------|----------|-------------|------|-----|-----|-----|------|
| | | | 平成 28 年度 | 平成 29 年度 | 平成 30 年度 | 必要性 | 有効性 | 達成度 | 効率性 | 総合評価 |
| 1 | 下水道事業計画策定事業 | ■ | - | - | 9,880,920 | B | A | B | A | 継続 |
| 2 | 実施設計測量委託事業 | ■ | - | - | 48,666,920 | B | A | B | A | 継続 |
| 3 | 公共補償事業 | ■ | - | - | 133,405,471 | B | A | B | A | 継続 |
| 4 | 管きよ布設事業 | ■ | - | - | 945,276,722 | B | A | B | A | 継続 |
| 5 | 下水道施設維持管理事業 | ■ | - | - | 3,325,857 | B | A | B | A | 継続 |
| 6 | 排水設備関連事業 | ■ | - | - | 15,957,274 | B | A | B | A | 継続 |
| 7 | 下水道台帳整備事業 | ■ | - | - | 6,865,632 | B | A | B | A | 継続 |
| 8 | 占用及び物件設置許可事業 | | - | - | 0 | B | A | B | A | 継続 |
| 9 | 排水設備指定工事店関連事業 | | - | - | 0 | B | A | B | A | 継続 |
| 10 | 水質検査委託等関連事業 | | - | - | 581,040 | B | A | B | A | 継続 |

施策評価(平成30年度実施施策)の結果

【分野: I まちづくり分野】

【柱: 9 上水道】

| | | | |
|-----|------------|-------|------------|
| 施策名 | 水道事業の健全な経営 | 担当部・課 | 水道部 水道課 |
|-----|------------|-------|------------|

1 施策概要

| | |
|-------|---------------------------|
| めざす成果 | 水道事業が適正に運営され、健全な経営が行われている |
|-------|---------------------------|

2 決算額

(単位:円)

| 区分 | 平成 28 年度 | 平成 29 年度 | 平成 30 年度 |
|-----------|----------|----------|---------------|
| 事業費 | - | - | 743,505,572 |
| 特定財源 | 国庫支出金 | - | 0 |
| | 県支出金 | - | 0 |
| | 地方債 | - | 0 |
| | その他 | - | 10,928,607 |
| 一般財源 | - | - | 732,576,965 |
| (うち政策的事業) | - | - | (13,407,000) |
| (うち一般事業) | - | - | (719,169,965) |

※上記は水道事業会計の決算額です。

3 成果の状況

☀️ : 90%以上達成した ☁️ : 70%以上達成した ☔️ : 達成していない

| 指標名 (*は基本計画に掲載していない指標) | 単位 | 基準値 | 目標値 | 実績値 | 達成状況 (達成率) |
|------------------------|----|------------------|-------|------|----------------|
| 水道料金の収入率(現年度) | % | 99.7 (H28) | ↑ | 99.7 | ☀️ (100.0%) |
| 総収支比率 | % | 102.2 (H28) | 100.0 | 95.6 | ☀️ (95.6%) |

4 成果と課題の分析

成果の要因分析・施策の課題など

平成30年度の総収支比率(長期前受金戻入額を除く)では、平成29年度実績値(97.3%)に引き続き目標値を下回る結果となっていることから、持続可能な水道事業経営のため、水道事業経営審議会で審議した「水道事業の経営の見通しとあり方」の答申を参考に経営戦略を策定するとともに、収支ギャップを解消するための具体的な取り組みを推進する必要がある。

5 施策の実現手段となる事務事業の評価結果

| 事務事業 | | 主要 施策 | 決算額(円) | | | 評価結果 | | | | |
|------|-----------|----------|----------|----------|-------------|------|-----|-----|-----|------|
| | | | 平成 28 年度 | 平成 29 年度 | 平成 30 年度 | 必要性 | 有効性 | 達成度 | 効率性 | 総合評価 |
| 1 | 水道料金賦課等事業 | | - | - | 82,327,525 | B | A | B | A | 継続 |
| 2 | 企業会計管理事業 | | - | - | 646,969,007 | B | A | B | A | 継続 |
| 3 | 経営戦略策定事業 | | - | - | 13,407,000 | B | A | B | A | 継続 |
| 4 | 情報公開事業 | | - | - | 802,040 | B | A | B | A | 継続 |

施策評価(平成30年度実施施策)の結果

【分野: I まちづくり分野】

【柱: 9 上水道】

| | | | |
|-----|------------------|-------|------------|
| 施策名 | 水道施設の整備と水道水の安定供給 | 担当部・課 | 水道部 水道課 |
|-----|------------------|-------|------------|

1 施策概要

| | |
|-------|---------------------------|
| めざす成果 | 水道施設が整備され、安定した水道水が供給されている |
|-------|---------------------------|

2 決算額

(単位:円)

| 区分 | 平成 28 年度 | 平成 29 年度 | 平成 30 年度 |
|-----------|----------|----------|---------------|
| 事業費 | - | - | 1,414,876,419 |
| 特定財源 | 国庫支出金 | - | 0 |
| | 県支出金 | - | 0 |
| | 地方債 | - | 156,500,000 |
| | その他 | - | 216,972,783 |
| 一般財源 | - | - | 1,041,403,636 |
| (うち政策的事業) | - | - | (409,948,250) |
| (うち一般事業) | - | - | (631,455,386) |

※上記は水道事業会計の決算額です。

3 成果の状況

☀️ : 90%以上達成した ☁️ : 70%以上達成した ☔️ : 達成していない

| 指標名 (*は基本計画に掲載していない指標) | 単位 | 基準値 | 目標値 | 実績値 | 達成状況 (達成率) |
|------------------------|----|------------------|-------|-------|----------------|
| 管路耐震適合率 | % | 50.9 (H28) | 53.2 | 54.0 | ☀️ (101.5%) |
| 水質基準適合率 | % | 100.0 (H28) | 100.0 | 100.0 | ☀️ (100.0%) |
| 有収率 | % | 93.5 (H28) | 93.7 | 92.9 | ☀️ (99.1%) |

4 成果と課題の分析

成果の要因分析・施策の課題など

想定される地震に備えるため、耐震性のある材料を使用し、計画的に水道管の耐震化を図っていく。
地下水の有効利用は、水道事業の安定供給には必要不可欠な事業であり、また災害時における水道水の確保としても重要であることから、今後も井戸の浚渫等を実施し、保全に努める必要がある。
有収率の向上のため、漏水の早期発見と修繕に努める。

5 施策の実現手段となる事務事業の評価結果

| 事務事業 | | 主要 施策 | 決算額(円) | | | 評価結果 | | | | |
|------|------------|----------|----------|----------|-------------|------|-----|-----|-----|------|
| | | | 平成 28 年度 | 平成 29 年度 | 平成 30 年度 | 必要性 | 有効性 | 達成度 | 効率性 | 総合評価 |
| 1 | 施設維持管理事業 | | - | - | 224,574,018 | B | A | B | A | 継続 |
| 2 | 取水・配水事業 | | - | - | 370,975,028 | B | A | B | A | 継続 |
| 3 | 水質管理事業 | | - | - | 10,976,904 | B | A | B | A | 継続 |
| 4 | 配水管等維持管理事業 | | - | - | 89,226,774 | B | A | B | A | 継続 |
| 5 | 事業継続計画事業 | | - | - | 0 | B | A | B | A | 継続 |
| 6 | 給水装置工事事業 | | - | - | 37,883,955 | B | A | B | A | 継続 |
| 7 | 配水管布設替事業 | | - | - | 102,565,610 | B | A | B | A | 継続 |
| 8 | 配水管布設・改良事業 | | - | - | 320,564,350 | B | A | B | A | 継続 |
| 9 | 基幹管路更新事業 | | - | - | 258,109,780 | B | A | B | A | 継続 |

－ I まちづくり分野 －

ごみの適正な収集、運搬、処分

| | | | |
|------------------|-------------------------------|-------------|-------------|
| 事務事業名 [業務活動名] | 尾張北部環境組合関係事業 [新ごみ処理施設建設事業] | 担当課 グループ | 環境課 ごみ対策 |
| 会計・款項目 | 一般・04-02-01 | 戦略プロジェクト | |

1 事業概要

| | |
|-------|---|
| めざす成果 | 尾張北部環境組合と事務連絡調整等を行うことにより、新ごみ処理施設建設事業の円滑な運営に資すること。 |
| 事業内容 | 構成市町が負担金を納付する。 |

2 実施内容

| | | | | | | |
|------|--|------------------------|---------|------------|---------|------------|
| 事業実績 | 2市2町の住民のごみ処理を滞りなく進め、安心して、快適かつ衛生的な生活を確保するため、令和7年度の新ごみ処理施設供用開始を目標に、環境にやさしく効率性に優れた施設の建設を目指して事業を推進し、新ごみ処理施設建設費負担金を納付した。 | | | | | |
| | 【尾張北部環境組合が実施した主な業務】 ・環境影響評価配慮書・方法書の作成 ・ごみ処理方式の検討 ・用地測量 【江南市が出席した会議】 ・担当部課長会議(9回) ・新ごみ処理施設建設作業に係る部会(4回) | 【組合規約第9条第2項による市町の負担割合】 | | | | |
| | 区分 | 均等割 | 人口割 | | 負担割合合計 | |
| | | % | 人口 | % | % | |
| | 犬山市 | 3.75 | 74,495 | 27.079 | 30.829 | |
| | 江南市 | 3.75 | 100,835 | 36.653 | 40.403 | |
| | 大口町 | 3.75 | 23,886 | 8.683 | 12.433 | |
| | 扶桑町 | 3.75 | 34,622 | 12.585 | 16.335 | |
| | 計 | 15.00 | 233,838 | 85.000 | 100.000 | |
| | (人口は、前年度の10月1日現在) | | | | | |
| 決算状況 | 事業費(円) | 予算額 | | 決算額 | | 執行率 |
| | | 15,910,000 | | 15,909,489 | | 100.0% |
| | 決算額の内訳(円) | 国庫支出金 | 県支出金 | 地方債 | その他特定財源 | 一般財源 |
| | | | | | | 15,909,489 |
| 活動指標 | 指標名 | | 単位 | 実績値 | 目標値 | |
| | 会議回数 | | 回 | 13 | 15 | |
| | | | | | | |

3 取り組みにおける課題

| | |
|----|---|
| 課題 | 令和7年度の新ごみ処理施設供用開始に向け、負担金を納入期限までに納入する。また、尾張北部環境組合と事務連絡調整・各会議等を行い、新ごみ処理施設建設事業の円滑な運営を実施していく。 |
|----|---|

| | | | |
|------------------|--|-------------|-------------|
| 事務事業名 [業務活動名] | ごみ処理施設建設事業等基金管理事業 [ごみ処理施設建設事業等基金管理事業] | 担当課 グループ | 環境課 ごみ対策 |
| 会計・款項目 | 一般・04-02-01 | 戦略プロジェクト | |

1 事業概要

| | |
|-------|--|
| めざす成果 | ごみ処理施設建設事業等基金が適切に管理され、ごみ処理施設建設事業等に係る財政負担が平準化されている。 |
| 事業内容 | ごみ処理施設事業等の経費の財源を確保するため、ごみ処理施設建設事業等基金の設置、管理及び処分に関する条例に基づき、基金の積み立てを行う。 |

2 実施内容

| | | | | | | |
|------|---|-------------|------|-------------|---------|-------------|
| 事業実績 | ごみ処理施設建設事業等経費の財源を確保するため、ごみ処理施設建設事業等基金を設置し、基金を積み立てた。 | | | | | |
| | <p>【新ごみ処理施設建設事業分】 総施設整備費 約238億7千万円(うち一般財源34億2千万円) 一般財源江南市負担分(40.4%) 約13億8千万円 目標積立額(負担分の1/2) 約7億円 ※ 平成30年度から令和3年度までの4年間、毎年1億6千万円を積み立てる。</p> <p>【江南丹羽環境管理組合環境美化センター工場棟解体事業分】 解体工事費 約9億円(すべて一般財源) 江南市負担分(60.4%) 約5億4千万円 目標積立額(負担分の1/2) 約2億8千万円 ※ 平成30年度から令和6年度までの7年間、毎年4千万円を積み立てる。</p> | | | | | |
| 決算状況 | 事業費 (円) | 予算額 | | 決算額 | | 執行率 |
| | | 200,000,000 | | 200,000,000 | | |
| 決算状況 | 決算額の内訳 (円) | 国庫支出金 | 県支出金 | 地方債 | その他特定財源 | 一般財源 |
| | | | | | | 200,000,000 |
| 活動指標 | 指標名 | | | 単位 | 実績値 | 目標値 |
| | 積立て回数 | | | 回 | 1 | 1 |
| | | | | | | |

3 取り組みにおける課題

| | |
|----|--|
| 課題 | 令和4年度から始まる予定の新ごみ処理施設建設工事、令和7年度以降に予定されている江南丹羽環境管理組合環境美化センター工場棟解体工事に向け、計画的に基金の積み立てを行う。 |
|----|--|

－ I まちづくり分野 －

中心拠点の基盤整備

| | | | |
|------------------|--|-------------|----------------|
| 事務事業名 [業務活動名] | 布袋駅東複合公共施設整備(用地取得)事業 [布袋駅東複合公共施設整備(用地取得)事業] | 担当課 グループ | 都市計画課 市街地整備 |
| 会計・款項目 | 一般・08-04-01 | 戦略プロジェクト | 戦略政策① |

1 事業概要

| | |
|-------|---|
| めざす成果 | 布袋駅東地区に新たな賑わいの拠点を創出するため、平成28年度に策定した布袋駅東複合公共施設基本計画を踏まえた複合公共施設の事業用地を取得する。 |
| 事業内容 | 複合公共施設の事業用地を取得する。 |

2 実施内容

| | | | | | | |
|------|---|-------------|------|-------------|---------|-------------|
| 事業実績 | 布袋駅東複合公共施設事業予定地の用地取得を実施し、用地取得、物件補償の一部について、令和元年度へ繰越した。 | | | | | |
| | | | | | | |
| 決算状況 | 事業費 (円) | 予算額 | | 決算額 | | 執行率 |
| | | 210,717,167 | | 210,717,167 | | |
| 活動指標 | 決算額の内訳 (円) | 国庫支出金 | 県支出金 | 地方債 | その他特定財源 | 一般財源 |
| | | | | | | 210,717,167 |
| 活動指標 | 指標名 | | 単位 | 実績値 | 目標値 | |
| | 事業用地取得筆数 | | 筆 | 5 | 17 | |
| | | | | | | |

3 取り組みにおける課題

| | |
|----|---|
| 課題 | 布袋駅東複合公共施設整備事業未取得用地12筆、3,475.64平方メートルを取得する。 |
|----|---|

| | | | |
|------------------|--|-------------|----------------|
| 事務事業名 [業務活動名] | 交通結節点整備事業(布袋駅東地区) [交通結節点整備事業(布袋駅東地区)] | 担当課 グループ | 都市計画課 市街地整備 |
| 会計・款項目 | 一般・08-04-01 | 戦略プロジェクト | 戦略政策① |

1 事業概要

| | |
|-------|---------------------------------------|
| めざす成果 | 布袋駅へのアクセス性や利便性の向上により、公共交通機関の利用が促進される。 |
| 事業内容 | 布袋駅周辺の交通環境改善策を実施する。 |

2 実施内容

| | | | | | | |
|------|--|-------------|------|-------------|---------|------------|
| 事業実績 | 市道東部第280号線の整備に係る物件調査、用地取得、物件補償、及び平成29年度より繰越した用地取得、物件補償、排水路整備工事を実施した。 道路改良工事は令和元年度へ繰越した。 | | | | | |
| | | | | | | |
| 決算状況 | 事業費 (円) | 予算額 | | 決算額 | | 執行率 |
| | | 123,041,921 | | 111,353,870 | | 90.5% |
| 活動指標 | 決算額の内訳 (円) | 国庫支出金 | 県支出金 | 地方債 | その他特定財源 | 一般財源 |
| | | 38,140,000 | | 18,300,000 | | 54,913,870 |
| 活動指標 | 指標名 | | 単位 | 実績値 | 目標値 | |
| | 道路改良工事件数 | | 件 | 0 | 1 | |
| | | | | | | |

3 取り組みにおける課題

| | |
|----|--|
| 課題 | 雨水貯留施設設置工事および道路改良工事の施工方法・時期などについて、関連がある他事業の進捗状況を踏まえ、施工方法・時期等について検討する必要がある。 |
|----|--|

－ I まちづくり分野 －

中心拠点の基盤整備

| | | | |
|------------------|--|-------------|----------------|
| 事務事業名 [業務活動名] | 交通結節点整備事業(江南通南線) [交通結節点整備事業(江南通南線)] | 担当課 グループ | 都市計画課 市街地整備 |
| 会計・款項目 | 一般・08-04-01 | 戦略プロジェクト | |

1 事業概要

| | |
|-------|---------------------------------------|
| めざす成果 | 布袋駅へのアクセス性や利便性の向上により、公共交通機関の利用が促進される。 |
| 事業内容 | 布袋駅周辺の交通環境改善策を実施する。 |

2 実施内容

| | | | | | | |
|------|-----------------------|-----------|------|-----------|---------|-----------|
| 事業実績 | 江南通南線の整備に係る測量設計を実施した。 | | | | | |
| | | | | | | |
| 決算状況 | 事業費 (円) | 予算額 | | 決算額 | | 執行率 |
| | | 5,260,000 | | 4,806,000 | | |
| 活動指標 | 決算額の内訳 (円) | 国庫支出金 | 県支出金 | 地方債 | その他特定財源 | 一般財源 |
| | | | | | | 4,806,000 |
| 活動指標 | 指標名 | | 単位 | 実績値 | 目標値 | |
| | 測量設計件数 | | 件 | 1 | 1 | |
| | | | | | | |

3 取り組みにおける課題

| | |
|----|---|
| 課題 | 整備実現に向け、布袋駅付近鉄道高架化事業、都市計画道路布袋駅線の整備等の関連事業との調整が必要である。 |
|----|---|

| | | | |
|------------------|------------------------------------|-------------|---------------|
| 事務事業名 [業務活動名] | 布袋駅付近鉄道高架化整備事業 [布袋駅付近鉄道高架化整備事業] | 担当課 グループ | 都市計画課 鉄道立体 |
| 会計・款項目 | 一般・08-04-01 | 戦略プロジェクト | 戦略政策① |

1 事業概要

| | |
|-------|---|
| めざす成果 | 布袋駅付近を鉄道高架化することにより、道路交通が円滑になり、良好な市街地が形成される。 |
| 事業内容 | 布袋駅付近において、鉄道による踏切交通渋滞及び地域分断を解消するため、踏切を除却する鉄道高架化事業を行う。 |

2 実施内容

| | | | | | | |
|------|---|-------------|------|-------------|---------|-------------|
| 事業実績 | 平成29年6月に名古屋方面の本線高架への切り替えが完了し、同年10月には駅東側から駅利用ができるようになった。平成30年度は犬山方面の高架化工事を進めた。 | | | | | |
| | 主な事業内容 借地 仮設道路 A=3,065.38㎡ 用地取得 市道東部第439号線 A=165.03㎡(一部翌年度に繰越) 物件補償 市道東部第439号線 N=1件(一部翌年度に繰越) 負担金 鉄道高架化事業 本線高架工事 N=1式 | | | | | |
| 決算状況 | 事業費 (円) | 予算額 | | 決算額 | | 執行率 |
| | | 447,823,777 | | 441,247,339 | | |
| 決算状況 | 決算額の内訳 (円) | 国庫支出金 | 県支出金 | 地方債 | その他特定財源 | 一般財源 |
| | | 25,725,500 | | 275,100,000 | | 140,421,839 |
| 活動指標 | 指標名 | | | 単位 | 実績値 | 目標値 |
| | 年度協定締結回数 | | | 回 | 2 | 2 |
| | | | | | | |

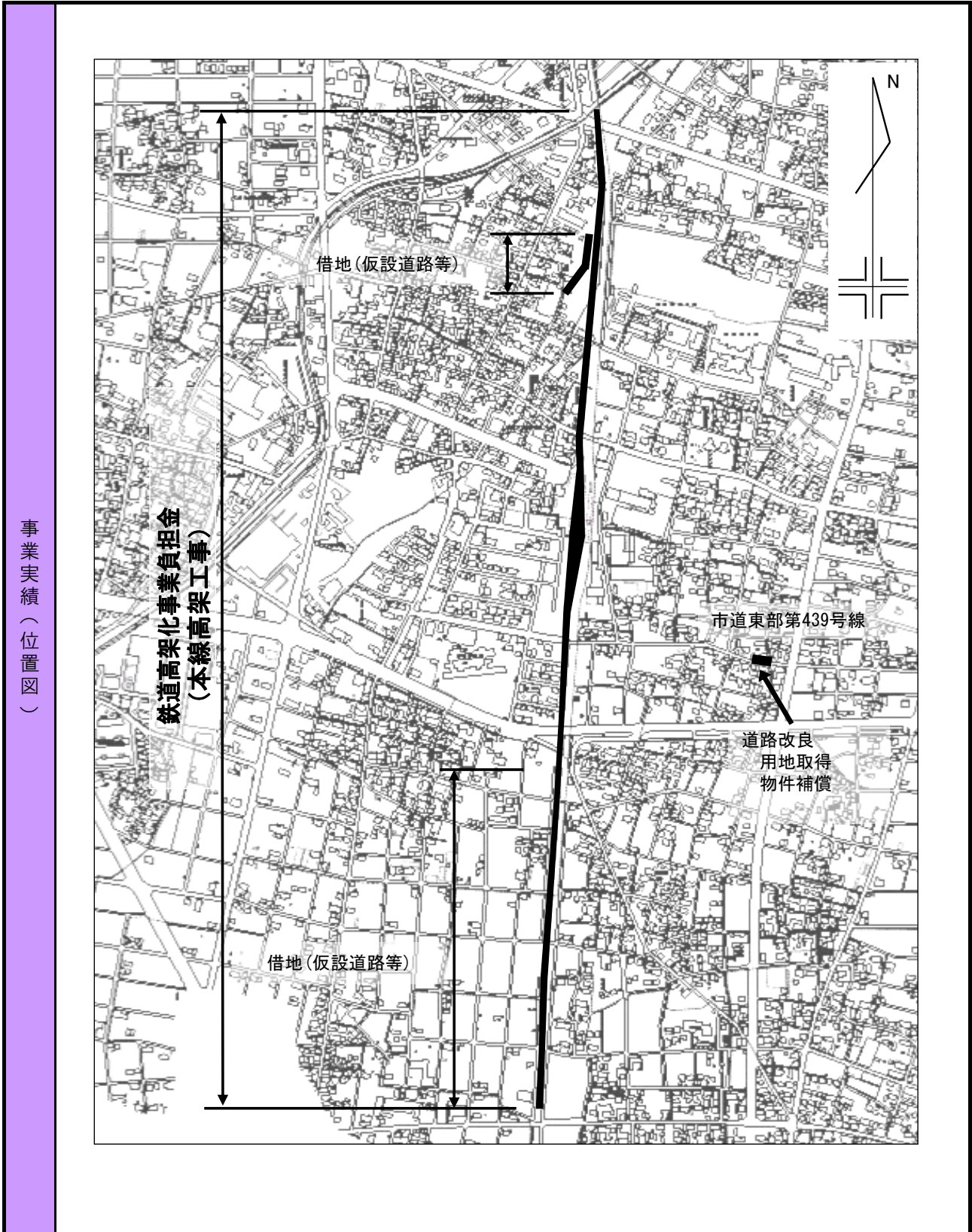
3 取り組みにおける課題

| | |
|----|--|
| 課題 | 令和3年度の高架完了予定に向け本線高架工事の進捗に努めながら、布袋駅周辺の関連工事の工程管理を行うこと。 |
|----|--|

－ I まちづくり分野 －

中心拠点の基盤整備

| | | | |
|------------------|------------------------------------|-------------|---------------|
| 事務事業名 [業務活動名] | 布袋駅付近鉄道高架化整備事業 [布袋駅付近鉄道高架化整備事業] | 担当課 グループ | 都市計画課 鉄道立体 |
| 会計・款項目 | 一般・08-04-01 | 戦略プロジェクト | 戦略政策① |




| | | | |
|------------------|------------------------|-------------|-------|
| 事務事業名 [業務活動名] | 仮換地測量事業 [街区画地確定等事業] | 担当課 グループ | 都市計画課 |
| | | | 区画整理 |
| 会計・款項目 | 区画・02-01-01 | 戦略プロジェクト | |

1 事業概要

| | |
|-------|--|
| めざす成果 | 道路・各筆の位置を確定することにより土地区画整理事業が適確に行われていることを権利者が確認し、その財産が保全され安心して生活をしている。 |
| 事業内容 | 測量を行い、道路、各筆に杭を入れる。分筆・換地先の変更により仮換地図面を修正する。 |

2 実施内容

| | | | | | | |
|------------|--|---------|---------------|--------|---------|--------|
| 事業実績 | 売買等の権利移動に伴い、仮換地図書や仮換地調書等の修正を行った。 権利移動等の状況 | | | | | |
| | | 従前地 | 仮換地 | 売買 | 相続 | その他 |
| | 移動数 | 11筆 | 8画地 | 7画地 | 0画地 | 1画地 |
| | 布袋南部土地区画整理事業の進捗状況 | | | | | |
| | | 全体事業 | 平成30年度までの事業累計 | 進捗率 | | |
| 総事業費 (百万円) | | 8,300 | 8,018 | 96.6% | | |
| 使用収益面積 (㎡) | | 60,759 | 58,957 | 97.0% | | |
| |  | | | | | |
| 決算状況 | 事業費 (円) | 予算額 | | 決算額 | | 執行率 |
| | | 270,000 | | 64,800 | | |
| 決算状況 | 決算額の内訳 (円) | 国庫支出金 | 県支出金 | 地方債 | その他特定財源 | 一般財源 |
| | | | | | | 64,800 |
| 活動指標 | 指標名 | | 単位 | 実績値 | 目標値 | |
| | 仮換地図書修正 | | 件 | 1 | 1 | |
| | | | | | | |

3 取り組みにおける課題

| | |
|----|--|
| 課題 | 換地処分に向けての測量箇所には、布袋駅付近鉄道高架化区間を含んでいることから、鉄道高架化工事の完了を待つ必要がある。 |
|----|--|

－ I まちづくり分野 －

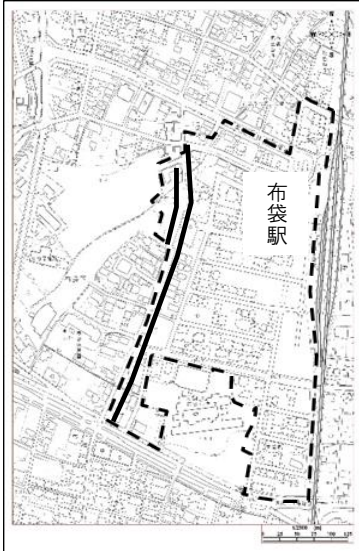
中心拠点の基盤整備

| | | | |
|------------------|------------------------------|-------------|---------------|
| 事務事業名 [業務活動名] | 道路・排水路等整備事業 [道路・排水路等整備事業] | 担当課 グループ | 都市計画課 区画整理 |
| 会計・款項目 | 区画・02-01-01 | 戦略プロジェクト | |

1 事業概要

| | |
|-------|--|
| めざす成果 | 土地区画整理区域内の道路・排水路等を整備することにより、地域住民の生活設計を安定させ生活環境を改善する。 |
| 事業内容 | 土地区画整理区域内の道路築造工事を始めとする道路・排水路等の整備計画を策定し、事業実施する。 |

2 実施内容

| | | | | | | |
|------|---|-----------|------|-----------|---------|-----------|
| 事業実績 | 都市計画道路布袋本町通線の街路改良工事に併せて、区画整理事業側の植栽工として道路築造工事(その1)を行った。 道路築造工事(その1) 植栽工 A=196㎡ | | | | | |
| |  | | | | | |
| 決算状況 | 事業費 (円) | 予算額 | | 決算額 | | 執行率 |
| | | 8,702,000 | | 3,942,000 | | 45.3% |
| 決算状況 | 決算額の内訳 (円) | 国庫支出金 | 県支出金 | 地方債 | その他特定財源 | 一般財源 |
| | | | | | | 3,942,000 |
| 活動指標 | 指標名 | | | 単位 | 実績値 | 目標値 |
| | 植栽工 | | | 個所 | 1 | 1 |
| | | | | | | |

3 取り組みにおける課題

| | |
|----|--|
| 課題 | 現在未整備の土地区画整理区域内の道路は、布袋駅付近鉄道高架化事業の仮線用地として使用しているため、鉄道高架化工事の完了を待つ必要がある。 |
|----|--|

| | | | |
|------------------|----------------------------|-------------|-------|
| 事務事業名 [業務活動名] | 都市計画マスタープラン及び立地適正化計画策定事業 | 担当課 グループ | 都市計画課 |
| | [都市計画マスタープラン及び立地適正化計画策定事業] | | 都市計画 |
| 会計・款項目 | 一般・08-04-01 | 戦略プロジェクト | 戦略政策① |

1 事業概要

| | |
|-------|--|
| めざす成果 | 江南市の今後のまちづくりの方針と、コンパクトシティを推進するための施策を示すことにより、計画的な都市整備が進み、秩序ある街並みが形成されている。 |
| 事業内容 | 都市計画マスタープラン及び立地適正化計画を整備し活用する。 |

2 実施内容

| | | | | | |
|------|---|--------------------|---|---|-----------------------|
| 事業実績 | <p>平成29年度に都市計画マスタープラン、緑の基本計画、立地適正化計画の3つの計画の策定業務を3か年の継続費で委託契約した。</p> <p>平成30年度は、策定会議、政策会議、策定協議会をそれぞれ3回開催して計画内容について協議を行い、平成31年3月に都市計画マスタープランと緑の基本計画を公表した。</p> <p>立地適正化計画については引き続き協議を進め、令和元年度に公表する予定である。</p> <p>◎都市計画マスタープラン・緑の基本計画 パブリックコメント 実施期間：平成30年10月9日～11月8日 意見提出者：4名 意見件数：都市計画マスタープラン9件 緑の基本計画0件</p> <p>◎平成30年度 作業内容</p> | | | | |
| | 都市計画マスタープラン | | 緑の基本計画 | | 立地適正化計画 |
| | ① 都市づくりの方針 (土地利用・施設整備の方針等) | ② 地域別構想案の作成 | ① 緑に関する配置方針 ② 緑地の保全と緑化推進の施策 ③ 地域別構想案の作成 | ① 居住誘導区域の設定 ② 都市機能誘導区域の設定 ③ 誘導施設の設定 | |
| 決算状況 | 事業費 (円) | 予算額 13,308,000 | 決算額 13,197,600 | | 執行率 99.2% |
| | 決算額の内訳 (円) | 国庫支出金 1,519,000 | 県支出金 | 地方債 | その他特定財源 11,678,600 |
| 活動指標 | 指標名 | | 単位 | 実績値 | 目標値 |
| | 都市計画マスタープラン等策定協議会開催 | | 回 | 3 | 2 |
| | | | | | |

3 取り組みにおける課題

| | |
|----|--|
| 課題 | 江南市立地適正化計画は令和元年度に策定する必要があり、平成30年度に策定された都市計画マスタープランとの整合を図りながら、江南市の地域特性に即したコンパクトなまちづくりを進めるための施策や目標値について、議論を重ね完成度を高めていく必要がある。 |
|----|--|

－ I まちづくり分野 －

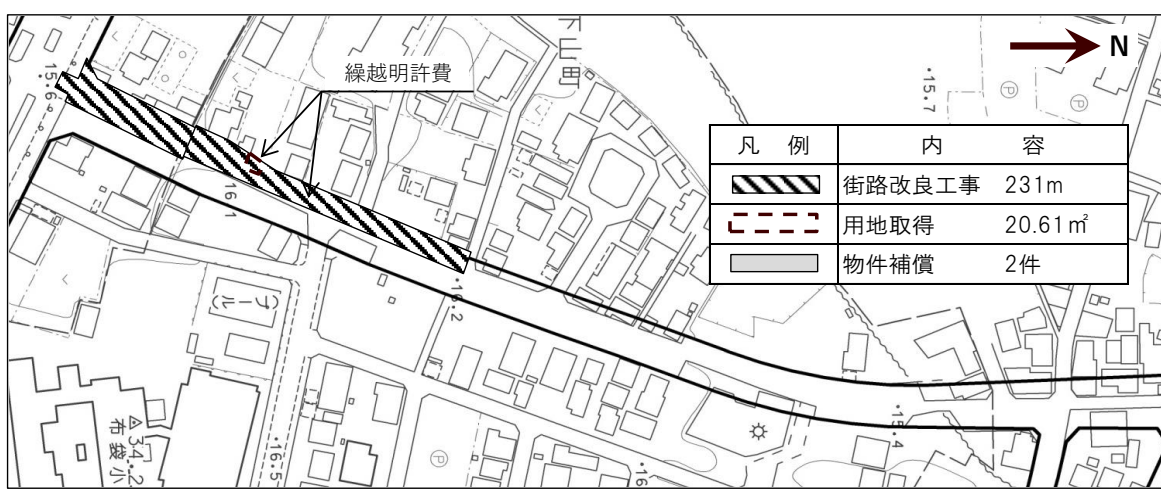
秩序ある都市計画の推進

| | | | |
|------------------|--|-------------|----------------|
| 事務事業名 [業務活動名] | 都市計画道路整備事業(布袋本町通線) [都市計画道路整備事業(布袋本町通線)] | 担当課 グループ | 都市計画課 市街地整備 |
| 会計・款項目 | 一般・08-04-01 | 戦略プロジェクト | |

1 事業概要

| | |
|-------|---|
| めざす成果 | 国道155号と県道布袋停車場線を接続することにより、道路交通が円滑になり、布袋駅への利便性が向上する。 |
| 事業内容 | 適正な用地買収単価および補償金額を決定のうえ事業用地を取得し、道路整備(歩道設置・車道改築)を行う。 |

2 実施内容

| 事業実績 | 布袋本町通線の整備に係る、街路改良工事、及び平成29年度より繰越した用地取得、物件補償、街路改良工事を実施した。 | | | | | | | | | | | |
|------|--|------------|------|------------|---------|------------|-----|--|-------------|--|-------------|--|
| |  <table border="1" data-bbox="941 963 1372 1142"> <thead> <tr> <th>凡 例</th> <th>内 容</th> </tr> </thead> <tbody> <tr> <td></td> <td>街路改良工事 231m</td> </tr> <tr> <td></td> <td>用地取得 20.61㎡</td> </tr> <tr> <td></td> <td>物件補償 2件</td> </tr> </tbody> </table> | | | | | 凡 例 | 内 容 | | 街路改良工事 231m | | 用地取得 20.61㎡ | |
| 凡 例 | 内 容 | | | | | | | | | | | |
| | 街路改良工事 231m | | | | | | | | | | | |
| | 用地取得 20.61㎡ | | | | | | | | | | | |
| | 物件補償 2件 | | | | | | | | | | | |
| 決算状況 | 事業費 (円) | 予算額 | | 決算額 | | 執行率 | | | | | | |
| | | 54,785,349 | | 34,095,529 | | 62.2% | | | | | | |
| 活動指標 | 決算額の内訳 (円) | 国庫支出金 | 県支出金 | 地方債 | その他特定財源 | 一般財源 | | | | | | |
| | | 6,880,000 | | 7,400,000 | | 19,815,529 | | | | | | |
| 活動指標 | 指標名 | | 単位 | 実績値 | 目標値 | | | | | | | |
| | 道路改良工事件数 | | 件 | 2 | 1 | | | | | | | |
| | | | | | | | | | | | | |

3 取り組みにおける課題

| | |
|-----|--|
| 課 題 | 国道155号線の4車線化整備に併せて、都市計画道路布袋本町通線の全線供用開始に必要な事業を進めていく必要がある。 |
|-----|--|

| | | | |
|------------------|--|-------------|----------------|
| 事務事業名 [業務活動名] | 都市計画道路整備事業(江南通線) [都市計画道路整備事業(江南通線)] | 担当課 グループ | 都市計画課 市街地整備 |
| 会計・款項目 | 一般・08-04-01 | 戦略プロジェクト | 戦略政策① |

1 事業概要

| | |
|-------|--|
| めざす成果 | 歩道設置等の拡幅工事を行うことにより、道路交通が安全かつ円滑になり、江南駅への利便性が向上する。 |
| 事業内容 | 土地鑑定、物件調査により適正な用地単価および補償金額を決定のうえ、事業用地を取得し街路整備(歩道設置・車道改築)を行う。 |

2 実施内容

| | | | | | | |
|------|---|------------|------|------------|---------|------------|
| 事業実績 | 江南通線の整備に係る用地取得、物件補償、物件調査を実施し、用地取得、物件補償の一部について、令和元年度へ繰越した。 | | | | | |
| | | | | | | |
| 決算状況 | 事業費 (円) | 予算額 | | 決算額 | | 執行率 |
| | | 99,869,834 | | 99,733,259 | | 99.9% |
| 活動指標 | 決算額の内訳 (円) | 国庫支出金 | 県支出金 | 地方債 | その他特定財源 | 一般財源 |
| | | 30,230,000 | | 27,200,000 | | 42,303,259 |
| 活動指標 | 指標名 | | 単位 | 実績値 | 目標値 | |
| | 物件補償件数 | | 件 | 2 | 3 | |
| | 用地取得件数 | | 件 | 2 | 3 | |

3 取り組みにおける課題

| | |
|----|--|
| 課題 | 本路線整備の早期完了について地元要望もあることから、用地取得を計画的に行い、遅滞なく事業を進めて行く必要がある。 |
|----|--|

－ I まちづくり分野 －

秩序ある都市計画の推進

| | | | |
|------------------|---|-------------|----------------|
| 事務事業名 [業務活動名] | 布袋地区都市再生整備計画策定等事業 [布袋地区都市再生整備計画策定事業] | 担当課 グループ | 都市計画課 市街地整備 |
| 会計・款項目 | 一般・08-04-01 | 戦略プロジェクト | |

1 事業概要

| | |
|-------|--|
| めざす成果 | 魅力的で快適なまちづくりが効率的に推進される。 |
| 事業内容 | まちづくりに対する目標を設定したうえで整備計画を策定し、事業を施行する。またその事業効果について分析および評価を行い、今後のまちづくりに生かす。 |

2 実施内容

| | | | | | | |
|------|---|---------|------|---------|---------|---------|
| 事業実績 | 布袋地区都市再生整備計画策定委託で、次期都市再生整備計画の策定方針等について、検討した。 ●交付期間: 令和2年度から令和5年度 ●継続事業: 平成30年度・平成31年度 | | | | | |
| | | | | | | |
| 決算状況 | 事業費 (円) | 予算額 | | 決算額 | | 執行率 |
| | | 887,000 | | 881,712 | | |
| 決算状況 | 決算額の内訳 (円) | 国庫支出金 | 県支出金 | 地方債 | その他特定財源 | 一般財源 |
| | | | | | | 881,712 |
| 活動指標 | 指標名 | | | 単位 | 実績値 | 目標値 |
| | 都市再生整備計画策定委託件数 | | | 件 | 1 | 1 |
| | 事業効果分析調査委託件数 | | | 件 | 0 | 1 |

3 取り組みにおける課題

| | |
|----|---|
| 課題 | 前期計画の実施方針を踏まえ、本整備計画の実施の必要性和その根拠や、目標に対する整備方針について整理し、策定する必要がある。 |
|----|---|

| | | | |
|------------------|---|-------------|----------------|
| 事務事業名 [業務活動名] | 布袋地区都市再生整備計画策定等事業 [布袋地区都市再生整備計画事業評価事業] | 担当課 グループ | 都市計画課 市街地整備 |
| 会計・款項目 | 一般・08-04-01 | 戦略プロジェクト | |

1 事業概要

| | |
|-------|--|
| めざす成果 | 魅力的で快適なまちづくりが効率的に推進される。 |
| 事業内容 | まちづくりに対する目標を設定したうえで整備計画を策定し、事業を施行する。またその事業効果について分析および評価を行い、今後のまちづくりに生かす。 |

2 実施内容

| | | | | | | |
|------|--|--------|------|--------|---------|--------|
| 事業実績 | 事業効果分析調査委託で、事業の成果および実施過程を検証し、今後の効果的な事業の進め方等について検討したが、完了しなかったため、令和元年度へ繰越した。 ●交付期間：平成26年度から平成30年度 | | | | | |
| | | | | | | |
| 決算状況 | 事業費 (円) | 予算額 | | 決算額 | | 執行率 |
| | | 23,000 | | 17,712 | | |
| 決算状況 | 決算額の内訳 (円) | 国庫支出金 | 県支出金 | 地方債 | その他特定財源 | 一般財源 |
| | | | | | | 17,712 |
| 活動指標 | 指標名 | | 単位 | 実績値 | 目標値 | |
| | 都市再生整備計画策定委託件数 | | 件 | 1 | 1 | |
| | 事業効果分析調査委託件数 | | 件 | 0 | 1 | |

3 取り組みにおける課題

| | |
|----|---|
| 課題 | 事業評価は行政のみならず、地元住民の意見も反映した上で、評価を行う必要があり、評価結果を分析し、次期計画にどのように活用していくか検討する必要がある。 |
|----|---|

－ I まちづくり分野 －

都市公園等の整備推進

| | | | |
|------------------|--|-------------|---------------|
| 事務事業名 [業務活動名] | 新ごみ処理施設西側エリア整備事業 [新ごみ処理施設西側エリア整備事業] | 担当課 グループ | 都市計画課 公園緑地 |
| 会計・款項目 | 一般・08-04-02 | 戦略プロジェクト | |

1 事業概要

| | |
|-------|---|
| めざす成果 | 「暮らしと安全のゾーン」として、国の防災拠点や新ごみ処理施設と一体的に公共公益施設が整備され、多くの市民でにぎわい、憩いの場となっている。 |
| 事業内容 | 国の防災拠点や新ごみ処理施設の整備に合わせて、新ごみ処理施設西側エリアに公共公益施設を整備する。 |

2 実施内容

| | | | | | | |
|------|-------------------------------------|------------|------|-----------|---------|-----------|
| 事業実績 | 中般若町北浦地区の新ごみ処理施設西側エリア内において、測量を実施した。 | | | | | |
| | | | | | | |
| 決算状況 | 事業費 (円) | 予算額 | | 決算額 | | 執行率 |
| | | 10,369,000 | | 9,020,666 | | 87.0% |
| 決算状況 | 決算額の内訳 (円) | 国庫支出金 | 県支出金 | 地方債 | その他特定財源 | 一般財源 |
| | | | | | | 9,020,666 |
| 活動指標 | 指標名 | | | 単位 | 実績値 | 目標値 |
| | 測量委託 | | | 件 | 1 | 1 |
| | | | | | | |

3 取り組みにおける課題

| | |
|----|--|
| 課題 | 事業計画の決定後、速やかに用地取得業務に入れるよう、測量成果の整理を行う必要がある。 |
|----|--|

| | | | |
|------------------|--|-------------|-------------|
| 事務事業名 [業務活動名] | 道路整備事業(市道北部第117号線) [道路整備事業(市道北部第117号線)] | 担当課 グループ | 土木課 道路整備 |
| 会計・款項目 | 一般・08-02-01 | 戦略プロジェクト | |

1 事業概要

| | |
|-------|--------------------------------|
| めざす成果 | 道路が整備され、安全で快適に通行できている。 |
| 事業内容 | 市道北部第117号線の道路整備(歩道設置・車道改築)を行う。 |

2 実施内容

| | | | | | | |
|------|--------------------------------------|------------|------|------------|---------|------------|
| 事業実績 | 関係機関と協議したうえで、道路改良工事を着工した。(令和元年度繰越事業) | | | | | |
| | | | | | | |
| 決算状況 | 事業費 (円) | 予算額 | | 決算額 | | 執行率 |
| | | 37,001,000 | | 36,284,760 | | 98.1% |
| 活動指標 | 決算額の内訳 (円) | 国庫支出金 | 県支出金 | 地方債 | その他特定財源 | 一般財源 |
| | | | | | | 36,284,760 |
| 活動指標 | 指標名 | | | 単位 | 実績値 | 目標値 |
| | 道路整備延長 | | | m | 0 | 222 |
| | | | | | | |

3 取り組みにおける課題

| | |
|----|------------------------------|
| 課題 | 道路を安全で快適に通行できるよう早期完了する必要がある。 |
|----|------------------------------|

－ I まちづくり分野 －

道路の整備及び維持管理

| | | | |
|------------------|----------------------------|-------------|-------------|
| 事務事業名 [業務活動名] | 道路施設長寿命化事業 [道路施設長寿命化事業] | 担当課 グループ | 土木課 道路整備 |
| 会計・款項目 | 一般・08-02-01 | 戦略プロジェクト | |

1 事業概要

| | |
|-------|-----------------------------------|
| めざす成果 | 道路施設の長寿命化が推進され、道路を安全で快適に通行し続けられる。 |
| 事業内容 | 道路施設を点検・診断し、計画的・効率的な維持管理を実施する。 |

2 実施内容

| 事業実績 | 江南市道路施設長寿命化計画に基づき、橋梁39橋、歩道橋1橋について、定期点検を実施し、清見橋、報国橋について、橋梁耐震・補修工事を施工した。また、市道高屋幹線、市道宮田木賀3号線について幹線道路舗装工事を施工した。 | | | | | | | | | | | | | | | | | | | | | |
|------------|--|---------------------|-------------------|------------------|-------------------------------|------|----|-----|------|----|---|-----------|---|---|------------|---|---|-----------|---|---|----|----|
| | 定期点検結果一覧表 (単位:橋) <table border="1" style="margin-left: auto; margin-right: auto;"> <thead> <tr> <th>判定区分</th> <th>橋梁</th> <th>歩道橋</th> </tr> </thead> <tbody> <tr> <td>I 健全</td> <td>33</td> <td>1</td> </tr> <tr> <td>II 予防保全段階</td> <td>6</td> <td>0</td> </tr> <tr> <td>III 早期措置段階</td> <td>0</td> <td>0</td> </tr> <tr> <td>IV 緊急措置段階</td> <td>0</td> <td>0</td> </tr> <tr> <td>合計</td> <td>39</td> <td>1</td> </tr> </tbody> </table> | | | | | 判定区分 | 橋梁 | 歩道橋 | I 健全 | 33 | 1 | II 予防保全段階 | 6 | 0 | III 早期措置段階 | 0 | 0 | IV 緊急措置段階 | 0 | 0 | 合計 | 39 |
| 判定区分 | 橋梁 | 歩道橋 | | | | | | | | | | | | | | | | | | | | |
| I 健全 | 33 | 1 | | | | | | | | | | | | | | | | | | | | |
| II 予防保全段階 | 6 | 0 | | | | | | | | | | | | | | | | | | | | |
| III 早期措置段階 | 0 | 0 | | | | | | | | | | | | | | | | | | | | |
| IV 緊急措置段階 | 0 | 0 | | | | | | | | | | | | | | | | | | | | |
| 合計 | 39 | 1 | | | | | | | | | | | | | | | | | | | | |
| 決算状況 | 事業費 (円) | 予算額 91,427,000 | 決算額 74,545,722 | | 執行率 81.5% | | | | | | | | | | | | | | | | | |
| | 決算額の内訳 (円) | 国庫支出金 15,998,000 | 県支出金 | 地方債 6,900,000 | その他特定財源 一般財源 51,647,722 | | | | | | | | | | | | | | | | | |
| 活動指標 | 指標名 | | 単位 | 実績値 | 目標値 | | | | | | | | | | | | | | | | | |
| | 橋梁点検件数 | | 橋 | 39 | 39 | | | | | | | | | | | | | | | | | |
| | 歩道橋点検件数 | | 橋 | 1 | 1 | | | | | | | | | | | | | | | | | |
| | 橋梁補修件数 | | 橋 | 2 | 2 | | | | | | | | | | | | | | | | | |

3 取り組みにおける課題

| | |
|----|---|
| 課題 | 橋梁、歩道橋については、点検結果をもとに修繕など必要な措置を講じる必要がある。また、幹線道路の舗装についても点検を実施し、劣化や異常を早期に把握し、必要な措置を講じる必要がある。 |
|----|---|

適切な開発許可と建築指導、木造住宅耐震化の促進及び空家等対策の推進

| | | | |
|------------------|-----------------------------------|-------------|-------------|
| 事務事業名 [業務活動名] | 民間木造住宅耐震補強事業 [民間建築物ブロック塀等撤去事業] | 担当課 グループ | 建築課 建築指導 |
| 会計・款項目 | 一般・08-01-02 | 戦略プロジェクト | |

1 事業概要

| | |
|-------|--|
| めざす成果 | 家屋の耐震改修・補強をすることにより、被害を最小限にし、安全で安心な住宅を確保することができる。 |
| 事業内容 | 民間木造住宅の耐震補強に一定額の補助を行う。 |

2 実施内容

| | | | | | | |
|------|--|-----------|---|-----------|---------|--------------|
| 事業実績 | <p>広報及び回覧等によりブロック塀等の安全対策を促した。 民間建築物ブロック塀等撤去費補助金交付要綱に基づきブロック塀等の撤去費に対して補助を行った。 申請件数：30件 ブロック塀等総延長：600.4メートル 補助金の合計：2,576千円</p> | | | | | |
| |  | |  | | | |
| | | 改修前 | | 改修後 | | |
| 決算状況 | 事業費 (円) | 予算額 | | 決算額 | | |
| | | 3,000,000 | | 2,576,000 | | 執行率 85.9% |
| 決算状況 | 決算額の内訳 (円) | 国庫支出金 | 県支出金 | 地方債 | その他特定財源 | 一般財源 |
| | | 954,000 | | | | 1,622,000 |
| 活動指標 | 指標名 | | 単位 | 実績値 | 目標値 | |
| | 耐震改修棟数 | | 棟 | 10 | 22 | |
| | 解体数 | | 棟 | 1 | 10 | |
| | 自治会回覧回数 | | 回 | 1 | 1 | |

3 取り組みにおける課題

| | |
|----|---|
| 課題 | 民間木造住宅の耐震等に加え、地震等による倒壊の危険性のあるブロック塀等の撤去を促してきたが、まだ危険性のあるブロック塀が市内にあるため、今後もさらなるPRを行っていく必要がある。 |
|----|---|

－ I まちづくり分野 －

適切な開発許可と建築指導、木造住宅耐震化の促進及び空家等対策の推進

| | | | |
|------------------|--------------------------|-------------|--------------|
| 事務事業名 [業務活動名] | 空家等対策推進事業 [空家等対策推進事業] | 担当課 グループ | 建築課 営繕・住宅 |
| 会計・款項目 | 一般・08-01-02 | 戦略プロジェクト | 戦略政策① |

1 事業概要

| | |
|-------|--|
| めざす成果 | 市内に点在している問題のある空家等に対する施策を推進し、地域住民の生命、財産を保護し生活環境を保全することができる。 |
| 事業内容 | 江南市空家等対策計画に基づき、空家等に関する施策を総合的かつ計画的に推進する。 |

2 実施内容

| | | | | | | |
|------|--|---------|------|--------|---------|--------|
| 事業実績 | 江南市空家等対策協議会を開催した。 平成30年度開催回数：1回 租税特別措置法に基づく、被相続人居住用家屋等確認申請を審査し、確認書を交付した。 平成30年度交付件数：16件 空家等対策の推進に関する協定を(公社)愛知県宅地建物取引業協会と締結し、協定に基づき空き家総合相談窓口及び江南市空き家バンクを開設した。 管理不全の空き家に関する通報等に対して、江南市空家等対策計画に基づき指導等の対応をした。 | | | | | |
| |  | | | | | |
| 決算状況 | 事業費 (円) | 予算額 | | 決算額 | | 執行率 |
| | | 162,000 | | 45,458 | | 28.1% |
| 活動指標 | 決算額の内訳 (円) | 国庫支出金 | 県支出金 | 地方債 | その他特定財源 | 一般財源 |
| | | | | | | 45,458 |
| 活動指標 | 指標名 | | 単位 | 実績値 | 目標値 | |
| | 空家等対策協議会開催回数(進捗状況協議) | | 回 | 1 | 1 | |
| | 空き家に関する相談件数 | | 件 | 163 | 50 | |
| | その他の空き家率 | | % | 3.7 | 3.7 | |

協定締結式
平成30年7月10日

3 取り組みにおける課題

| | |
|----|---|
| 課題 | 空家等対策の推進に関する特別措置法の施行後、空き家の管理についての相談、管理不全の空き家に関する通報等が増加している。また、租税特別措置法に基づく被相続人居住用家屋等確認申請書に関する申請や相談が増加している。 |
|----|---|

| | | | |
|------------------|----------------------------|-------------|--------------|
| 事務事業名 [業務活動名] | 市営住宅長寿命化事業 [市営住宅長寿命化事業] | 担当課 グループ | 建築課 営繕・住宅 |
| 会計・款項目 | 一般・08-05-01 | 戦略プロジェクト | |

1 事業概要

| | |
|-------|---|
| めざす成果 | 市営住宅の計画的な修繕を行うことにより、良質なストックとして長期活用することができる。 |
| 事業内容 | 江南市公営住宅等長寿命化計画に基づき外壁および屋根の改修を行う。 |

2 実施内容

| | | | | | | |
|------|---|-----------|---|-----------|---------|-----------|
| 事業実績 | 江南市公営住宅等長寿命化計画に基づき、市営力長住宅駐車場の改修工事を実施した。 ○工事概要 透水性アスファルト舗装(t=50)撤去新設:1,249㎡ 車止め撤去新設:48台分 区画線等新設:48台分 | | | | | |
| |  | |  | | | |
| 決算状況 | 事業費 (円) | 予算額 | | 決算額 | | 執行率 |
| | | 7,388,000 | | 6,912,000 | | 93.6% |
| 決算状況 | 決算額の内訳 (円) | 国庫支出金 | 県支出金 | 地方債 | その他特定財源 | 一般財源 |
| | | | | | | 6,912,000 |
| 活動指標 | 指標名 | | | 単位 | 実績値 | 目標値 |
| | 未改修件数 | | | 件 | 0 | 0 |
| | | | | | | |

3 取り組みにおける課題

| | |
|----|---|
| 課題 | 江南市公営住宅等長寿命化計画に基づき、引き続き市営東野住宅を改修し、長寿命化を図る必要がある。また、大規模な改修を行うことが困難な建物内部の設備について、検討する必要がある。 |
|----|---|

－ I まちづくり分野 －

下水道事業の健全な経営

| | | | |
|------------------|----------------------------|-------------|---------------|
| 事務事業名 [業務活動名] | 下水道使用料賦課徴収事業 [下水道使用料事業] | 担当課 グループ | 下水道課 業務・経営 |
| 会計・款項目 | 下水・01-01-01 | 戦略プロジェクト | 戦略政策① |

1 事業概要

| | |
|-------|--|
| めざす成果 | 下水道事業の必要性について理解しており、下水道使用料を期日通りに納付している。 |
| 事業内容 | 下水道使用開始に伴う、電算データ入力及び賦課、収納を的確に行い、水道課で徴収事務を行う。 |

2 実施内容

| 事業実績 | <p>今年度の下水道使用料収納率は99.28%で、前年度に比べ0.09%増加となった。現年度分は99.67%で0.08%の減少となり、滞納繰越分は38.28%で1.53%減少となった。</p> <p>収納状況 (単位:円、%)</p> <table border="1"> <thead> <tr> <th>区分</th> <th>調定額</th> <th>収入額</th> <th>収納率</th> </tr> </thead> <tbody> <tr> <td rowspan="3">下水道使用料</td> <td>現年度分</td> <td>293,598,587</td> <td>292,639,065</td> <td>99.67</td> </tr> <tr> <td>滞納繰越分</td> <td>1,893,723</td> <td>724,908</td> <td>38.28</td> </tr> <tr> <td>合計</td> <td>295,492,310</td> <td>293,363,973</td> <td>99.28</td> </tr> </tbody> </table> | | | | | 区分 | 調定額 | 収入額 | 収納率 | 下水道使用料 | 現年度分 | 293,598,587 | 292,639,065 | 99.67 | 滞納繰越分 | 1,893,723 | 724,908 | 38.28 | 合計 | 295,492,310 | 293,363,973 | 99.28 | | |
|---------------|--|-------------|-------------|------------|-------|----|-----|------------|------------|------------|--------|-------------|--|---------------|-------|-----------|---------|---------|------|-------------|-------------|-------|------------|--|
| | 区分 | 調定額 | 収入額 | 収納率 | | | | | | | | | | | | | | | | | | | | |
| 下水道使用料 | 現年度分 | 293,598,587 | 292,639,065 | 99.67 | | | | | | | | | | | | | | | | | | | | |
| | 滞納繰越分 | 1,893,723 | 724,908 | 38.28 | | | | | | | | | | | | | | | | | | | | |
| | 合計 | 295,492,310 | 293,363,973 | 99.28 | | | | | | | | | | | | | | | | | | | | |
| 決算状況 | <table border="1"> <tr> <td rowspan="2">事業費 (円)</td> <td colspan="2">予算額</td> <td colspan="2">決算額</td> <td>執行率</td> </tr> <tr> <td colspan="2">16,851,000</td> <td colspan="2">15,893,382</td> <td>94.3%</td> </tr> </table> | 事業費 (円) | 予算額 | | 決算額 | | 執行率 | 16,851,000 | | 15,893,382 | | 94.3% | <table border="1"> <tr> <td rowspan="2">決算額の内訳 (円)</td> <td>国庫支出金</td> <td>県支出金</td> <td>地方債</td> <td>その他特定財源</td> <td>一般財源</td> </tr> <tr> <td></td> <td></td> <td></td> <td>15,893,382</td> <td></td> </tr> </table> | 決算額の内訳 (円) | 国庫支出金 | 県支出金 | 地方債 | その他特定財源 | 一般財源 | | | | 15,893,382 | |
| 事業費 (円) | 予算額 | | 決算額 | | 執行率 | | | | | | | | | | | | | | | | | | | |
| | 16,851,000 | | 15,893,382 | | 94.3% | | | | | | | | | | | | | | | | | | | |
| 決算額の内訳 (円) | 国庫支出金 | 県支出金 | 地方債 | その他特定財源 | 一般財源 | | | | | | | | | | | | | | | | | | | |
| | | | | 15,893,382 | | | | | | | | | | | | | | | | | | | | |
| 活動指標 | <table border="1"> <thead> <tr> <th>指標名</th> <th>単位</th> <th>実績値</th> <th>目標値</th> </tr> </thead> <tbody> <tr> <td>下水道使用料賦課件数</td> <td>件</td> <td>57,316</td> <td>59,035</td> </tr> <tr> <td></td> <td></td> <td></td> <td></td> </tr> <tr> <td></td> <td></td> <td></td> <td></td> </tr> </tbody> </table> | | | | 指標名 | 単位 | 実績値 | 目標値 | 下水道使用料賦課件数 | 件 | 57,316 | 59,035 | | | | | | | | | | | | |
| 指標名 | 単位 | 実績値 | 目標値 | | | | | | | | | | | | | | | | | | | | | |
| 下水道使用料賦課件数 | 件 | 57,316 | 59,035 | | | | | | | | | | | | | | | | | | | | | |
| | | | | | | | | | | | | | | | | | | | | | | | | |
| | | | | | | | | | | | | | | | | | | | | | | | | |

3 取り組みにおける課題

| | |
|----|--|
| 課題 | 公平性の観点及び下水道事業を健全に経営していくためには、さらに収納率を上げる必要がある。 |
|----|--|

| | | | |
|------------------|--|-------------|---------------|
| 事務事業名 [業務活動名] | 受益者負担金等賦課徴収事業 [受益者負担金等事業・受益者負担金等賦課徴収事業] | 担当課 グループ | 下水道課 業務・経営 |
| 会計・款項目 | 下水・01-01-01、02-01-01 | 戦略プロジェクト | 戦略政策① |

1 事業概要

| | |
|-------|--|
| めざす成果 | 下水道事業の必要性について理解しており、受益者負担金を期日通りに納付している。 |
| 事業内容 | 下水道が供用開始された区域内の受益者に対して、賦課、徴収、収納事務を的確に行う。 |

2 実施内容

| 事業実績 | 全体の受益者負担金収納率は99.28%で、前年度に比べ0.09%増加となった。現年度分は99.67%で0.14%減少し、滞納繰越分は9.10%で17.29%減少となった。 | | | | | | | | | | | | | | | | | | | | | | | | |
|--------|--|-------------------|-------------------|---------|-----------------------|------|-----|-----|-----|--|--------|------|-------------|-------------|-------|--|-------|---------|--------|------|--|----|-------------|-------------|-------|
| | 収納状況 (単位:円、%) | | | | | | | | | | | | | | | | | | | | | | | | |
| | <table border="1"> <thead> <tr> <th>区分</th> <th>調定額</th> <th>収入額</th> <th colspan="2">収納率</th> </tr> </thead> <tbody> <tr> <td rowspan="3">受益者負担金</td> <td>現年度分</td> <td>122,747,400</td> <td>122,337,300</td> <td colspan="2">99.67</td> </tr> <tr> <td>滞納繰越分</td> <td>521,900</td> <td>47,500</td> <td colspan="2">9.10</td> </tr> <tr> <td>合計</td> <td>123,269,300</td> <td>122,384,800</td> <td colspan="2">99.28</td> </tr> </tbody> </table> | | | | | 区分 | 調定額 | 収入額 | 収納率 | | 受益者負担金 | 現年度分 | 122,747,400 | 122,337,300 | 99.67 | | 滞納繰越分 | 521,900 | 47,500 | 9.10 | | 合計 | 123,269,300 | 122,384,800 | 99.28 |
| 区分 | 調定額 | 収入額 | 収納率 | | | | | | | | | | | | | | | | | | | | | | |
| 受益者負担金 | 現年度分 | 122,747,400 | 122,337,300 | 99.67 | | | | | | | | | | | | | | | | | | | | | |
| | 滞納繰越分 | 521,900 | 47,500 | 9.10 | | | | | | | | | | | | | | | | | | | | | |
| | 合計 | 123,269,300 | 122,384,800 | 99.28 | | | | | | | | | | | | | | | | | | | | | |
| 決算状況 | 事業費 (円) | 予算額 14,332,000 | 決算額 14,031,834 | | 執行率 97.9% | | | | | | | | | | | | | | | | | | | | |
| | 決算額の内訳 (円) | 国庫支出金 | 県支出金 | 地方債 | その他特定財源 14,031,834 | 一般財源 | | | | | | | | | | | | | | | | | | | |
| 活動指標 | 指標名 | | 単位 | 実績値 | 目標値 | | | | | | | | | | | | | | | | | | | | |
| | 受益者負担金賦課面積 | | m ² | 437,066 | 432,515 | | | | | | | | | | | | | | | | | | | | |
| | | | | | | | | | | | | | | | | | | | | | | | | | |

3 取り組みにおける課題

| | |
|----|---|
| 課題 | 下水道事業を健全に経営していくためには、さらに収納率を上げる必要があるが、その後下水道へ接続してもらうことが重要であるため、下水道への理解をより一層求める必要がある。 |
|----|---|

－ I まちづくり分野 －

下水道事業の健全な経営

| | | | |
|------------------|------------------------|-------------|---------------|
| 事務事業名 [業務活動名] | 下水道経営事業 [下水道経理事務事業] | 担当課 グループ | 下水道課 業務・経営 |
| 会計・款項目 | 下水・01-01-01 | 戦略プロジェクト | 戦略政策① |

1 事業概要

| | |
|-------|----------------------------------|
| めざす成果 | 下水道整備に必要な財源を確保する。 |
| 事業内容 | 下水道整備の財源確保のため起債の借入、国庫交付金等の申請を行う。 |

2 実施内容

| | | | | | | | |
|------|--|------------|------------|---------|------------|-------|-------|
| 事業実績 | 下水道工事、実施設計等の進捗状況を確認しながら、借入時には最も有利な借入先を選択し、起債の借入申請、償還管理事業を行った。起債借入金額は、830,400千円で償還額は690,749千円である。 | | | | | | |
| | 起債借入・償還状況 (単位:千円、%) | | | | | | |
| | 区分 | 借入 | 起債償還 | | | 起債残高 | 前年度対比 |
| | | | 元金 | 利息 | 合計 | | |
| 公共 | 806,800 | 427,150 | 142,943 | 570,093 | 9,372,664 | 1.04 | |
| 流域 | 23,600 | 92,405 | 28,251 | 120,656 | 1,493,533 | 0.96 | |
| 合計 | 830,400 | 519,555 | 171,194 | 690,749 | 10,866,197 | 1.03 | |
| 決算状況 | 事業費(円) | 予算額 | 決算額 | | | 執行率 | |
| | | 16,258,000 | 15,882,610 | | | 97.7% | |
| 活動指標 | 決算額の内訳(円) | 国庫支出金 | 県支出金 | 地方債 | その他特定財源 | 一般財源 | |
| | | | | | 15,882,610 | | |
| 活動指標 | 指標名 | | | 単位 | 実績値 | 目標値 | |
| | 資金不足比率 | | | % | — | — | |
| | | | | | | | |

3 取り組みにおける課題

| | |
|----|---|
| 課題 | 近年整備面積を増やしていることにより、起債残高が増加している。今後起債償還額の増加により一般会計繰入金が増加する可能性が高い。 |
|----|---|

| | | | |
|------------------|------------------------|-------------|---------------|
| 事務事業名 [業務活動名] | 企業会計移行事業 [企業会計移行事業] | 担当課 グループ | 下水道課 業務・経営 |
| 会計・款項目 | 下水・01-01-01 | 戦略プロジェクト | 戦略政策① |

1 事業概要

| | |
|-------|---|
| めざす成果 | 企業会計への移行により健全で持続可能な経営となる。 |
| 事業内容 | 企業会計移行に向けた準備として法適化基本方針など基礎調査や資産調査などを行う。 |

2 実施内容

| | | | | | | |
|--------|--|-------------------------|------------|------------|---------|------------|
| 事業実績 | 令和2年度からの地方公営企業法適用に向けて、固定資産調査・評価、関係各部署との調整、企業会計システムの開発を行った。 | | | | | |
| | 継続費 13節 委託料 (単位:千円) | | | | | |
| | 年度 | 予算額 | 主な事務の内容 | | | |
| | 平成28年度 | 3,521 | 基本方針の検討 | | | |
| | 平成29年度 | 16,416 | 固定資産調査・評価 | | | |
| | 平成30年度 | 17,464 | 企業会計システム開発 | | | |
| 平成31年度 | 5,800 | 企業会計移行に伴う事務(条例等の制定・改正等) | | | | |
| 合計 | 43,201 | | | | | |
| 決算状況 | 事業費 (円) | 予算額 | | 決算額 | | 執行率 |
| | | 17,557,600 | | 17,556,601 | | |
| 決算状況 | 決算額の内訳 (円) | 国庫支出金 | 県支出金 | 地方債 | その他特定財源 | 一般財源 |
| | | | | | 93,001 | 17,463,600 |
| 活動指標 | 指標名 | | 単位 | 実績値 | 目標値 | |
| | 企業会計移行事務出来高(単年度) | | % | 100.0 | 100.0 | |
| | | | | | | |

3 取り組みにおける課題

| | |
|----|-------------------------------------|
| 課題 | 移行後の業務を円滑に進められるよう必要な知識の習得に努める必要がある。 |
|----|-------------------------------------|

－ I まちづくり分野 －

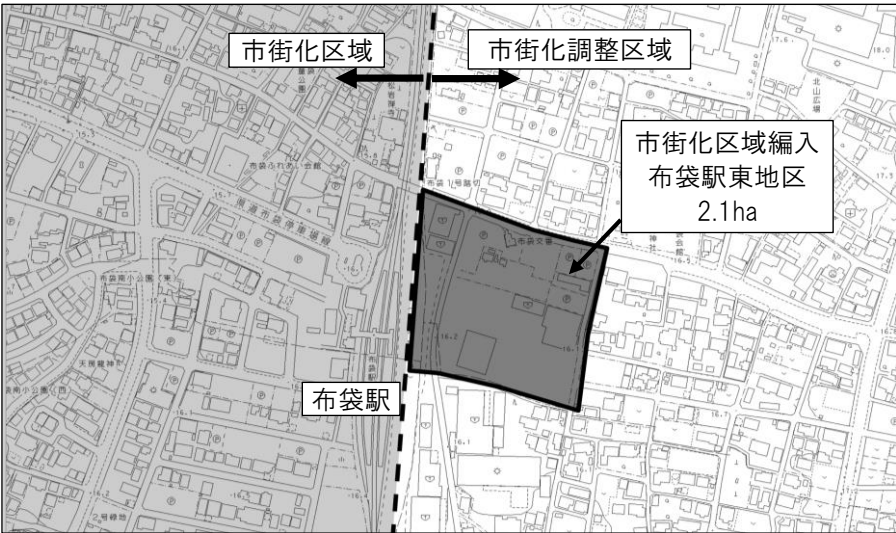
下水道管きよの建設・維持管理及び普及促進

| | | | |
|------------------|------------------------------|-------------|--------------|
| 事務事業名 [業務活動名] | 下水道事業計画策定事業 [下水道事業計画策定事業] | 担当課 グループ | 下水道課 計画工務 |
| 会計・款項目 | 下水・02-01-01 | 戦略プロジェクト | 戦略政策① |

1 事業概要

| | |
|-------|--|
| めざす成果 | 全市民が下水道を利用できるように、法などに基づいた事業計画等を策定し、事業の着手と早期の普及促進を図る。 |
| 事業内容 | 計画区域(1,778ha)を対象に下水道整備のため、法根拠である事業認可等と未普及地域の早期解消に向けた事業計画を策定する。 |

2 実施内容

| | | | | | | |
|------|---|------------|------|-----------|-----------|------|
| 事業実績 | 布袋駅東地区の市街化区域編入に伴い、下水道法による事業計画の変更、都市計画決定変更及び都市計画事業認可変更手続きを実施した。 | | | | | |
| |  <p>市街化区域 ← → 市街化調整区域</p> <p>市街化区域編入 布袋駅東地区 2.1ha</p> <p>布袋駅</p> | | | | | |
| 決算状況 | 事業費 (円) | 予算額 | | 決算額 | | 執行率 |
| | | 11,006,000 | | 9,880,920 | | |
| 決算状況 | 決算額の内訳 (円) | 国庫支出金 | 県支出金 | 地方債 | その他特定財源 | 一般財源 |
| | | | | | 9,880,920 | |
| 活動指標 | 指標名 | | | 単位 | 実績値 | 目標値 |
| | 事業計画策定回数 | | | 件 | 1 | 1 |
| | | | | | | |

3 取り組みにおける課題

| | |
|----|--|
| 課題 | 今後の整備計画の進捗及び見直しに合わせ、基本計画、事業計画の変更等を行う必要がある。 |
|----|--|

| | | | |
|------------------|----------------------------|-------------|--------------|
| 事務事業名 [業務活動名] | 実施設計測量委託事業 [実施設計測量委託事業] | 担当課 グループ | 下水道課 計画工務 |
| 会計・款項目 | 下水・02-01-01 | 戦略プロジェクト | 戦略政策① |

1 事業概要

| | |
|-------|--|
| めざす成果 | 工事発注用の図面作成及び現地調査を行い、公共下水道の施工ができるようにする。 |
| 事業内容 | 事業計画に基づき下水道工事の実施設計測量委託を行い、設計図書を作成する。 |

2 実施内容

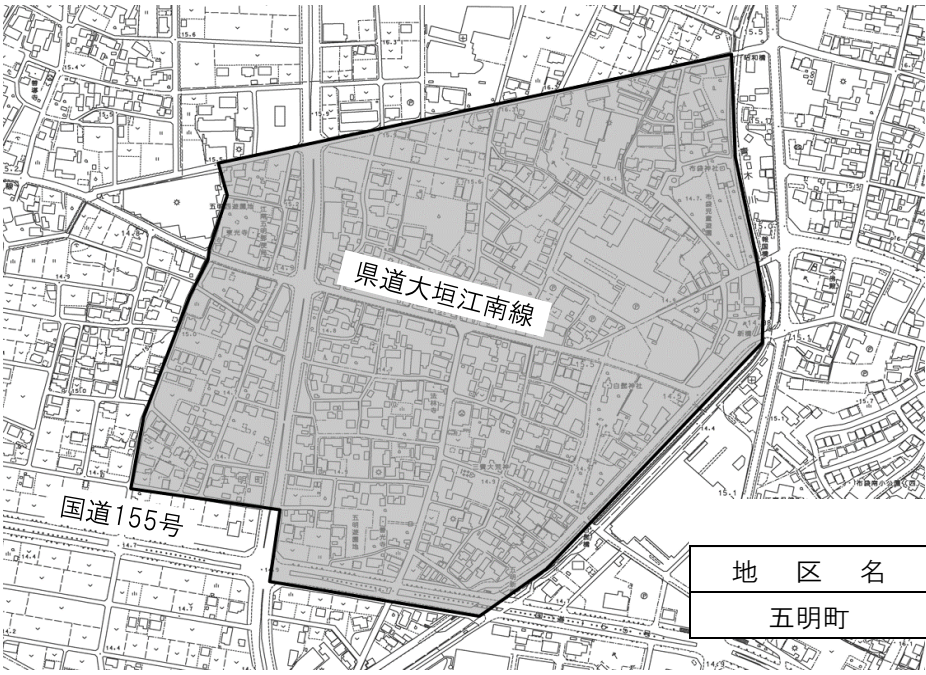
令和2年度以降に下水道整備予定の般若町、和田町、五明町地内の54.1haにおいて詳細設計を実施した。

事業実績



－ I まちづくり分野 －

下水道管きよの建設・維持管理及び普及促進

| 事業実績 |  <p style="text-align: right;">(単位:ha)</p> <table border="1" style="margin-left: auto; margin-right: auto;"> <tr> <th>地区名</th> <th>整備面積</th> </tr> <tr> <td>五明町</td> <td>26.9</td> </tr> </table> | | | | | 地区名 | 整備面積 | 五明町 | 26.9 |
|------|---|------------|------|------------|-----------|-------|------|-----|------|
| | 地区名 | 整備面積 | | | | | | | |
| 五明町 | 26.9 | | | | | | | | |
| 決算状況 | 事業費 (円) | 予算額 | | 決算額 | | 執行率 | | | |
| | | 48,696,000 | | 48,666,920 | | 99.9% | | | |
| 活動指標 | 決算額の内訳 (円) | 国庫支出金 | 県支出金 | 地方債 | その他特定財源 | 一般財源 | | | |
| | | 18,650,000 | | 27,600,000 | 2,416,920 | | | | |
| 活動指標 | 指標名 | | | 単位 | 実績値 | 目標値 | | | |
| | 枝線実施設計測量面積 | | | ha | 54.1 | 54.1 | | | |
| | | | | | | | | | |

3 取り組みにおける課題

| | |
|----|---------------------------|
| 課題 | 事業計画に合わせ計画的に詳細設計を行う必要がある。 |
|----|---------------------------|

| | | | |
|------------------|--------------------|-------------|--------------|
| 事務事業名 [業務活動名] | 公共補償事業 [公共補償事業] | 担当課 グループ | 下水道課 計画工務 |
| 会計・款項目 | 下水・02-01-01 | 戦略プロジェクト | 戦略政策① |

1 事業概要

| | |
|-------|--|
| めざす成果 | 支障となる他占用物件を移設することで、公共下水道施工を可能にする。 |
| 事業内容 | 下水道整備工事において、事業期間中に水道管等の移転補償を行い、工事を支障なく終わらせる。 |

2 実施内容

| 事業実績 | 下水道工事に伴い、下記のとおり移転補償を実施した。 | | | | | | | | | | | | | |
|--------|---|-------------|-------------|-------------|-----------|--------|----|----|----|----|---|-----|---|----|
| | <p style="text-align: center;">地下埋設物移転補償</p> <table border="1" style="margin-left: auto; margin-right: auto;"> <thead> <tr> <th>対象補償物件</th> <th>件数</th> </tr> </thead> <tbody> <tr> <td>水道</td> <td>14</td> </tr> <tr> <td>ガス</td> <td>7</td> </tr> <tr> <td>畑かん</td> <td>4</td> </tr> <tr> <td>合計</td> <td>25</td> </tr> </tbody> </table> | | | | | 対象補償物件 | 件数 | 水道 | 14 | ガス | 7 | 畑かん | 4 | 合計 |
| 対象補償物件 | 件数 | | | | | | | | | | | | | |
| 水道 | 14 | | | | | | | | | | | | | |
| ガス | 7 | | | | | | | | | | | | | |
| 畑かん | 4 | | | | | | | | | | | | | |
| 合計 | 25 | | | | | | | | | | | | | |
| 決算状況 | 事業費 (円) | 予算額 | 決算額 | | 執行率 | | | | | | | | | |
| | | 187,383,000 | 133,405,471 | | 71.2% | | | | | | | | | |
| 活動指標 | 決算額の内訳 (円) | 国庫支出金 | 県支出金 | 地方債 | その他特定財源 | 一般財源 | | | | | | | | |
| | | | | 126,700,000 | 6,705,471 | | | | | | | | | |
| 活動指標 | 指標名 | | 単位 | 実績値 | 目標値 | | | | | | | | | |
| | 公共補償未契約件数 | | 件 | 0 | 0 | | | | | | | | | |
| | | | | | | | | | | | | | | |

3 取り組みにおける課題

| | |
|----|----------------------------------|
| 課題 | 下水道工事の進捗に支障がないよう適切な物件補償を行う必要がある。 |
|----|----------------------------------|

－ I まちづくり分野 －

下水道管きよの建設・維持管理及び普及促進

| | | | |
|------------------|----------------------|-------------|--------------|
| 事務事業名 [業務活動名] | 管きよ布設事業 [管きよ布設事業] | 担当課 グループ | 下水道課 計画工務 |
| 会計・款項目 | 下水・02-01-01 | 戦略プロジェクト | 戦略政策① |

1 事業概要

| | |
|-------|--------------------------------------|
| めざす成果 | 工事を行い、順次公共下水道を利用できる区域を拡大し利用できるようにする。 |
| 事業内容 | 認可区域内の供用開始を目指し、管きよを布設する。 |

2 実施内容

今市場町、尾崎町、前飛保町、松竹町、藤ヶ丘地内の44.1haにて下水道工事を実施した。



(単位:ha)


| 地区名 | 整備面積 |
|-----|------|
| 松竹町 | 8.6 |

事業実績



(単位:ha)

| 地区名 | 整備面積 |
|----------|------|
| 前飛保町・藤ヶ丘 | 16.6 |

| | | | | | | |
|------|---|---------------|-------------|-------------|------------|---------|
| 事業実績 |  | | (単位:ha) | | | |
| | | | 地区名 | 整備面積 | | |
| | | 尾崎町・今市場町 | 18.9 | | | |
| 決算状況 | 事業費 (円) | 予算額 | 決算額 | | 執行率 | |
| | | 1,010,258,788 | 945,276,722 | | 93.6% | |
| | 決算額の内訳 (円) | 国庫支出金 | 県支出金 | 地方債 | その他特定財源 | 一般財源 |
| | | 243,350,000 | 500,000 | 652,500,000 | 48,770,966 | 155,756 |
| 活動指標 | 指標名 | | 単位 | 実績値 | 目標値 | |
| | 下水道整備面積 | | ha | 44.1 | 43.8 | |
| | | | | | | |

3 取り組みにおける課題

| | |
|----|--|
| 課題 | 下水道未普及地域の早期解消に向け、市街化区域の整備を優先的に進めており、計画に沿った円滑な事業執行が求められる。 |
|----|--|

－ I まちづくり分野 －

下水道管きよの建設・維持管理及び普及促進

| | | | |
|------------------|------------------------------|-------------|--------------|
| 事務事業名 [業務活動名] | 下水道施設維持管理事業 [下水道施設維持管理事業] | 担当課 グループ | 下水道課 計画工務 |
| 会計・款項目 | 下水・01-01-01 | 戦略プロジェクト | 戦略政策① |

1 事業概要

| | |
|-------|---|
| めざす成果 | 建設した公共下水道を維持管理することで、下水道の円滑な利用及び、事故の発生を防ぐことができる。 |
| 事業内容 | 下水道事業整備区域内の整備済管きよを適正に管理する。 |

2 実施内容

| 事業実績 | 下水道施設の修繕を10件行った。 | | | | | | | | | | | | | | | | | | | | | | | | |
|------|--|-----------|-----------|-----|-----------|------|------------------|------|-----|-------|---|-----|-------|---|-----|-------|---|-----|-------|---|-----|-------|---|-----|-------|
| | <table border="1"> <caption>下水道管きよ整備延長累計(km)と修繕件数</caption> <thead> <tr> <th>年度</th> <th>下水道管きよ整備延長累計(km)</th> <th>修繕件数</th> </tr> </thead> <tbody> <tr> <td>H25</td> <td>130.0</td> <td>4</td> </tr> <tr> <td>H26</td> <td>138.0</td> <td>8</td> </tr> <tr> <td>H27</td> <td>148.0</td> <td>2</td> </tr> <tr> <td>H28</td> <td>158.0</td> <td>6</td> </tr> <tr> <td>H29</td> <td>172.0</td> <td>8</td> </tr> <tr> <td>H30</td> <td>185.0</td> <td>10</td> </tr> </tbody> </table> | | | | | 年度 | 下水道管きよ整備延長累計(km) | 修繕件数 | H25 | 130.0 | 4 | H26 | 138.0 | 8 | H27 | 148.0 | 2 | H28 | 158.0 | 6 | H29 | 172.0 | 8 | H30 | 185.0 |
| 年度 | 下水道管きよ整備延長累計(km) | 修繕件数 | | | | | | | | | | | | | | | | | | | | | | | |
| H25 | 130.0 | 4 | | | | | | | | | | | | | | | | | | | | | | | |
| H26 | 138.0 | 8 | | | | | | | | | | | | | | | | | | | | | | | |
| H27 | 148.0 | 2 | | | | | | | | | | | | | | | | | | | | | | | |
| H28 | 158.0 | 6 | | | | | | | | | | | | | | | | | | | | | | | |
| H29 | 172.0 | 8 | | | | | | | | | | | | | | | | | | | | | | | |
| H30 | 185.0 | 10 | | | | | | | | | | | | | | | | | | | | | | | |
| 決算状況 | 事業費 (円) | 予算額 | 決算額 | | 執行率 | | | | | | | | | | | | | | | | | | | | |
| | | 3,654,000 | 3,325,857 | | 91.0% | | | | | | | | | | | | | | | | | | | | |
| 活動指標 | 決算額の内訳 (円) | 国庫支出金 | 県支出金 | 地方債 | その他特定財源 | 一般財源 | | | | | | | | | | | | | | | | | | | |
| | | | | | 3,325,857 | | | | | | | | | | | | | | | | | | | | |
| 活動指標 | 指標名 | | 単位 | 実績値 | 目標値 | | | | | | | | | | | | | | | | | | | | |
| | 下水道施設修繕件数 | | 件 | 10 | 5 | | | | | | | | | | | | | | | | | | | | |
| | | | | | | | | | | | | | | | | | | | | | | | | | |

3 取り組みにおける課題

| | |
|----|---|
| 課題 | 建設した下水道施設の機能を維持するために、適切な維持管理を継続的に行う必要がある。 |
|----|---|

| | | | |
|------------------|------------------------|-------------|--------------|
| 事務事業名 [業務活動名] | 排水設備関連事業 [排水設備関連事業] | 担当課 グループ | 下水道課 計画工務 |
| 会計・款項目 | 下水・01-01-01 | 戦略プロジェクト | 戦略政策① |

1 事業概要

| | |
|-------|--|
| めざす成果 | 排水設備接続に関する審査及び検査を厳正に行うことにより、申請者が、基準に合致した排水設備で接続することができる。また、補助金等の交付により接続時の負担を軽減し接続が容易となる。 |
| 事業内容 | 排水設備接続に関する書類審査、完了検査を行う。また、補助金申請の書類の審査等を行い補助金等の交付を行う。 |

2 実施内容

| 事業実績 | 排水設備等計画確認申請の事務処理及び接続汚水ます等設置費補助金、浄化槽雨水貯留施設転用費補助金等の交付を行った。 | | | | | | | | | | | | | | |
|------------------------|--|------------|------|------------|-----------|-----------|-------|-------------|-----|---------------|-----|-----------------|----|------------------------|---|
| | <table border="1"> <thead> <tr> <th>申請内容</th> <th>件数</th> </tr> </thead> <tbody> <tr> <td>排水設備等計画確認申請</td> <td>468</td> </tr> <tr> <td>接続汚水ます等設置費補助金</td> <td>402</td> </tr> <tr> <td>浄化槽雨水貯留施設転用費補助金</td> <td>37</td> </tr> <tr> <td>水洗便所等改造資金融資あっせん及び利子補給金</td> <td>8</td> </tr> </tbody> </table> | | | | | 申請内容 | 件数 | 排水設備等計画確認申請 | 468 | 接続汚水ます等設置費補助金 | 402 | 浄化槽雨水貯留施設転用費補助金 | 37 | 水洗便所等改造資金融資あっせん及び利子補給金 | 8 |
| | 申請内容 | 件数 | | | | | | | | | | | | | |
| | 排水設備等計画確認申請 | 468 | | | | | | | | | | | | | |
| | 接続汚水ます等設置費補助金 | 402 | | | | | | | | | | | | | |
| 浄化槽雨水貯留施設転用費補助金 | 37 | | | | | | | | | | | | | | |
| 水洗便所等改造資金融資あっせん及び利子補給金 | 8 | | | | | | | | | | | | | | |
| 決算状況 | 事業費 (円) | 予算額 | | 決算額 | | 執行率 | | | | | | | | | |
| | | 23,013,000 | | 15,957,274 | | | 69.3% | | | | | | | | |
| 決算状況 | 決算額の内訳 (円) | 国庫支出金 | 県支出金 | 地方債 | その他特定財源 | 一般財源 | | | | | | | | | |
| | | 3,000,000 | | | 5,504,985 | 7,452,289 | | | | | | | | | |
| 活動指標 | 指標名 | | | 単位 | 実績値 | 目標値 | | | | | | | | | |
| | 排水設備検査誤り件数 | | | 件 | 0 | 0 | | | | | | | | | |
| | 交付決定作成誤り件数 | | | 件 | 0 | 0 | | | | | | | | | |

3 取り組みにおける課題

| | |
|----|---|
| 課題 | 下水道接続時に必要となる排水設備等計画確認申請などの手続き及び各種交付金の交付を適切に行う必要がある。 |
|----|---|

－ I まちづくり分野 －

下水道管きよの建設・維持管理及び普及促進

| | | | |
|------------------|--------------------------|-------------|--------------|
| 事務事業名 [業務活動名] | 下水道台帳整備事業 [下水道台帳整備事業] | 担当課 グループ | 下水道課 計画工務 |
| 会計・款項目 | 下水・01-01-01 | 戦略プロジェクト | 戦略政策① |

1 事業概要

| | |
|-------|---|
| めざす成果 | 下水道台帳を整備することにより、下水道整備状況を把握し、市民が配管に関する情報を知ることができる。 |
| 事業内容 | 下水道台帳を整備することにより下水道施設の状況把握をする。 |

2 実施内容

| | | | | | | |
|-----------|--|------------|-----------|-----|-----------|------|
| 事業実績 | 平成29年に整備した前飛保町、村久野町、飛高町、高屋町地内の50.6ha及び排水設備等計画確認申請などについて台帳整備を行った。 また、ICTを活用した情報提供として、市ホームページでの下水道管情報の公表に向け、公開する情報の範囲や取扱い方法を検討し、ホームページで提供する公表用台帳図データの作成を行い、利用者の利便性を図った。 | | | | | |
| | 決算状況 | 事業費 (円) | 予算額 | | 決算額 | |
| 7,216,000 | | | 6,865,632 | | 95.1% | |
| 活動指標 | 決算額の内訳 (円) | 国庫支出金 | 県支出金 | 地方債 | その他特定財源 | 一般財源 |
| | | | | | 6,865,632 | |
| 活動指標 | 指標名 | | | 単位 | 実績値 | 目標値 |
| | 台帳整備面積 | | | ha | 50.6 | 50.6 |
| | | | | | | |

3 取り組みにおける課題

| | |
|----|--|
| 課題 | 下水道施設の整備状況を把握し維持管理を行うためには、台帳整備を適切に行う必要がある。 |
|----|--|

Ⅱ ひとつづくり分野

施策評価(平成30年度実施施策)の結果

【分野:Ⅱ ひとつり分野】

【柱:1 学校教育】

| | | | |
|-----|-----------|-------|------------|
| 施策名 | 学校教育環境の充実 | 担当部・課 | 教育部 教育課 |
|-----|-----------|-------|------------|

1 施策概要

| | |
|-------|------------------------------|
| めざす成果 | 児童・生徒が心身共に健康な状態で、適切な教育を受けている |
|-------|------------------------------|

2 決算額

(単位:円)

| 区分 | 平成 28 年度 | 平成 29 年度 | 平成 30 年度 |
|-----------|----------|----------|---------------|
| 事業費 | - | - | 262,326,141 |
| 特定財源 | 国庫支出金 | - | 1,880,000 |
| | 県支出金 | - | 305,500 |
| | 地方債 | - | 0 |
| | その他 | - | 3,946,000 |
| 一般財源 | - | - | 256,194,641 |
| (うち政策的事業) | - | - | (0) |
| (うち一般事業) | - | - | (256,194,641) |

3 成果の状況

☀️ : 90%以上達成した ☁️ : 70%以上達成した ☔️ : 達成していない

| 指標名 (*は基本計画に掲載していない指標) | 単位 | 基準値 | 目標値 | 実績値 | 達成状況 (達成率) |
|----------------------------|----|---------------|------|------|----------------|
| 学校が好き、授業が楽しいと感じている児童・生徒の割合 | % | 85.3 (H28) | 85.5 | 84.7 | ☀️ (99.1%) |
| 特別支援学級等支援職員配置人数 | 人 | 19 (H28) | 20 | 21 | ☀️ (105.0%) |

4 成果と課題の分析

成果の要因分析・施策の課題など

児童生徒へのきめ細かい指導を推進するため、小中学校へ補助教員を18名配置し、少人数指導の充実を図った。
特別支援学級及び通常学級に在籍する多動性等の児童生徒に対する支援を行うため、支援の必要な学校に支援職員21名を配置し、担任の補助を行った。

5 施策の実現手段となる事務事業の評価結果

| 事務事業 | | 主要 施策 | 決算額(円) | | | 評価結果 | | | | |
|------|---------------------|----------|----------|----------|------------|------|-----|-----|-----|------|
| | | | 平成 28 年度 | 平成 29 年度 | 平成 30 年度 | 必要性 | 有効性 | 達成度 | 効率性 | 総合評価 |
| 1 | 安全・衛生事業 | | - | - | 12,368,091 | B | A | B | A | 継続 |
| 2 | 健康診断事業 | | - | - | 59,869,586 | B | A | B | A | 継続 |
| 3 | 知能検査事業 | | - | - | 1,602,450 | B | A | B | A | 継続 |
| 4 | 養護教諭配置事業 | | - | - | 11,312,373 | B | A | B | A | 継続 |
| 5 | 院内学級事業 | | - | - | 458,459 | B | A | B | A | 継続 |
| 6 | ことばの教室事業 | | - | - | 148,200 | B | A | B | A | 継続 |
| 7 | 特別支援学級交流推進事業 | | - | - | 185,000 | B | A | B | A | 継続 |
| 8 | 特別支援学級等支援職員配置事業 | | - | - | 20,906,881 | A | A | B | A | 継続 |
| 9 | 学校補助教員配置事業 | | - | - | 34,517,338 | B | A | B | A | 継続 |
| 10 | 英語指導助手(ALT)配置事業 | | - | - | 19,977,153 | A | A | B | A | 継続 |
| 11 | 図書館司書配置事業 | | - | - | 8,443,467 | B | A | B | A | 継続 |
| 12 | 研究指定校調査研究事業 | | - | - | 981,500 | B | A | B | A | 継続 |
| 13 | 小学生平和教育研修派遣事業 | | - | - | 442,551 | B | A | B | A | 継続 |
| 14 | 中学生海外研修派遣事業 | | - | - | 4,924,910 | B | A | B | A | 継続 |
| 15 | 就学指導事業 | | - | - | 1,721,123 | B | A | B | A | 継続 |
| 16 | 就学援助事業 | | - | - | 69,233,796 | B | A | B | A | 継続 |
| 17 | 私学授業料等支援事業 | | - | - | 5,410,600 | B | A | B | A | 継続 |
| 18 | 体育・文化活動推進事業 | | - | - | 5,627,133 | B | A | B | A | 継続 |
| 19 | 愛知県高等学校定時制教育振興会関係事業 | | - | - | 10,000 | B | A | B | A | 継続 |
| 20 | 尾北学校保健会関係事業 | | - | - | 256,900 | B | A | B | A | 継続 |
| 21 | 学級満足度調査事業 | | - | - | 3,928,630 | B | A | B | A | 継続 |

施策評価(平成30年度実施施策)の結果

【分野:Ⅱ ひとつくり分野】

【柱:1 学校教育】

| | | | |
|-----|---------|-------|------------|
| 施策名 | 地域連携の推進 | 担当部・課 | 教育部 教育課 |
|-----|---------|-------|------------|

1 施策概要




| | |
|-------|-----------------------------------|
| めざす成果 | 学校・家庭・地域が連携し、子どもたちの社会性、人間性が育まれている |
|-------|-----------------------------------|




2 決算額

(単位:円)

| 区分 | 平成 28 年度 | 平成 29 年度 | 平成 30 年度 |
|-----------|----------|----------|--------------|
| 事業費 | - | - | 14,582,688 |
| 特定財源 | 国庫支出金 | - | 0 |
| | 県支出金 | - | 2,525,000 |
| | 地方債 | - | 0 |
| | その他 | - | 0 |
| 一般財源 | - | - | 12,057,688 |
| (うち政策的事業) | - | - | (1,999,821) |
| (うち一般事業) | - | - | (10,057,867) |

3 成果の状況

 :90%以上達成した  :70%以上達成した  :達成していない

| 指標名 (*は基本計画に掲載していない指標) | 単位 | 基準値 | 目標値 | 実績値 | 達成状況 (達成率) |
|--------------------------|-----|---------------|------|------|---|
| 地域の人にあいさつする児童・生徒の割合 | % | 83.9 (H28) | 84.5 | 84.9 |  (100.5%) |
| 地域の行事に積極的に参加している児童・生徒の割合 | % | 79.8 (H28) | 80.0 | 78.6 |  (98.2%) |
| 職場体験学習生徒受け入れ延べ事業所数 | 事業所 | 298 (H28) | 300 | 291 |  (97.0%) |

4 成果と課題の分析

成果の要因分析・施策の課題など

学校だけの対応は困難な状況であるため、地域との連携が不可欠である。
 職場体験学習において、ハローワーク等関係機関とさらに連携を密にして、受け入れ事業所の拡大を図る必要がある。
 小中学校5校(古知野西小学校、西部中学校、古知野北小学校、草井小学校、北部中学校)に学校運営協議会を設置し、「地域とともにある学校づくりを進めた。また、小中学校10校に学校運営協議会推進委員会を設置し、学校運営協議会設置に向け研究を行うことができた。

5 施策の実現手段となる事務事業の評価結果

| 事務事業 | | 主要 施策 | 決算額(円) | | | 評価結果 | | | | |
|------|---------------|----------|----------|----------|-----------|------|-----|-----|-----|------|
| | | | 平成 28 年度 | 平成 29 年度 | 平成 30 年度 | 必要性 | 有効性 | 達成度 | 効率性 | 総合評価 |
| 1 | 部活動支援事業 | | - | - | 3,630,000 | B | A | B | A | 継続 |
| 2 | はないっぱい運動事業 | | - | - | 942,608 | B | A | B | A | 継続 |
| 3 | 生徒指導推進事業 | | - | - | 550,000 | B | A | B | A | 継続 |
| 4 | 生徒進路指導事業 | | - | - | 1,150,000 | B | A | B | A | 継続 |
| 5 | 総合学習推進事業 | | - | - | 1,750,000 | B | A | B | A | 継続 |
| 6 | コミュニティ・スクール事業 | ■ | - | - | 1,999,821 | B | A | B | A | 継続 |
| 7 | 地域学習活動支援事業 | | - | - | 4,560,259 | A | A | B | A | 継続 |

施策評価(平成30年度実施施策)の結果

【分野:Ⅱ ひとつり分野】

【柱:1 学校教育】

| | | | |
|-----|---------|-------|------------|
| 施策名 | 学校給食の提供 | 担当部・課 | 教育部 教育課 |
|-----|---------|-------|------------|

1 施策概要

| | |
|-------|---|
| めざす成果 | バランスのとれた給食や食育の実施により、子どもたちが正しい食習慣を身につけ健康に育っている |
|-------|---|

2 決算額

(単位:円)

| 区分 | 平成 28 年度 | 平成 29 年度 | 平成 30 年度 |
|-----------|----------|----------|---------------|
| 事業費 | - | - | 566,721,965 |
| 特定財源 | 国庫支出金 | - | 0 |
| | 県支出金 | - | 0 |
| | 地方債 | - | 0 |
| | その他 | - | 402,754,182 |
| 一般財源 | - | - | 163,967,783 |
| (うち政策的事業) | - | - | (8,807,040) |
| (うち一般事業) | - | - | (155,160,743) |

3 成果の状況

☀️ : 90%以上達成した ☁️ : 70%以上達成した ☔️ : 達成していない

| 指標名 (*は基本計画に掲載していない指標) | 単位 | 基準値 | 目標値 | 実績値 | 達成状況 (達成率) |
|----------------------------|----|---------------|------|------|----------------|
| 学校給食がおいしいと感じる児童・生徒の割合【小学校】 | % | 90.2 (H28) | 90.8 | 89.2 | ☀️ (98.2%) |
| 学校給食がおいしいと感じる児童・生徒の割合【中学校】 | % | 82.3 (H28) | 82.7 | 78.4 | ☀️ (94.8%) |
| 登校前に朝食を食べている児童・生徒の割合【小学校】 | % | 87.4 (H28) | 88.1 | 85.7 | ☀️ (97.3%) |
| 登校前に朝食を食べている児童・生徒の割合【中学校】 | % | 83.6 (H28) | 84.5 | 81.4 | ☀️ (96.3%) |
| 学校給食における地場産物の割合 | % | 35.2 (H28) | 36.4 | 39.1 | ☀️ (107.4%) |

4 成果と課題の分析

成果の要因分析・施策の課題など

既存の事務事業で一定の成果を挙げることができているが、策定した「学校給食基本計画」を基に、老朽化が進む学校給食センターの更新を視野に入れ、今後の学校給食の運営方法等について引き続き検討していく必要がある。また、食育事業を継続して推進し、児童生徒だけでなく保護者等に対しても、学校給食を通じて積極的に食の大切さを伝えていく必要がある。

5 施策の実現手段となる事務事業の評価結果

| 事務事業 | | 主要 施策 | 決算額(円) | | | 評価結果 | | | | |
|------|----------------|----------|----------|----------|-------------|------|-----|-----|-----|------|
| | | | 平成 28 年度 | 平成 29 年度 | 平成 30 年度 | 必要性 | 有効性 | 達成度 | 効率性 | 総合評価 |
| 1 | 学校給食センター維持運営事業 | | - | - | 16,095,738 | B | A | B | A | 継続 |
| 2 | 衛生管理強化事業 | | - | - | 0 | B | B | B | B | 継続 |
| 3 | 給食施設整備等事業 | | - | - | 2,361,960 | B | A | B | A | 継続 |
| 4 | 給食設備整備等事業 | | - | - | 1,587,600 | B | B | B | A | 継続 |
| 5 | 給食調理事業 | | - | - | 94,153,134 | B | A | B | A | 継続 |
| 6 | 給食調理業務等委託化事業 | | - | - | 0 | B | B | B | B | 継続 |
| 7 | 給食用物資購入事業 | | - | - | 403,551,929 | B | A | B | A | 継続 |
| 8 | 給食配送回収事業 | | - | - | 31,920,480 | B | A | B | A | 継続 |
| 9 | 給食企画事業 | | - | - | 5,306,662 | B | A | B | A | 継続 |
| 10 | 学校給食基本計画策定事業 | ■ | - | - | 8,807,040 | B | A | B | A | 完了 |
| 11 | 給食費等徴収管理事業 | | - | - | 2,872,234 | B | A | B | A | 継続 |
| 12 | 食育事業 | | - | - | 65,188 | B | A | B | A | 継続 |

施策評価(平成30年度実施施策)の結果

【分野:Ⅱ ひとづくり分野】

【柱:1 学校教育】

| | | | |
|-----|-------------|-------|------------|
| 施策名 | 学校の管理、運営の充実 | 担当部・課 | 教育部 教育課 |
|-----|-------------|-------|------------|

1 施策概要




| | |
|-------|---|
| めざす成果 | 教育を受ける環境が整備され、快適で安全な状態で児童・生徒が学習活動に取り組んでいる |
|-------|---|

2 決算額

(単位:円)

| 区分 | 平成 28 年度 | 平成 29 年度 | 平成 30 年度 |
|-----------|----------|----------|---------------|
| 事業費 | - | - | 1,091,640,439 |
| 特定財源 | 国庫支出金 | - | 101,536,664 |
| | 県支出金 | - | 0 |
| | 地方債 | - | 179,900,000 |
| | その他 | - | 3,175,000 |
| 一般財源 | - | - | 807,028,775 |
| (うち政策的事業) | - | - | (343,048,826) |
| (うち一般事業) | - | - | (463,979,949) |

3 成果の状況

 :90%以上達成した  :70%以上達成した  :達成していない

| 指標名 (*は基本計画に掲載していない指標) | 単位 | 基準値 | 目標値 | 実績値 | 達成状況 (達成率) |
|---|----|---------------|-----|-----|---|
| 学校施設や設備が整備され、快適で安全な教育環境の中で、児童・生徒が学習していると思う市民の割合 | % | 37.6 (H28) | — | — | — |
| タブレット導入及び無線LANの整備 * | 校 | 10 (H29) | 15 | 15 |  (100.0%) |

4 成果と課題の分析

成果の要因分析・施策の課題など

平成30年度は中学校の教育用コンピュータの更新や、校務用コンピュータの一部更新を行った。今後は、ICT機器の運用状況を把握するとともに、さらなる活用を推進する必要がある。
学校施設整備については、限られた予算の中で精査し優先順位を決め、計画的に進捗している。平成30年度においては、便所改造工事を小中学校各1校ずつ実施し、校舎の便所改造については、小中学校15校中、5校が完了した。また、小中学校の普通教室等に空調設備を早期に設置する。

5 施策の実現手段となる事務事業の評価結果

| 事務事業 | | 主要 施策 | 決算額(円) | | | 評価結果 | | | | |
|------|--------------|----------|----------|----------|-------------|------|-----|-----|-----|------|
| | | | 平成 28 年度 | 平成 29 年度 | 平成 30 年度 | 必要性 | 有効性 | 達成度 | 効率性 | 総合評価 |
| 1 | 臨時職員等配置事業 | | - | - | 46,296,090 | B | A | B | A | 継続 |
| 2 | 教材整備事業 | ■ | - | - | 191,473,101 | A | A | B | A | 継続 |
| 3 | 学校管理運営事業 | | - | - | 163,532,369 | B | A | B | A | 継続 |
| 4 | 教職員研修事業 | | - | - | 3,806,072 | B | A | B | A | 継続 |
| 5 | 校長会・教頭会事業 | | - | - | 59,800 | B | A | B | A | 継続 |
| 6 | 指導主事配置事業 | | - | - | 18,183,767 | B | A | B | A | 継続 |
| 7 | 教職員人事異動事業 | | - | - | 23,920 | B | A | B | A | 継続 |
| 8 | 学校施設管理事業 | | - | - | 147,284,379 | A | A | B | A | 継続 |
| 9 | 学校用地事業 | | - | - | 14,033,271 | B | A | B | A | 継続 |
| 10 | 学校施設整備等事業 | | - | - | 102,841,920 | B | A | B | A | 継続 |
| 11 | 学校施設改造事業 | ■ | - | - | 234,484,904 | A | A | B | A | 継続 |
| 12 | 学校施設空調設備整備事業 | ■ | - | - | 168,638,000 | A | A | B | A | 継続 |
| 13 | プール整備事業 | | - | - | 982,846 | B | A | B | A | 完了 |

施策評価(平成30年度実施施策)の結果

【分野:Ⅱ ひとつり分野】

【柱:2 教育環境】

| | | | |
|-----|---------------|-------|------------|
| 施策名 | 子どもを育成する環境の充実 | 担当部・課 | 教育部 教育課 |
|-----|---------------|-------|------------|

1 施策概要




| | |
|-------|-----------------------------------|
| めざす成果 | 子どもが健やかに育つ環境が整い、人間性豊かな子どもたちが育っている |
|-------|-----------------------------------|



2 決算額

(単位:円)

| 区分 | 平成 28 年度 | 平成 29 年度 | 平成 30 年度 |
|-----------|----------|----------|--------------|
| 事業費 | - | - | 22,190,130 |
| 特定財源 | 国庫支出金 | - | 0 |
| | 県支出金 | - | 339,000 |
| | 地方債 | - | 0 |
| | その他 | - | 0 |
| 一般財源 | - | - | 21,851,130 |
| (うち政策的事業) | - | - | (0) |
| (うち一般事業) | - | - | (21,851,130) |

3 成果の状況

 :90%以上達成した  :70%以上達成した  :達成していない

| 指標名 (*は基本計画に掲載していない指標) | 単位 | 基準値 | 目標値 | 実績値 | 達成状況 (達成率) |
|--|----|---------------|------|------|---|
| 不登校の児童・生徒数の割合【小学校】 | % | 0.67 (H28) | 0.65 | 1.10 |  (59.1%) |
| 不登校の児童・生徒数の割合【中学校】 | % | 4.78 (H28) | 4.70 | 4.70 |  (100.0%) |
| 家庭・学校・地域が協力して子どもたちの健全な育成のために取り組んでいると感じる市民の割合 | % | 56.0 (H29) | — | — | — |

4 成果と課題の分析

成果の要因分析・施策の課題など

いじめ不登校対策として、いじめ・不登校問題を総合的、根本的に研究、検討し実践に活かすことができた。適応指導教室「You・輝」、小中学校15校における相談員の配置の充実を図り、相談を受けやすい体制を整えることで、学校生活を安心して教育を受けやすくなるようになった。「こども土曜塾」及び「こども未来塾」を実施し、児童生徒に主体的な学習の仕方を身に付けさせ、学ぶことの楽しさや成就感を体得させながら学習意欲を上げるとともに、学力の向上を図ることができた。

5 施策の実現手段となる事務事業の評価結果

| 事務事業 | | 主要 施策 | 決算額(円) | | | 評価結果 | | | | |
|------|-------------------|----------|----------|----------|------------|------|-----|-----|-----|------|
| | | | 平成 28 年度 | 平成 29 年度 | 平成 30 年度 | 必要性 | 有効性 | 達成度 | 効率性 | 総合評価 |
| 1 | 心の教室相談員配置事業 | | - | - | 9,122,712 | B | A | B | A | 継続 |
| 2 | スクールソーシャルワーカー配置事業 | | - | - | 1,040,567 | B | A | B | A | 継続 |
| 3 | 適応指導教室事業 | | - | - | 11,481,851 | B | A | B | A | 継続 |
| 4 | いじめ・不登校対策事業 | | - | - | 545,000 | B | A | B | A | 継続 |

施策評価(平成30年度実施施策)の結果

【分野:Ⅱ ひとつり分野】

【柱:2 教育環境】

| | | | |
|-----|------------|-------|------------|
| 施策名 | 良好な学習環境の構築 | 担当部・課 | 教育部 教育課 |
|-----|------------|-------|------------|

1 施策概要

| | |
|-------|--------------------------------|
| めざす成果 | 教育委員会と市長との連携により、子どもの教育環境が整っている |
|-------|--------------------------------|

2 決算額

(単位:円)

| 区分 | 平成 28 年度 | 平成 29 年度 | 平成 30 年度 |
|-----------|----------|----------|--------------|
| 事業費 | - | - | 13,887,552 |
| 特定財源 | 国庫支出金 | - | 0 |
| | 県支出金 | - | 13,000 |
| | 地方債 | - | 0 |
| | その他 | - | 1,920,130 |
| 一般財源 | - | - | 11,954,422 |
| (うち政策的事業) | - | - | (0) |
| (うち一般事業) | - | - | (11,954,422) |

3 成果の状況

☀️ :90%以上達成した ☁️ :70%以上達成した ☂️ :達成していない

| 指標名 (*は基本計画に掲載していない指標) | 単位 | 基準値 | 目標値 | 実績値 | 達成状況 (達成率) |
|-------------------------|----|---------------|-----|-----|----------------|
| 子どもの教育環境が整っていると感じる市民の割合 | % | 63.2 (H29) | — | — | — |
| 総合教育会議開催回数 * | 回 | 1 (H29) | 1 | 1 | ☀️ (100.0%) |

4 成果と課題の分析

| 成果の要因分析・施策の課題など |
|--|
| <p>教育現場の意見に基づいた議論を行うために、学校訪問や学校状況視察、他都市との意見交換に参加した。教育委員会においては、教育の課題、施策等について教育委員会委員と積極的に審議、意見交換した。</p> <p>学校訪問や学校状況視察、他都市との意見交換に積極的に参加し、教育現場の現状や課題を的確に把握した。</p> <p>平成20年4月から教育委員会会議等を市ホームページにて公開しているが、今後も情報公開を積極的に進めていく必要がある。</p> |

5 施策の実現手段となる事務事業の評価結果

| 事務事業 | | 主要 施策 | 決算額(円) | | | 評価結果 | | | | |
|------|--------------------|----------|----------|----------|-----------|------|-----|-----|-----|------|
| | | | 平成 28 年度 | 平成 29 年度 | 平成 30 年度 | 必要性 | 有効性 | 達成度 | 効率性 | 総合評価 |
| 1 | 教育委員会運営事業 | | - | - | 4,216,431 | B | A | B | A | 継続 |
| 2 | 教育調査事業 | | - | - | 13,000 | B | A | B | A | 継続 |
| 3 | 教育文化振興基金管理 事業 | | - | - | 1,917 | B | A | B | A | 継続 |
| 4 | 表彰事業 | | - | - | 28,680 | B | A | B | A | 継続 |
| 5 | 横田教育文化事業 | | - | - | 879,909 | B | A | B | A | 継続 |
| 6 | 横田教育文化事業基金 管理事業 | | - | - | 450,504 | B | A | B | A | 継続 |
| 7 | 災害復旧事業 | | - | - | 8,297,111 | B | A | B | A | 完了 |

施策評価(平成30年度実施施策)の結果

【分野:Ⅱ ひとづくり分野】

【柱:3 生涯学習】

| | | | |
|-----|-----------|-------|--------------|
| 施策名 | 生涯学習活動の推進 | 担当部・課 | 教育部 生涯学習課 |
|-----|-----------|-------|--------------|

1 施策概要

| | |
|-------|----------------------------------|
| めざす成果 | 市民が、様々な学習活動を展開し、生きがいをもった生活を送っている |
|-------|----------------------------------|

2 決算額

(単位:円)

| 区分 | 平成 28 年度 | 平成 29 年度 | 平成 30 年度 |
|-----------|----------|----------|---------------|
| 事業費 | - | - | 167,152,345 |
| 特定財源 | 国庫支出金 | - | 0 |
| | 県支出金 | - | 312,000 |
| | 地方債 | - | 0 |
| | その他 | - | 7,773,640 |
| 一般財源 | - | - | 159,066,705 |
| (うち政策的事業) | - | - | (23,727,000) |
| (うち一般事業) | - | - | (135,339,705) |

3 成果の状況

☀️ : 90%以上達成した ☁️ : 70%以上達成した ☔️ : 達成していない

| 指標名 (*は基本計画に掲載していない指標) | 単位 | 基準値 | 目標値 | 実績値 | 達成状況 (達成率) |
|------------------------|----|-----------------|--------|--------|----------------|
| 愛知江南短期大学と連携した事業の参加者数 | 人 | 1,371 (H28) | 1,390 | 1,391 | ☀️ (100.1%) |
| 1人当たりの図書等の貸出点数 | 冊 | 4.0 (H28) | 4.1 | 4.1 | ☀️ (100.0%) |
| 公民館の利用者数 | 人 | 70,824 (H28) | 70,900 | 88,357 | ☀️ (124.6%) |

4 成果と課題の分析

成果の要因分析・施策の課題など

愛知江南短期大学と連携し、公開講演会、オープンカレッジを開催した。講演会の講師選定や広報などは、短大と連携して行い、お互いの情報を共有することができた。引き続き、市民のニーズに合った講演内容を短大と検討していくことが重要である。図書館の一人あたりの貸出冊数については、昨年度から若干増加したことにより、概ね目標を達成できた。公民館については、平成29年度より使用料を有料化したことが、多くの市民から利用されている。今後も、より多くの市民が利用しやすい公民館をめざし、運営を行っていくことが重要である。

5 施策の実現手段となる事務事業の評価結果

| 事務事業 | | 主要 施策 | 決算額(円) | | | 評価結果 | | | | |
|------|---------------|----------|----------|----------|------------|------|-----|-----|-----|------|
| | | | 平成 28 年度 | 平成 29 年度 | 平成 30 年度 | 必要性 | 有効性 | 達成度 | 効率性 | 総合評価 |
| 1 | 生涯学習懇話会事業 | | - | - | 32,400 | B | A | B | A | 継続 |
| 2 | 社会教育委員会事業 | | - | - | 1,907,860 | B | A | B | A | 継続 |
| 3 | 企画運営事業 | | - | - | 52,717 | B | A | B | A | 継続 |
| 4 | 社会教育団体育成事業 | | - | - | 1,904,940 | B | A | B | A | 継続 |
| 5 | 成人教育事業 | | - | - | 1,345,555 | B | A | B | A | 継続 |
| 6 | 視聴覚教育事業 | | - | - | 0 | B | B | B | A | 継続 |
| 7 | 家庭教育事業 | | - | - | 832,146 | B | A | B | A | 継続 |
| 8 | 青少年問題協議会事業 | | - | - | 62,700 | B | A | B | A | 継続 |
| 9 | 少年センター維持運営事業 | | - | - | 3,203,031 | A | A | B | A | 継続 |
| 10 | 青少年健全育成事業 | | - | - | 200,000 | B | A | B | A | 継続 |
| 11 | 青少年教育事業 | | - | - | 0 | B | B | B | A | 継続 |
| 12 | 公民館維持運営事業 | | - | - | 21,826,467 | B | A | B | A | 継続 |
| 13 | 公民館事業 | | - | - | 9,543,207 | B | A | B | A | 継続 |
| 14 | 集会所建築費補助事業 | ■ | - | - | 14,297,000 | B | A | B | A | 継続 |
| 15 | 学習等供用施設維持運営事業 | | - | - | 24,354,514 | B | A | B | A | 継続 |
| 16 | 図書館維持運営事業 | | - | - | 71,478,046 | B | A | B | A | 継続 |
| 17 | 図書館整備改修事業 | | - | - | 2,736,982 | B | A | B | A | 継続 |
| 18 | 図書館基本計画策定事業 | ■ | - | - | 9,430,000 | A | A | B | A | 完了 |
| 19 | 子ども読書活動推進事業 | | - | - | 890,000 | B | A | B | A | 継続 |
| 20 | 横田教育文化事業 | | - | - | 399,060 | B | A | B | A | 継続 |
| 21 | 公民館整備等事業 | | - | - | 2,181,600 | A | A | B | A | 継続 |
| 22 | 災害復旧事業 | | - | - | 474,120 | B | A | B | A | 完了 |

施策評価(平成30年度実施施策)の結果

【分野:Ⅱ ひとづくり分野】

【柱:3 生涯学習】

| | | | |
|-----|-----------------|-------|----------------|
| 施策名 | スポーツレクリエーションの充実 | 担当部・課 | 教育部 スポーツ推進課 |
|-----|-----------------|-------|----------------|

1 施策概要

| | |
|-------|-------------------------|
| めざす成果 | 市民が身近にスポーツを楽しみ、なれ親しんでいる |
|-------|-------------------------|

2 決算額

(単位:円)

| 区分 | 平成 28 年度 | 平成 29 年度 | 平成 30 年度 |
|-----------|----------|----------|---------------|
| 事業費 | - | - | 670,701,175 |
| 特定財源 | 国庫支出金 | - | 0 |
| | 県支出金 | - | 0 |
| | 地方債 | - | 142,000,000 |
| | その他 | - | 54,113,903 |
| 一般財源 | - | - | 474,587,272 |
| (うち政策的事業) | - | - | (331,757,880) |
| (うち一般事業) | - | - | (142,829,392) |

3 成果の状況

☀️ : 90%以上達成した ☁️ : 70%以上達成した ☔️ : 達成していない

| 指標名 (*は基本計画に掲載していない指標) | 単位 | 基準値 | 目標値 | 実績値 | 達成状況 (達成率) |
|------------------------|----|----------------|-------|-------|----------------|
| 屋内のスポーツ施設の稼働率 | % | 87.3 (H28) | 87.5 | 91.3 | ☀️ (104.3%) |
| 屋外のスポーツ施設の稼働率 | % | 64.5 (H28) | 65.5 | 49.6 | ☁️ (75.7%) |
| コミュニティ・スポーツ祭の参加者数 | 人 | 6,560 (H28) | 6,640 | 6,486 | ☀️ (97.7%) |

4 成果と課題の分析

成果の要因分析・施策の課題など

既存の事務事業で、一定の成果を挙げることができているが、江南市スポーツプラザを核として、市民の生きがいや健康づくりのため、スポーツ推進委員や各種スポーツ団体、総合型地域スポーツクラブと協働し、スポーツ振興施策を進めていく必要がある。

5 施策の実現手段となる事務事業の評価結果

| 事務事業 | | 主要 施策 | 決算額(円) | | | 評価結果 | | | | |
|------|-----------------|----------|----------|----------|-------------|------|-----|-----|-----|------|
| | | | 平成 28 年度 | 平成 29 年度 | 平成 30 年度 | 必要性 | 有効性 | 達成度 | 効率性 | 総合評価 |
| 1 | スポーツ教室開催事業 | | - | - | 165,300 | B | A | B | B | 継続 |
| 2 | 各種スポーツ大会開催事業 | | - | - | 8,293,500 | B | B | B | B | 継続 |
| 3 | 江南市民駅伝競走大会開催事業 | | - | - | 2,678,352 | B | A | B | B | 継続 |
| 4 | スポーツ大会等選手派遣補助事業 | | - | - | 339,000 | B | A | B | A | 継続 |
| 5 | 四市交流事業 | | - | - | 2,243,080 | C | B | B | A | 見直し |
| 6 | スポーツ振興事業 | | - | - | 937,727 | B | A | B | A | 継続 |
| 7 | スポーツ推進委員事業 | | - | - | 4,806,530 | B | A | B | A | 継続 |
| 8 | スポーツプラザ維持運営事業 | | - | - | 81,915,056 | B | A | B | B | 継続 |
| 9 | スポーツプラザ整備等事業 | | - | - | 67,857,480 | A | A | B | A | 継続 |
| 10 | 都市公園等運動施設維持運営事業 | | - | - | 19,128,637 | B | A | B | B | 継続 |
| 11 | 学校体育施設開放事業 | | - | - | 8,578,633 | A | A | B | A | 継続 |
| 12 | スポーツセンター建設事業 | ■ | - | - | 473,757,880 | A | A | B | A | 継続 |

施策評価(平成30年度実施施策)の結果

【分野:Ⅱ ひとづくり分野】

【柱:4 文化・交流】

| | | | |
|-----|---------|-------|--------------|
| 施策名 | 芸術文化の振興 | 担当部・課 | 教育部 生涯学習課 |
|-----|---------|-------|--------------|

1 施策概要

| | |
|-------|---------------------|
| めざす成果 | 市民が芸術文化活動を積極的に行っている |
|-------|---------------------|

2 決算額

(単位:円)

| 区分 | | 平成 28 年度 | 平成 29 年度 | 平成 30 年度 |
|-----------|-------|----------|----------|--------------|
| 事業費 | | - | - | 106,435,975 |
| 特定財源 | 国庫支出金 | - | - | 0 |
| | 県支出金 | - | - | 0 |
| | 地方債 | - | - | 0 |
| | その他 | - | - | 0 |
| 一般財源 | | - | - | 106,435,975 |
| (うち政策的事業) | | - | - | (7,365,600) |
| (うち一般事業) | | - | - | (99,070,375) |

3 成果の状況

☀️:90%以上達成した ☁️:70%以上達成した ☂️:達成していない

| 指標名 (*は基本計画に掲載していない指標) | 単位 | 基準値 | 目標値 | 実績値 | 達成状況 (達成率) |
|------------------------|----|-----------------|--------|--------|----------------|
| 市民文化会館の稼働率 | % | 55.2 (H28) | 55.5 | 52.0 | ☀️ (93.7%) |
| 芸術文化事業への参加者数 | 人 | 17,795 (H28) | 18,000 | 19,863 | ☀️ (110.4%) |
| 美術展出品者数 | 人 | 239 (H28) | 242 | 225 | ☀️ (93.0%) |

4 成果と課題の分析

成果の要因分析・施策の課題など

市民文化会館の稼働率については、大ホール等、稼働率の低い貸し部屋もあるため、稼働率の低い貸し部屋の利用率を向上させる必要がある。
 芸術文化事業の参加者数については、市民文化会館の自主文化事業で若者向けの事業を実施したことが、参加者の増加に繋がっていると考えられる。
 美術展については、平成30年度より、小中学校の部と一般の部を同時開催とした。平成29年度は224点、平成30年度は225点となり、例年どおりの出品点数であったが、絵画・デザイン、彫刻・工芸部門の出品が年々減少している。

5 施策の実現手段となる事務事業の評価結果

| 事務事業 | | 主要 施策 | 決算額(円) | | | 評価結果 | | | | |
|------|------------------|----------|----------|----------|------------|------|-----|-----|-----|------|
| | | | 平成 28 年度 | 平成 29 年度 | 平成 30 年度 | 必要性 | 有効性 | 達成度 | 効率性 | 総合評価 |
| 1 | 文化振興事業 | | - | - | 185,630 | B | A | B | A | 継続 |
| 2 | 美術展事業 | | - | - | 1,527,381 | B | A | B | A | 継続 |
| 3 | 文化協会事業 | | - | - | 1,276,200 | B | A | B | A | 継続 |
| 4 | 市民文化会館維持運営 事業 | ■ | - | - | 82,818,764 | B | A | B | A | 継続 |
| 5 | 市民文化会館整備等事 業 | | - | - | 20,628,000 | B | A | B | A | 継続 |

施策評価(平成30年度実施施策)の結果

【分野:Ⅱ ひとづくり分野】

【柱:4 文化・交流】

| | | | |
|-----|--------|-------|--------------|
| 施策名 | 文化財の保護 | 担当部・課 | 教育部 生涯学習課 |
|-----|--------|-------|--------------|

1 施策概要

| | |
|-------|------------------------------------|
| めざす成果 | 郷土の歴史・文化が正しく理解され、郷土に対する誇りや愛着をもっている |
|-------|------------------------------------|

2 決算額

(単位:円)

| 区分 | 平成 28 年度 | 平成 29 年度 | 平成 30 年度 |
|-----------|----------|----------|-------------|
| 事業費 | - | - | 17,127,614 |
| 特定財源 | 国庫支出金 | - | 0 |
| | 県支出金 | - | 0 |
| | 地方債 | - | 0 |
| | その他 | - | 2,403,135 |
| 一般財源 | - | - | 14,724,479 |
| (うち政策的事業) | - | - | (8,816,445) |
| (うち一般事業) | - | - | (5,908,034) |

3 成果の状況

☀️ : 90%以上達成した ☁️ : 70%以上達成した ☂️ : 達成していない

| 指標名 (*は基本計画に掲載していない指標) | 単位 | 基準値 | 目標値 | 実績値 | 達成状況 (達成率) |
|------------------------|----|----------------|-------|-------|----------------|
| 指定・登録文化財の数【国指定】 | 件 | 5 (H28) | 5 | 5 | ☀️ (100.0%) |
| 指定・登録文化財の数【県指定】 | 件 | 9 (H28) | 9 | 9 | ☀️ (100.0%) |
| 指定・登録文化財の数【市指定】 | 件 | 95 (H28) | 95 | 94 | ☀️ (98.9%) |
| 指定・登録文化財の数【国登録】 | 件 | 3 (H28) | 4 | 4 | ☀️ (100.0%) |
| 文化財普及事業への参加者数 | 人 | 9,345 (H28) | 9,450 | 8,014 | ☁️ (84.8%) |

4 成果と課題の分析

成果の要因分析・施策の課題など

文化財普及事業への参加者数が年々減少傾向にあるため、参加者数の増加に向け、歴史民俗資料館の企画展等のPR方法を検討していく必要がある。

5 施策の実現手段となる事務事業の評価結果

| 事務事業 | | 主要 施策 | 決算額(円) | | | 評価結果 | | | | |
|------|--------------------------|----------|----------|----------|-----------|------|-----|-----|-----|------|
| | | | 平成 28 年度 | 平成 29 年度 | 平成 30 年度 | 必要性 | 有効性 | 達成度 | 効率性 | 総合評価 |
| 1 | 歴史民俗資料館維持運営事業 | | - | - | 5,911,169 | B | A | B | A | 継続 |
| 2 | 文化財保護事業 | ■ | - | - | 3,649,445 | B | A | B | A | 継続 |
| 3 | 国指定重要文化財「曼陀羅寺正堂」保存修理補助事業 | ■ | - | - | 7,567,000 | B | A | B | A | 完了 |

施策評価(平成30年度実施施策)の結果

【分野:Ⅱ ひとづくり分野】

【柱:4 文化・交流】

| | | | |
|-----|--------------|-------|--------------|
| 施策名 | 国際交流・世界平和の推進 | 担当部・課 | 教育部 生涯学習課 |
|-----|--------------|-------|--------------|

1 施策概要

| | |
|-------|------------------------------|
| めざす成果 | 多文化共生社会が進展し、世界平和の重要性が認識されている |
|-------|------------------------------|

2 決算額

(単位:円)

| 区分 | 平成 28 年度 | 平成 29 年度 | 平成 30 年度 |
|-----------|----------|----------|-------------|
| 事業費 | - | - | 5,167,398 |
| 特定財源 | 国庫支出金 | - | 0 |
| | 県支出金 | - | 0 |
| | 地方債 | - | 0 |
| | その他 | - | 50,000 |
| 一般財源 | - | - | 5,117,398 |
| (うち政策的事業) | - | - | (0) |
| (うち一般事業) | - | - | (5,117,398) |

3 成果の状況

☀️ : 90%以上達成した ☁️ : 70%以上達成した ☂️ : 達成していない

| 指標名 (*は基本計画に掲載していない指標) | 単位 | 基準値 | 目標値 | 実績値 | 達成状況 (達成率) |
|---------------------------------|----|----------------|-------|-------|---------------|
| 江南市国際交流協会の事業(多文化共生事業)に参加する外国人の数 | 人 | 869 (H28) | 880 | 738 | ☁️ (83.9%) |
| 江南市国際交流協会の事業(多文化共生事業)に参加する日本人の数 | 人 | 5,915 (H28) | 5,950 | 5,664 | ☀️ (95.2%) |
| 世界平和を願うパネル展の来場者数 | 人 | 1,350 (H28) | 1,360 | 875 | ☂️ (64.3%) |

4 成果と課題の分析

成果の要因分析・施策の課題など

在住外国人の定住化により必要性が高くなっている多文化共生事業に関して、江南市国際交流協会と積極的に連携を図り、在住外国人に対する支援活動を行った。今後は、外国人の参加者数の増加を図るため、平成30年度に開所した多文化プラザを活用した事業展開や周知方法を検討していく必要がある。

世界平和を願うパネル展について、平成30年度はすいとびあ江南の展示場所を1階市民ギャラリーから2階市民ギャラリーに変更したことにより来場者数が減少した。多くの市民に来場してもらえるよう、展示会場や展示物、PR方法など含めて検討していく必要がある。

5 施策の実現手段となる事務事業の評価結果

| 事務事業 | | 主要 施策 | 決算額(円) | | | 評価結果 | | | | |
|------|------------------|----------|----------|----------|-----------|------|-----|-----|-----|------|
| | | | 平成 28 年度 | 平成 29 年度 | 平成 30 年度 | 必要性 | 有効性 | 達成度 | 効率性 | 総合評価 |
| 1 | 世界平和・国際協力推進事業 | | - | - | 190,660 | B | A | B | A | 継続 |
| 2 | 国際交流推進事業 | | - | - | 1,073,720 | A | A | B | B | 継続 |
| 3 | 多文化共生推進事業 | | - | - | 3,749,440 | B | A | B | A | 継続 |
| 4 | 外国人児童生徒放課後学習支援事業 | | - | - | 153,578 | A | A | B | A | 継続 |

施策評価(平成30年度実施施策)の結果

【分野:Ⅱ ひとづくり分野】

【柱:5 子育て】

| | | | |
|-----|-----------------------------------|-------|------------------|
| 施策名 | 働きながら子育てする家庭への保育・育児支援 (こども政策課) | 担当部・課 | こども未来部 こども政策課 |
|-----|-----------------------------------|-------|------------------|

1 施策概要




| | |
|-------|-----------------------------|
| めざす成果 | 働きながら子育てする家庭が、安心して育児ができています |
|-------|-----------------------------|


2 決算額

(単位:円)

| 区分 | 平成 28 年度 | 平成 29 年度 | 平成 30 年度 |
|-----------|----------|----------|-------------|
| 事業費 | - | - | 4,748,494 |
| 特定財源 | 国庫支出金 | - | 0 |
| | 県支出金 | - | 0 |
| | 地方債 | - | 0 |
| | その他 | - | 0 |
| 一般財源 | - | - | 4,748,494 |
| (うち政策的事業) | - | - | (2,497,608) |
| (うち一般事業) | - | - | (2,250,886) |

3 成果の状況

 :90%以上達成した  :70%以上達成した  :達成していない

| 指標名 (*は基本計画に掲載していない指標) | 単位 | 基準値 | 目標値 | 実績値 | 達成状況 (達成率) |
|-------------------------|----|---------------|-------|------|--|
| 保育所入所申込者のうち、入所できた児童数の割合 | % | 99.7 (H28) | 100.0 | 99.1 |  (99.1%) |

4 成果と課題の分析

成果の要因分析・施策の課題など

第2期江南市子ども・子育て支援事業計画の策定にあたり、江南市の子育て支援や次世代の育成についての基本的な目標や方向性を定めるとともに、幼児期の教育・保育や地域子ども・子育て支援事業の計画的な提供体制の確保方策を立案する必要がある。

5 施策の実現手段となる事務事業の評価結果

| 事務事業 | | 主要 施策 | 決算額(円) | | | 評価結果 | | | | |
|------|----------------|----------|----------|----------|-----------|------|-----|-----|-----|------|
| | | | 平成 28 年度 | 平成 29 年度 | 平成 30 年度 | 必要性 | 有効性 | 達成度 | 効率性 | 総合評価 |
| 1 | 子ども・子育て支援推進等事業 | ■ | - | - | 4,748,494 | A | A | B | A | 継続 |

施策評価(平成30年度実施施策)の結果

【分野:Ⅱ ひとつり分野】

【柱:5 子育て】

| | | | |
|-----|----------|-------|------------------|
| 施策名 | 子育て不安の解消 | 担当部・課 | こども未来部 こども政策課 |
|-----|----------|-------|------------------|

1 施策概要

| | |
|-------|-------------------------|
| めざす成果 | 子育て不安が解消でき、楽しく育児ができています |
|-------|-------------------------|

2 決算額

(単位:円)

| 区分 | 平成 28 年度 | 平成 29 年度 | 平成 30 年度 |
|-----------|----------|----------|-------------|
| 事業費 | - | - | 23,777,836 |
| 特定財源 | 国庫支出金 | - | 6,782,000 |
| | 県支出金 | - | 5,683,000 |
| | 地方債 | - | 0 |
| | その他 | - | 250,000 |
| 一般財源 | - | - | 11,062,836 |
| (うち政策的事業) | - | - | (5,677,080) |
| (うち一般事業) | - | - | (5,385,756) |

3 成果の状況

☀️ : 90%以上達成した ☁️ : 70%以上達成した ☔️ : 達成していない

| 指標名 (*は基本計画に掲載していない指標) | 単位 | 基準値 | 目標値 | 実績値 | 達成状況 (達成率) |
|---------------------------------|-----|----------------|------|-------|----------------|
| 対象児童1人あたりの子育て支援センター(子育てサロン)利用回数 | 回/人 | 10.2 (H28) | 10.3 | 10.1 | ☀️ (98.1%) |
| ファミリー・サポート・センター援助員数 | 人 | 97 (H28) | 100 | 111 | ☀️ (111.0%) |
| 家庭児童相談等件数 | 件 | 2,815 (H28) | ↑ | 2,787 | ☀️ (99.0%) |

4 成果と課題の分析

成果の要因分析・施策の課題など

既存の事業で一定の成果を挙げることができているが、子育て世代の不安を解消するには、相談内容が多岐にわたることや、継続的な対応が必要となっているため、これらに対応していくためには、相談体制を充実させる必要がある。

5 施策の実現手段となる事務事業の評価結果

| 事務事業 | | 主要 施策 | 決算額(円) | | | 評価結果 | | | | |
|------|-----------------------|----------|----------|----------|------------|------|-----|-----|-----|------|
| | | | 平成 28 年度 | 平成 29 年度 | 平成 30 年度 | 必要性 | 有効性 | 達成度 | 効率性 | 総合評価 |
| 1 | 子育て支援センター維持 運営事業 | ■ | - | - | 15,163,080 | A | A | B | A | 継続 |
| 2 | ファミリー・サポート・セン ター事業 | | - | - | 1,354,620 | A | A | B | A | 継続 |
| 3 | 育児支援家庭訪問事業 | | - | - | 1,990,826 | A | A | B | A | 継続 |
| 4 | 家庭児童相談事業 | | - | - | 1,125,524 | B | A | B | A | 継続 |
| 5 | 子育て短期支援事業 | | - | - | 16,000 | B | A | C | A | 継続 |
| 6 | 児童委員事業 | | - | - | 1,741,000 | A | A | B | A | 継続 |
| 7 | 要保護児童対策事業 | | - | - | 2,386,786 | A | A | B | A | 継続 |

施策評価(平成30年度実施施策)の結果

【分野:Ⅱ ひとつり分野】

【柱:5 子育て】

| | | | |
|-----|--------------------|-------|------------------|
| 施策名 | 子育てに困っている家庭への経済支援等 | 担当部・課 | こども未来部 こども政策課 |
|-----|--------------------|-------|------------------|

1 施策概要




| | |
|-------|--------------------------|
| めざす成果 | 支援が必要な子育て家庭が自立して子育てできている |
|-------|--------------------------|

2 決算額

(単位:円)

| 区分 | 平成 28 年度 | 平成 29 年度 | 平成 30 年度 |
|-----------|----------|----------|---------------|
| 事業費 | - | - | 2,034,059,230 |
| 特定財源 | 国庫支出金 | - | 1,255,551,890 |
| | 県支出金 | - | 248,335,890 |
| | 地方債 | - | 0 |
| | その他 | - | 0 |
| 一般財源 | - | - | 530,171,450 |
| (うち政策的事業) | - | - | (0) |
| (うち一般事業) | - | - | (530,171,450) |

3 成果の状況

 :90%以上達成した  :70%以上達成した  :達成していない

| 指標名 (*は基本計画に掲載していない指標) | 単位 | 基準値 | 目標値 | 実績値 | 達成状況 (達成率) |
|------------------------|----|------------|-----|-----|---|
| ひとり親家庭への就労教育支援件数 | 件 | 7 (H28) | 8 | 8 |  (100.0%) |

4 成果と課題の分析

| 成果の要因分析・施策の課題など |
|--|
| 既存各種事業において、ひとり親家庭の生活の安定と自立に向け、成果を挙げることができているが、今後、さらなる利用を促すための周知を継続する必要がある。 |

5 施策の実現手段となる事務事業の評価結果

| 事務事業 | | 主要 施策 | 決算額(円) | | | 評価結果 | | | | |
|------|-----------------|----------|----------|----------|---------------|------|-----|-----|-----|------|
| | | | 平成 28 年度 | 平成 29 年度 | 平成 30 年度 | 必要性 | 有効性 | 達成度 | 効率性 | 総合評価 |
| 1 | 児童・遺児手当等事業 | | - | - | 2,022,945,390 | B | A | B | A | 継続 |
| 2 | ひとり親家庭等日常生活支援事業 | | - | - | 0 | B | A | C | A | 継続 |
| 3 | 母子生活支援施設措置事業 | | - | - | 4,090,675 | B | A | B | A | 継続 |
| 4 | 児童福祉施設負担金等徴収事業 | | - | - | 0 | B | B | C | A | 継続 |
| 5 | 母子・父子家庭自立支援給付事業 | | - | - | 6,611,065 | B | A | B | A | 継続 |
| 6 | 母子等福祉推進事業 | | - | - | 412,100 | B | B | B | A | 継続 |

施策評価(平成30年度実施施策)の結果

【分野:Ⅱ ひとつり分野】

【柱:5 子育て】

| | | | |
|-----|--------------------|-------|------------------|
| 施策名 | 遊びを通じた楽しく豊かな子育ての実現 | 担当部・課 | こども未来部 こども政策課 |
|-----|--------------------|-------|------------------|

1 施策概要

| | |
|-------|---------------------------------|
| めざす成果 | 異年齢児との交流や親子での遊びを通じ、子どもが健全に育っている |
|-------|---------------------------------|

2 決算額

(単位:円)

| 区分 | 平成 28 年度 | 平成 29 年度 | 平成 30 年度 |
|-----------|----------|----------|--------------|
| 事業費 | - | - | 191,444,970 |
| 特定財源 | 国庫支出金 | - | 23,013,000 |
| | 県支出金 | - | 26,591,000 |
| | 地方債 | - | 0 |
| | その他 | - | 37,688,599 |
| 一般財源 | - | - | 104,152,371 |
| (うち政策的事業) | - | - | (36,499,955) |
| (うち一般事業) | - | - | (67,652,416) |

3 成果の状況

☀️ : 90%以上達成した ☁️ : 70%以上達成した ☔️ : 達成していない

| 指標名 (*は基本計画に掲載していない指標) | 単位 | 基準値 | 目標値 | 実績値 | 達成状況 (達成率) |
|------------------------|-----|--------------|-----|-----|----------------|
| 学童保育の利用対象学年 | 学年 | 4 (H28) | 4 | 4 | ☀️ (100.0%) |
| 放課後子ども教室数 | 校 | 6 (H28) | 7 | 7 | ☀️ (100.0%) |
| 対象児童1人当たりの児童館活動参加回数 | 回/人 | 8.9 (H28) | 9.0 | 8.9 | ☀️ (98.9%) |

4 成果と課題の分析

| |
|---|
| 成果の要因分析・施策の課題など |
| 女性就業率の上昇により、さらなる共働き家庭等の児童数の増加が見込まれる中、放課後等の安全・安心な居場所の確保に向けた学童保育所及び放課後子ども教室の実施場所と人材の確保が必要となる。 |

5 施策の実現手段となる事務事業の評価結果

| 事務事業 | | 主要 施策 | 決算額(円) | | | 評価結果 | | | | |
|------|------------------------------|----------|----------|----------|-------------|------|-----|-----|-----|------|
| | | | 平成 28 年度 | 平成 29 年度 | 平成 30 年度 | 必要性 | 有効性 | 達成度 | 効率性 | 総合評価 |
| 1 | 児童館等維持運営事業 | | - | - | 38,887,810 | B | B | B | A | 継続 |
| 2 | 児童館活動事業 | | - | - | 19,813,939 | B | A | B | A | 継続 |
| 3 | 木賀公園コミュニティ・ プール維持運営事業 | | - | - | 6,374,166 | B | A | B | A | 継続 |
| 4 | 放課後子ども総合プラン事 業(放課後児童健全育成) | ■ | - | - | 107,667,486 | A | A | B | A | 継続 |
| 5 | 放課後子ども総合プラン事 業(放課後子ども教室) | ■ | - | - | 15,739,069 | A | A | B | A | 継続 |
| 6 | 子ども会活動助成事業 | | - | - | 2,962,500 | B | B | B | A | 継続 |

施策評価(平成30年度実施施策)の結果

【分野:Ⅱ ひとづくり分野】

【柱:5 子育て】

| | | | |
|-----|--------------------------------|-------|---------------|
| 施策名 | 働きながら子育てする家庭への保育・育児支援 (保育課) | 担当部・課 | こども未来部 保育課 |
|-----|--------------------------------|-------|---------------|

1 施策概要

| | |
|-------|-----------------------------|
| めざす成果 | 働きながら子育てする家庭が、安心して育児ができています |
|-------|-----------------------------|

2 決算額

(単位:円)

| 区分 | 平成 28 年度 | 平成 29 年度 | 平成 30 年度 |
|-----------|----------|----------|---------------|
| 事業費 | - | - | 1,198,042,489 |
| 特定財源 | 国庫支出金 | - | 79,393,426 |
| | 県支出金 | - | 32,493,765 |
| | 地方債 | - | 0 |
| | その他 | - | 57,518,525 |
| 一般財源 | - | - | 1,028,636,773 |
| (うち政策的事業) | - | - | (69,750,400) |
| (うち一般事業) | - | - | (958,886,373) |

3 成果の状況

☀️ : 90%以上達成した ☁️ : 70%以上達成した ☔️ : 達成していない

| 指標名 (*は基本計画に掲載していない指標) | 単位 | 基準値 | 目標値 | 実績値 | 達成状況 (達成率) |
|-------------------------|----|---------------|-------|------|---------------|
| 保育所入所申込者のうち、入所できた児童数の割合 | % | 99.7 (H28) | 100.0 | 99.1 | ☀️ (99.1%) |

4 成果と課題の分析

| 成果の要因分析・施策の課題など |
|--|
| 全国的に保育士が不足している状況は江南市においても同様である。園児に対する保育士の配置基準が定められているため、低年齢児の保育需要の高まりに対応するのが困難になりつつある。 |

5 施策の実現手段となる事務事業の評価結果

| 事務事業 | | 主要 施策 | 決算額(円) | | | 評価結果 | | | | |
|------|--------------|----------|----------|----------|-------------|------|-----|-----|-----|------|
| | | | 平成 28 年度 | 平成 29 年度 | 平成 30 年度 | 必要性 | 有効性 | 達成度 | 効率性 | 総合評価 |
| 1 | 保育園保育等事業 | | - | - | 545,345,637 | A | A | B | A | 継続 |
| 2 | 保育管理等事業 | | - | - | 5,357,288 | A | A | B | A | 継続 |
| 3 | 保育園施設維持運営事業 | | - | - | 321,729,590 | A | A | B | A | 継続 |
| 4 | 保育園施設整備等事業 | ■ | - | - | 112,159,840 | A | A | B | A | 継続 |
| 5 | 特定教育・保育等事業 | | - | - | 94,928,114 | A | A | B | A | 継続 |
| 6 | 幼稚園補助事業 | | - | - | 515,000 | B | A | B | A | 継続 |
| 7 | 幼稚園就園奨励費補助事業 | | - | - | 116,644,600 | B | A | B | A | 継続 |
| 8 | 災害復旧事業 | | - | - | 1,362,420 | B | A | B | A | 完了 |

－ II ひとづくり分野 －

地域連携の推進

| | | | |
|------------------|----------------------------------|-------------|---------------|
| 事務事業名 [業務活動名] | コミュニティ・スクール事業 [コミュニティ・スクール事業] | 担当課 グループ | 教育課 学校教育環境 |
| 会計・款項目 | 一般・10-02-01、10-03-01 | 戦略プロジェクト | 戦略政策② |

1 事業概要

| | |
|-------|------------------------------|
| めざす成果 | 地域・保護者・学校が連携し学校運営を進めることができる。 |
| 事業内容 | 学校運営協議会を設置する。 |

2 実施内容

| | | | | | | |
|------|--|-----------|------|---|---------|-----------|
| 事業実績 | 古知野西小学校、古知野北小学校、草井小学校、北部中学校、西部中学校の5校に学校運営協議会を設置し、「地域とともにある学校づくり」を進めた。また、その他の10校に学校運営協議会推進委員会を設置し、学校運営協議会設置に向け準備を進めた。 | | | | | |
| |  | | |  | | |
| 決算状況 | 事業費 (円) | 予算額 | | 決算額 | | 執行率 |
| | | 2,593,000 | | 1,999,821 | | 77.1% |
| 決算状況 | 決算額の内訳 (円) | 国庫支出金 | 県支出金 | 地方債 | その他特定財源 | 一般財源 |
| | | | | | | 1,999,821 |
| 活動指標 | 指標名 | | | 単位 | 実績値 | 目標値 |
| | 学校運営協議会延べ開催数 | | | 回 | 75 | 60 |
| | | | | | | |

3 取り組みにおける課題

| | |
|----|---|
| 課題 | 学校を取り巻く課題に適切に対応するためには、地域住民等との連携・協働体制を構築し、その協力を得ることが不可欠である。学校運営協議会の活動を充実させ、学校・家庭・地域が力を合わせて学校運営に取り組む「地域とともにある学校づくり」を進めていく必要がある。 |
|----|---|


学校給食の提供

| | | | |
|------------------|--------------------------------|-------------|-------------|
| 事務事業名 [業務活動名] | 学校給食基本計画策定事業 [学校給食基本計画策定事業] | 担当課 グループ | 教育課 学校給食 |
| 会計・款項目 | 一般・10-05-02 | 戦略プロジェクト | 戦略政策② |

1 事業概要

| | |
|-------|--|
| めざす成果 | 学校給食を運営していくために必要な事項を定め、児童生徒に安心安全で、安定した学校給食の提供が出来る。 |
| 事業内容 | コンサルタント事業者に委託し、基本計画書を作成する。 |

2 実施内容

| | | | | | | |
|------|--|-----------|------|-----------|---------|-----------|
| 事業実績 | <p>老朽化した学校給食センターの更新や、アレルギー対応食などについて検討し、江南市が目指す学校給食の実施について必要な事項を定めるため「学校給食基本計画」を策定した。計画の策定に際し、策定委員会を5回、調整会議を2回開催し、パブリックコメントによる意見募集を実施した。</p> <p>業務内容 (1)学校給食の現状と課題の整理 (2)学校給食のあり方検討 (3)学校給食施設のあり方検討 (4)新たに学校給食施設を整備する上での基礎資料の整理 (5)整備手法の検討 (6)新たに学校給食施設を整備する上での課題の整理 (7)策定委員会、調整会議、パブリックコメント等の実施</p> | | | | | |
| |  | | | | | |
| 決算状況 | 事業費 (円) | 予算額 | | 決算額 | | 執行率 |
| | | 9,489,000 | | 8,807,040 | | |
| 決算状況 | 決算額の内訳 (円) | 国庫支出金 | 県支出金 | 地方債 | その他特定財源 | 一般財源 |
| | | | | | | 8,807,040 |
| 活動指標 | 指標名 | | | 単位 | 実績値 | 目標値 |
| | 学校給食基本計画策定 | | | 件 | 1 | 1 |
| | | | | | | |

3 取り組みにおける課題

| | |
|----|---|
| 課題 | 食物アレルギーの対応も含め、より安心安全で質の高い給食を提供するため、策定した計画を基に、新たな給食センターの建設に向けて具体的な検討を行っていく必要がある。 |
|----|---|

－ II ひとつり分野 －

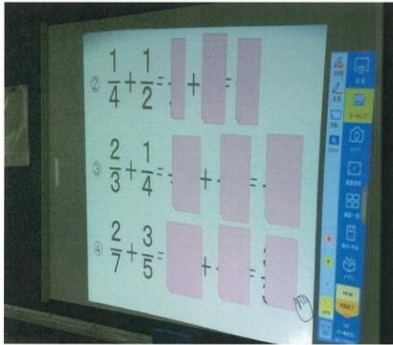

学校の管理、運営の充実

| | | | |
|------------------|----------------------|-------------|--------------|
| 事務事業名 [業務活動名] | 教材整備事業 [情報教育推進事業] | 担当課 グループ | 教育課 総務・施設 |
| 会計・款項目 | 一般・10-02-01 | 戦略プロジェクト | 戦略政策② |

1 事業概要

| | |
|-------|---|
| めざす成果 | 教育内容や時代の変革に応じた教材・教具設備の導入を図ることにより、良好な学校教育環境を確立することができる。 |
| 事業内容 | 学校で使用する教材の購入及びリース、管理を行う。教科書改訂に伴い、指導に必要な教師用教科書及び指導書等を整備する。 |

2 実施内容

| 事業実績 | <p>平成29年度にICT機器を導入し、教員用に指導用タブレットを配置し、プロジェクターを使用し、国語、算数など様々な教科の指導で活用している。また、児童用としてコンピュータ教室に配置したタブレット40台を持ち出すことで、普通教室等でのグループ学習に活用している。</p> | | | | | | | | | | |
|------------------------------------|---|---|-------------------|---------------|----------------------|--------------------|------------------------------------|------|----------|------|-------------------|
| | <p>付箋機能を使って、問題提示と答え合わせ</p>  | <p>ドリルを提示し、書き順の指導</p>  | | | | | | | | | |
| | <table border="1"> <thead> <tr> <th colspan="2">ICT機器の導入状況（小学校）</th> </tr> <tr> <th>導入年度</th> <th>平成29年度</th> </tr> </thead> <tbody> <tr> <td>児童用タブレット (コンピュータ教室用 パソコンと兼用)</td> <td>400台</td> </tr> <tr> <td>指導用タブレット</td> <td>211台</td> </tr> <tr> <td>出力装置 (プロジェクター)</td> <td>188台</td> </tr> </tbody> </table> | | ICT機器の導入状況（小学校） | | 導入年度 | 平成29年度 | 児童用タブレット (コンピュータ教室用 パソコンと兼用) | 400台 | 指導用タブレット | 211台 | 出力装置 (プロジェクター) |
| ICT機器の導入状況（小学校） | | | | | | | | | | | |
| 導入年度 | 平成29年度 | | | | | | | | | | |
| 児童用タブレット (コンピュータ教室用 パソコンと兼用) | 400台 | | | | | | | | | | |
| 指導用タブレット | 211台 | | | | | | | | | | |
| 出力装置 (プロジェクター) | 188台 | | | | | | | | | | |
| 決算状況 | 事業費 (円) | 予算額 87,809,000 | 決算額 87,807,078 | 執行率 100.0% | | | | | | | |
| | 決算額の内訳 (円) | 国庫支出金 | 県支出金 | 地方債 | その他特定財源 1,741,000 | 一般財源 86,066,078 | | | | | |
| 活動指標 | 指標名 | | 単位 | 実績値 | 目標値 | | | | | | |
| | 学校図書充足率 | | % | 109.4 | 100.0 | | | | | | |
| | | | | | | | | | | | |

3 取り組みにおける課題

| | |
|----|---|
| 課題 | 全小学校のコンピュータ教室にタブレットを配置したが、学校規模によらず1校あたり40台となっている。 |
|----|---|

学校の管理、運営の充実

| | | | |
|------------------|----------------------|-------------|--------------|
| 事務事業名 [業務活動名] | 教材整備事業 [情報教育推進事業] | 担当課 グループ | 教育課 総務・施設 |
| 会計・款項目 | 一般・10-03-01 | 戦略プロジェクト | 戦略政策② |

1 事業概要

| | |
|-------|---|
| めざす成果 | 教育内容や時代の変革に応じた教材・教具設備の導入を図ることにより、良好な学校教育環境を確立することができる。 |
| 事業内容 | 学校で使用する教材の購入及びリース、管理を行う。教科書改訂に伴い、指導に必要な教師用教科書及び指導書等を整備する。 |

2 実施内容

| 事業実績 | コンピュータ教室のパソコンの入換えを行うとともに、普通教室で活用できるよう、学校内に無線LANを整備し、タブレット、プロジェクターを導入した。 | | | | | | | | | | | | | | |
|---------------------|--|------------|------|---|-----------|------------|-------|--------|----------|-------|----------|-------|-------------------|-------|---------------------|
| |  | | | <table border="1"> <caption>ICT機器の導入状況（中学校）</caption> <thead> <tr> <th>導入年度</th> <th>平成30年度</th> </tr> </thead> <tbody> <tr> <td>生徒用タブレット</td> <td>200 台</td> </tr> <tr> <td>指導用タブレット</td> <td>198 台</td> </tr> <tr> <td>出力装置 (プロジェクター)</td> <td>174 台</td> </tr> <tr> <td>コンピュータ教室用 デスクトップ</td> <td>200 台</td> </tr> </tbody> </table> | | | 導入年度 | 平成30年度 | 生徒用タブレット | 200 台 | 指導用タブレット | 198 台 | 出力装置 (プロジェクター) | 174 台 | コンピュータ教室用 デスクトップ |
| 導入年度 | 平成30年度 | | | | | | | | | | | | | | |
| 生徒用タブレット | 200 台 | | | | | | | | | | | | | | |
| 指導用タブレット | 198 台 | | | | | | | | | | | | | | |
| 出力装置 (プロジェクター) | 174 台 | | | | | | | | | | | | | | |
| コンピュータ教室用 デスクトップ | 200 台 | | | | | | | | | | | | | | |
| 決算状況 | 事業費 (円) | 予算額 | | 決算額 | | 執行率 | | | | | | | | | |
| | | 53,155,000 | | 50,671,844 | | | 95.3% | | | | | | | | |
| 決算状況 | 決算額の内訳 (円) | 国庫支出金 | 県支出金 | 地方債 | その他特定財源 | 一般財源 | | | | | | | | | |
| | | | | | 1,056,000 | 49,615,844 | | | | | | | | | |
| 活動指標 | 指標名 | | | 単位 | 実績値 | 目標値 | | | | | | | | | |
| | 学校図書充足率 | | | % | 109.4 | 100.0 | | | | | | | | | |
| | | | | | | | | | | | | | | | |

3 取り組みにおける課題

| | |
|----|---|
| 課題 | 全中学校に生徒用タブレットを配置したが、学校規模によらず1校あたり40台となっている。 |
|----|---|

－ II ひとつくり分野 －

学校の管理、運営の充実

| | | | |
|------------------|------------------------|-------------|--------------|
| 事務事業名 [業務活動名] | 学校施設改造事業 [学校施設改造事業] | 担当課 グループ | 教育課 総務・施設 |
| 会計・款項目 | 一般・10-02-01 | 戦略プロジェクト | 戦略政策② |

1 事業概要

| | |
|-------|-------------------------------------|
| めざす成果 | 教育環境を充実することにより、安全で快適な学校生活を送ることができる。 |
| 事業内容 | 経年劣化した校舎等の大規模な改修を計画的に実施する。 |

2 実施内容

| | | | | | | |
|------|--|-------------|------|---|---------|------------|
| 事業実績 | 宮田小学校の便所改造工事(便器の洋式化、便所の乾式化)を実施した。 | | | | | |
| | 大便器改修後 | | | 小便器改修後 | | |
| |  | | |  | | |
| 決算状況 | 事業費 (円) | 予算額 | | 決算額 | | 執行率 |
| | | 134,053,000 | | 131,960,765 | | 98.4% |
| | 決算額の内訳 (円) | 国庫支出金 | 県支出金 | 地方債 | その他特定財源 | 一般財源 |
| | | 40,531,000 | | 75,000,000 | | 16,429,765 |
| 活動指標 | 指標名 | | | 単位 | 実績値 | 目標値 |
| | 対象施設数 | | | 校 | 5 | 15 |
| | | | | | | |

3 取り組みにおける課題

| | |
|----|--|
| 課題 | 市内小学校において、トイレ改修未実施校が7校あるため、計画的な改造工事を行う必要がある。 |
|----|--|

学校の管理、運営の充実

| | | | |
|------------------|------------------------|-------------|--------------|
| 事務事業名 [業務活動名] | 学校施設改造事業 [学校施設改造事業] | 担当課 グループ | 教育課 総務・施設 |
| 会計・款項目 | 一般・10-03-01 | 戦略プロジェクト | 戦略政策② |

1 事業概要

| | |
|-------|-------------------------------------|
| めざす成果 | 教育環境を充実することにより、安全で快適な学校生活を送ることができる。 |
| 事業内容 | 経年劣化した校舎等の大規模な改修を計画的に実施する。 |

2 実施内容

| | | | | | |
|------|--|---|--------------------|-------------------|-------------------------------|
| 事業実績 | 北部中学校の便所改造工事(便器の洋式化、便所の乾式化)を実施した。 | | | | |
| | 大便器改修後 | 小便器改修後 | | | |
| |  |  | | | |
| 決算状況 | 事業費 (円) | 予算額 108,433,000 | 決算額 102,524,139 | 執行率 94.6% | |
| | 決算額の内訳 (円) | 国庫支出金 28,625,000 | 県支出金 | 地方債 51,600,000 | その他特定財源 一般財源 22,299,139 |
| 活動指標 | 指標名 | | 単位 | 実績値 | 目標値 |
| | 対象施設数 | | 校 | 5 | 15 |
| | | | | | |

3 取り組みにおける課題

| | |
|----|--|
| 課題 | 市内中学校において、トイレ改修未実施校が3校あるため、計画的な改造工事を行う必要がある。 |
|----|--|

－ II ひとつり分野 －



学校の管理、運営の充実

| | | | |
|------------------|--------------------------------|-------------|--------------|
| 事務事業名 [業務活動名] | 学校施設空調設備整備事業 [学校施設空調設備整備事業] | 担当課 グループ | 教育課 総務・施設 |
| 会計・款項目 | 一般・10-02-01 | 戦略プロジェクト | |

1 事業概要

| | |
|-------|-------------------------------------|
| めざす成果 | 教育環境を充実することにより、安全で快適な学校生活を送ることができる。 |
| 事業内容 | 普通教室等に空調設備を計画的に整備する。 |

2 実施内容

| | | | | | | |
|------|--|-------------|---|-------------|---------|-------------|
| 事業実績 | 市内小学校の普通教室等にエアコンを整備するため、設計委託を行った。設置工事は繰越事業として、平成31年2月より行い、令和元年夏より使用開始した。 | | | | | |
| |  | |  | | | |
| 決算状況 | 事業費 (円) | 予算額 | | 決算額 | | 執行率 |
| | | 196,093,600 | | 168,638,000 | | |
| 決算状況 | 決算額の内訳 (円) | 国庫支出金 | 県支出金 | 地方債 | その他特定財源 | 一般財源 |
| | | | | | | 168,638,000 |
| 活動指標 | 指標名 | | | 単位 | 実績値 | 目標値 |
| | 設計実施校数(小学校) | | | 校 | 10 | 10 |
| | 設計実施校数(中学校) | | | 校 | 0 | 5 |

3 取り組みにおける課題

| | |
|----|--------------------------------------|
| 課題 | 職員室等の既設の空調設備が老朽化しており、その計画的な更新の必要がある。 |
|----|--------------------------------------|

生涯学習活動の推進

| | | | |
|------------------|----------------------------|-------------|---------------|
| 事務事業名 [業務活動名] | 集会所建築費補助事業 [集会所建築費補助事業] | 担当課 グループ | 生涯学習課 生涯学習 |
| 会計・款項目 | 一般・10-04-01 | 戦略プロジェクト | |

1 事業概要

| | |
|-------|--|
| めざす成果 | 集会所施設が整備され、住民活動拠点として各種事業や集会等の開催が容易になる。 |
| 事業内容 | 江南市集会所建築費補助金交付要綱に基づき建築費の一部を補助する。 |

2 実施内容

| | | | | | | |
|------|---|--------------|------|------------|---------|------------|
| 事業実績 | 田代区からの集会所建設の要望に対して、申請書、添付書類の作成について適宜助言を行うとともに、補助事業が申請内容に適合しているか確認し、江南市集会所建築費補助金交付要綱に基づき建築費の一部を補助した。 | | | | | |
| | 建築概要 | | | | | |
| | 施設名称 | 田代集会所 | | | | |
| | 建築場所 | 江南市田代町南出153番 | | | | |
| | 敷地面積 | 469.35㎡ | | | | |
| | 建物構造 | 鉄骨造 瓦葺平屋建 | | | | |
| | 建築面積 | 207.36㎡ | | | | |
| | 延床面積 | 204.25㎡ | | | | |
| | おもな部屋の構成 | 集会場 調理室 倉庫等 | | | | |
| | 着工日 | 平成30年5月22日 | | | | |
| 完成日 | 平成30年10月26日 | | | | | |
| 決算状況 | 事業費 (円) | 予算額 | | 決算額 | | 執行率 |
| | | 14,297,000 | | 14,297,000 | | |
| 決算状況 | 決算額の内訳 (円) | 国庫支出金 | 県支出金 | 地方債 | その他特定財源 | 一般財源 |
| | | | | | | 14,297,000 |
| 活動指標 | 指標名 | | 単位 | 実績値 | 目標値 | |
| | 申請分建築費の補助 | | 式 | 1 | 1 | |
| | | | | | | |

3 取り組みにおける課題

| | |
|----|--|
| 課題 | 建設補助額の上限が定められておらず、施設の規模に比例して市の負担が大きくなっているため、他市町の補助状況を勘案し、検討していく。 |
|----|--|

－ II ひとづくり分野 －

生涯学習活動の推進

| | | | |
|------------------|------------------------------|-------------|---------------|
| 事務事業名 [業務活動名] | 図書館基本計画策定事業 [図書館基本計画策定事業] | 担当課 グループ | 生涯学習課 生涯学習 |
| 会計・款項目 | 一般・10-04-01 | 戦略プロジェクト | 戦略政策② |

1 事業概要

| | |
|-------|--|
| めざす成果 | 江南市の特性に合った図書館の規模・内容等を決定し、市民サービスの向上を図る。 |
| 事業内容 | 江南市図書館基本計画を策定する。 |

2 実施内容

| | | | | | | |
|------|---|-----------|------|-----------|---------|-----------|
| 事業実績 | <p>関係部署の課長などで構成された策定委員会(作業部会)と、有識者や市民などで構成された策定委員会を設置し、江南市図書館基本計画を策定した。また、市民参画として今後の江南市図書館に関する市民アンケート調査や利用者アンケート調査、ヒアリング調査を実施したほか、市民ワークショップの開催やパブリックコメントを実施した。</p> <p>江南市図書館の基本理念 『市民一人ひとりの暮らしに寄り添い、幸せをかたちにする図書館』</p> <p>新市立図書館の5つの基本方針 方針1: 知の拠点となる図書館 方針2: 未来を育てる図書館 方針3: 生活を彩る図書館 方針4: 優しさに手が届く図書館 方針5: 人と人とを結ぶ図書館</p> | | | | | |
| |  | | | | | |
| 決算状況 | 事業費 (円) | 予算額 | | 決算額 | | 執行率 |
| | | 9,960,000 | | 9,430,000 | | |
| 決算状況 | 決算額の内訳 (円) | 国庫支出金 | 県支出金 | 地方債 | その他特定財源 | 一般財源 |
| | | | | | | 9,430,000 |
| 活動指標 | 指標名 | | | 単位 | 実績値 | 目標値 |
| | 江南市図書館基本計画策定 | | | 件 | 1 | 1 |
| | | | | | | |

3 取り組みにおける課題

| | |
|----|--|
| 課題 | 新市立図書館の開館に向けて、江南市図書館基本計画で定めた基本理念及び基本方針に沿った図書館を建設する必要がある。また、市全体の図書館サービスについて検討していく必要がある。 |
|----|--|

スポーツレクリエーションの充実

| | | | |
|------------------|--------------------------------|-------------|-------------------|
| 事務事業名 [業務活動名] | スポーツセンター建設事業 [スポーツセンター建設事業] | 担当課 グループ | スポーツ推進課 スポーツ推進 |
| 会計・款項目 | 一般・10-05-01 | 戦略プロジェクト | |

1 事業概要

| | |
|-------|--|
| めざす成果 | 老朽化が進み耐震性の乏しい体育会館であるため、新体育館を建設し、江南市の競技スポーツと市民の生涯スポーツ推進を進め、災害時の避難施設としての機能を備えた整備を図る。 |
| 事業内容 | 基本計画に基づき、計画的に建設工事を実施する。 |

2 実施内容

| | | | | | | |
|------|---|---------------|------|-------------|---------|-------------|
| 事業実績 | 基本計画に基づき、江南市スポーツプラザの整備を行った。 | | | | | |
| | スポーツプラザ整備年度 | | | | | |
| | スポーツセンター建設工事 | 平成28年度～平成29年度 | | | | |
| | スポーツセンター外構工事 | 平成30年度 | | | | |
| | 市営グラウンド復旧工事 | 平成30年度 | | | | |
| |  | | | | | |
| | KTXアリーナ(江南市スポーツセンター) | | | | | |
| 決算状況 | 事業費 (円) | 予算額 | | 決算額 | | 執行率 |
| | | 477,592,000 | | 473,757,880 | | 99.2% |
| | 決算額の内訳 (円) | 国庫支出金 | 県支出金 | 地方債 | その他特定財源 | 一般財源 |
| | | | | 142,000,000 | | 331,757,880 |
| 活動指標 | 指標名 | | | 単位 | 実績値 | 目標値 |
| | 定例会議回数 | | | 回 | 9 | 22 |
| | | | | | | |

3 取り組みにおける課題

| | |
|----|---|
| 課題 | 利用者が気軽にスポーツを楽しめるよう、江南市スポーツプラザの適切な維持運営を行う。 |
|----|---|

－ II ひとづくり分野 －

芸術文化の振興

| | | | |
|------------------|---------------------------------------|-------------|---------------|
| 事務事業名 [業務活動名] | 市民文化会館維持運営事業 [市民文化会館維持(外壁タイル点検)事業] | 担当課 グループ | 生涯学習課 文化交流 |
| 会計・款項目 | 一般・10-04-02 | 戦略プロジェクト | |

1 事業概要

| | |
|-------|---|
| めざす成果 | 施設の維持運営を安全・公平に行うことで、市民が芸術文化活動を積極的に行うことができる。また、指定管理者制度によりサービスの向上と経費の削減ができています。 |
| 事業内容 | 指定管理者による運営が適正に行われるようモニタリング、運営委員会を開催する。 |

2 実施内容

| | | | | | | |
|------|--|-----------|------|-----------|---------|-----------|
| 事業実績 | 運営委員会の開催。(年3回) 建築基準法第12条の規定に基づく外壁タイル全面打診調査を実施した。 | | | | | |
| |  <p>市民文化会館外壁タイル全面打診調査</p> | | | | | |
| 決算状況 | 事業費 (円) | 予算額 | | 決算額 | | 執行率 |
| | | 7,539,000 | | 7,365,600 | | 97.7% |
| 決算状況 | 決算額の内訳 (円) | 国庫支出金 | 県支出金 | 地方債 | その他特定財源 | 一般財源 |
| | | | | | | 7,365,600 |
| 活動指標 | 指標名 | | | 単位 | 実績値 | 目標値 |
| | 運営委員会の開催 | | | 回 | 3 | 3 |
| | 指定管理料の交付 | | | % | 100.0 | 100.0 |

3 取り組みにおける課題

| | |
|----|--|
| 課題 | 今後も施設の維持運営を安全・公平に行うために、外壁タイルの改修等を始めとした、施設長寿命化に係る施設マネジメントを図っていく必要がある。 |
|----|--|

文化財の保護

| | | | |
|------------------|----------------------|-------------|---------------|
| 事務事業名 [業務活動名] | 文化財保護事業 [文化財保護事業] | 担当課 グループ | 生涯学習課 文化交流 |
| 会計・款項目 | 一般・10-04-02 | 戦略プロジェクト | 戦略政策① |

1 事業概要

| | |
|-------|---|
| めざす成果 | 市内に残されている文化財や歴史資料の保護、保存に努め、郷土の歴史、文化を後世に継承し、その調査・研究結果を市民に提供している。 |
| 事業内容 | 市内に残されている文化財や歴史資料の保護、保存に努め、郷土の歴史、文化を後世に継承する。 |

2 実施内容

| | | | | | | |
|------|--|-----------|------|-----------|-----------|-----------|
| 事業実績 | 南山区の神輿等の修復に対し、コミュニティ助成事業助成金を交付した。 指定文化財32件に対し、文化財の保護及び保存を目的とした文化財保護助成金を交付した。 文化財保護防火訓練を平成31年2月12日に開催をした。 | | | | | |
| |  <p>文化財保護防火訓練の様子</p> | | | | | |
| 決算状況 | 事業費 (円) | 予算額 | | 決算額 | | 執行率 |
| | | 3,934,000 | | 3,649,445 | | 92.8% |
| 決算状況 | 決算額の内訳 (円) | 国庫支出金 | 県支出金 | 地方債 | その他特定財源 | 一般財源 |
| | | | | | 2,400,000 | 1,249,445 |
| 活動指標 | 指標名 | | | 単位 | 実績値 | 目標値 |
| | 文化財保護防火訓練の開催 | | | 回 | 1 | 1 |
| | | | | | | |

3 取り組みにおける課題

| | |
|----|---|
| 課題 | 文化財の中には、老朽化等により修復が必要なものもあり、文化財の保護や保存をしていくために必要な保存修理等をしていく必要がある。 |
|----|---|

－ II ひとづくり分野 －

文化財の保護

| | | | |
|---------|----------------------------|-------------|-------|
| 事務事業名 | 国指定重要文化財「曼陀羅寺正堂」保存修理補助事業 | 担当課 グループ | 生涯学習課 |
| [業務活動名] | [国指定重要文化財「曼陀羅寺正堂」保存修理補助事業] | | 文化交流 |
| 会計・款項目 | 一般・10-04-02 | 戦略プロジェクト | |

1 事業概要

| | |
|-------|---|
| めざす成果 | 国指定文化財である「曼陀羅寺正堂」を保存修理することにより、市民が郷土の歴史、文化財に関心をもつ。 |
| 事業内容 | 国指定文化財である「曼陀羅寺正堂」の屋根葺替等修理工事に係る補助金を交付する。 |

2 実施内容

| | | | | | | |
|---|---|-----------|------|-----------|---------|---------------|
| 事業実績 | 江南市文化財保護補助金交付要綱に基づき、国指定重要文化財である「曼陀羅寺正堂」の屋根葺替等修理工事に係る補助金を交付した。 | | | | | |
| | 工事内容 ・屋根工事(補修) ・耐震工事 ・彩色補修 など | | | | | |
|  | | | | | | |
| 屋根葺替等修理工事完了後の「曼陀羅寺正堂」 | | | | | | |
| 決算状況 | 事業費 (円) | 予算額 | | 決算額 | | |
| | | 7,567,000 | | 7,567,000 | | 執行率 100.0% |
| 決算状況 | 決算額の内訳 (円) | 国庫支出金 | 県支出金 | 地方債 | その他特定財源 | 一般財源 |
| | | | | | | 7,567,000 |
| 活動指標 | 指標名 | | | 単位 | 実績値 | 目標値 |
| | 補助交付件数 | | | 件 | 1 | 1 |
| | | | | | | |

3 取り組みにおける課題

| | |
|----|--|
| 課題 | 「曼陀羅寺正堂」の屋根葺替等修理工事が完了したが、引き続き保存活用をしていく必要がある。 |
|----|--|

働きながら子育てする家庭への保育・育児支援(こども政策課)

| | | | |
|------------------|--|-------------|-----------------|
| 事務事業名 [業務活動名] | 子ども・子育て支援推進等事業 [第2期子ども・子育て支援事業計画策定事業] | 担当課 グループ | こども政策課 子育て政策 |
| 会計・款項目 | 一般・03-02-01 | 戦略プロジェクト | 戦略政策② |

1 事業概要

| | |
|-------|---|
| めざす成果 | 保護者のニーズを基に策定した計画について、その推進状況を検証する。また、施設・事業等を円滑に利用できるよう支援を行う。 |
| 事業内容 | 会議を開催し、現状把握と計画推進を図り、保護者のニーズに沿った施設・事業の案内、施設を利用した保護者への助成等を行う。 |

2 実施内容

| | | | | | |
|--------------------------------|--|---|---------------------|----------------|----------------------|
| 事業実績 | 子ども・子育て支援法第61条の規定に基づき、令和2年度から5か年の第2期江南市子ども・子育て支援事業計画策定の基礎資料とするため、教育・保育及び地域子ども・子育て支援事業等の利用状況と今後の利用希望を把握するアンケート調査を実施した。また、子育て支援に関する有識者等で組織する江南市子ども・子育て会議の開催により、計画策定に当たってのアンケート調査に対する審議・意見聴取を行った。 | | | | |
| | アンケート調査の種類と方法 | | | 子ども・子育て会議の開催状況 | |
| | 調査対象 | | 調査方法 | 開催日 | |
| | 就学前児童 | 市内在住の就学前児童のいる保護者を対象に、住民基本台帳により1,800人を無作為に抽出 | 郵送配布・回収 | 第1回 | 平成30年7月24日(火) |
| | 就学児童 | 市内在住の就学児童のいる保護者を対象に、住民基本台帳により1,800人を無作為に抽出 | 郵送配布・回収 | 第2回 | 平成31年2月13日(水) |
| ・調査期間 平成30年12月10日(月)～12月28日(金) | | | | | |
| 配布・回収状況 | | | | | |
| 調査票 | 配布数(票) A | 有効回収数(票) B | 有効回収率(%) B/A*100 | | |
| 就学前児童 | 1,800 | 1,078 | 59.9 | | |
| 就学児童 | 1,800 | 1,033 | 57.4 | | |
| 合計 | 3,600 | 2,111 | 58.6 | | |
| (参考)前回(平成25年度)アンケート調査回収状況 | | | | | |
| 就学前児童 | 1,500 | 835 | 55.7 | | |
| 決算状況 | 事業費(円) | 予算額 3,632,000 | 決算額 2,497,608 | | 執行率 68.8% |
| | 決算額の内訳(円) | 国庫支出金 | 県支出金 | 地方債 | その他特定財源 2,497,608 |
| 活動指標 | 指標名 | | 単位 | 実績値 | 目標値 |
| | 会議開催回数 | | 回 | 2 | 2 |

3 取り組みにおける課題

| | |
|----|--|
| 課題 | 第2期江南市子ども・子育て支援事業計画の策定にあたり、第1期計画策定時からの子育てに関するニーズの変化を把握し、幼児期の教育・保育や地域子ども・子育て支援事業の計画的な提供体制の確保方策を立案する必要がある。 |
|----|--|

－ II ひとづくり分野 －

子育て不安の解消

| | | | |
|------------------|---|-------------|---------------------|
| 事務事業名 [業務活動名] | 子育て支援センター維持運営事業 [第1・第2子育て支援センター維持運営事業] | 担当課 グループ | こども政策課 子育て支援センター |
| 会計・款項目 | 一般・03-02-01 | 戦略プロジェクト | 戦略政策② |

1 事業概要

| | |
|-------|--|
| めざす成果 | 子育て家庭に育児支援を行うことにより、子育ての喜びや楽しみを持てるようになる。 |
| 事業内容 | 子育て家庭に対して、育児不安等への相談や子育てサークルの育成、支援、ほほえみ広場の開催及び情報誌の発行等を行う。 |

2 実施内容

| 事業実績 | <p>子育て支援センターを拠点に、育児相談や親子の触れ合いを深め、地域の親子の友だちづくりや情報交換の場所としてサロンを開設した。 お母さん教室や父親の育児参加を図るため「江南のイクメン集まれ」による父子のふれあい遊び、保育園との連携によるほほえみ広場を開催し、子育て家庭の支援に努めた。 子育て講座及び子育て講演会を開催し、親子あそび等の指導に努め、機関紙や情報誌を発行し、子育て情報の提供に努めた。 第2子育て支援センターの外階段に屋根を設置し、利用者の利便性向上に努めた。</p> | | | | | | | | | | | | | | | | | | | | | | | | | | | | | | | | | | |
|---|--|---------------|-------------|-----------|---------|-----------|---------|----|------|---------|----------|-------------|---------------|-------------|----------------|--------------|------------|--------|-------|------|------------|-------|--|-------|-------|--|--------|-------|--|-----------|-------|--|--------|-------|--|
| | <table border="1"> <thead> <tr> <th>区分</th> <th>相談・支援件数</th> <th>備考</th> </tr> </thead> <tbody> <tr> <td>育児相談</td> <td>1,211 件</td> <td>電話・面接・訪問</td> </tr> <tr> <td>センター利用(サロン)</td> <td>(親子) 10,679 組</td> <td>延べ 22,956 人</td> </tr> <tr> <td>ほほえみ広場(18園各7回)</td> <td>(親子) 1,248 組</td> <td>延べ 2,720 人</td> </tr> <tr> <td>お母さん教室</td> <td>各 5 回</td> <td>10会場</td> </tr> <tr> <td>江南のイクメン集まれ</td> <td>年 8 回</td> <td></td> </tr> <tr> <td>子育て講座</td> <td>年 2 回</td> <td></td> </tr> <tr> <td>子育て講演会</td> <td>年 1 回</td> <td></td> </tr> <tr> <td>機関紙「ほほえみ」</td> <td>年 4 回</td> <td></td> </tr> <tr> <td>子育て情報誌</td> <td>年 1 回</td> <td></td> </tr> </tbody> </table> | | | | | 区分 | 相談・支援件数 | 備考 | 育児相談 | 1,211 件 | 電話・面接・訪問 | センター利用(サロン) | (親子) 10,679 組 | 延べ 22,956 人 | ほほえみ広場(18園各7回) | (親子) 1,248 組 | 延べ 2,720 人 | お母さん教室 | 各 5 回 | 10会場 | 江南のイクメン集まれ | 年 8 回 | | 子育て講座 | 年 2 回 | | 子育て講演会 | 年 1 回 | | 機関紙「ほほえみ」 | 年 4 回 | | 子育て情報誌 | 年 1 回 | |
| | 区分 | 相談・支援件数 | 備考 | | | | | | | | | | | | | | | | | | | | | | | | | | | | | | | | |
| | 育児相談 | 1,211 件 | 電話・面接・訪問 | | | | | | | | | | | | | | | | | | | | | | | | | | | | | | | | |
| | センター利用(サロン) | (親子) 10,679 組 | 延べ 22,956 人 | | | | | | | | | | | | | | | | | | | | | | | | | | | | | | | | |
| | ほほえみ広場(18園各7回) | (親子) 1,248 組 | 延べ 2,720 人 | | | | | | | | | | | | | | | | | | | | | | | | | | | | | | | | |
| | お母さん教室 | 各 5 回 | 10会場 | | | | | | | | | | | | | | | | | | | | | | | | | | | | | | | | |
| | 江南のイクメン集まれ | 年 8 回 | | | | | | | | | | | | | | | | | | | | | | | | | | | | | | | | | |
| | 子育て講座 | 年 2 回 | | | | | | | | | | | | | | | | | | | | | | | | | | | | | | | | | |
| | 子育て講演会 | 年 1 回 | | | | | | | | | | | | | | | | | | | | | | | | | | | | | | | | | |
| 機関紙「ほほえみ」 | 年 4 回 | | | | | | | | | | | | | | | | | | | | | | | | | | | | | | | | | | |
| 子育て情報誌 | 年 1 回 | | | | | | | | | | | | | | | | | | | | | | | | | | | | | | | | | | |
|  | | | | | | | | | | | | | | | | | | | | | | | | | | | | | | | | | | | |
| 決算状況 | 事業費 (円) | 予算額 | | 決算額 | | 執行率 | | | | | | | | | | | | | | | | | | | | | | | | | | | | | |
| | | 8,910,000 | | 8,778,080 | | | 98.5% | | | | | | | | | | | | | | | | | | | | | | | | | | | | |
| 決算状況 | 決算額の内訳 (円) | 国庫支出金 | 県支出金 | 地方債 | その他特定財源 | 一般財源 | | | | | | | | | | | | | | | | | | | | | | | | | | | | | |
| | | 2,490,000 | 2,490,000 | | 250,000 | 3,548,080 | | | | | | | | | | | | | | | | | | | | | | | | | | | | | |
| 活動指標 | 指標名 | | | 単位 | 実績値 | 目標値 | | | | | | | | | | | | | | | | | | | | | | | | | | | | | |
| | 子育て支援情報の提供回数 | | | 回 | 5 | 5 | | | | | | | | | | | | | | | | | | | | | | | | | | | | | |
| | お母さん教室・イクメン講座開催回数 | | | 回 | 58 | 58 | | | | | | | | | | | | | | | | | | | | | | | | | | | | | |
| | 運営委託施設数 | | | 施設 | 1 | 1 | | | | | | | | | | | | | | | | | | | | | | | | | | | | | |

3 取り組みにおける課題

| | |
|----|------------------------------------|
| 課題 | 育児に関して、孤立感を抱えている保護者を把握し、支援する必要がある。 |
|----|------------------------------------|

遊びを通じた楽しく豊かな子育ての実現

| | | | |
|------------------|--|-------------|---------------|
| 事務事業名 [業務活動名] | 放課後子ども総合プラン事業(放課後児童健全育成) [放課後子ども総合プラン事業(放課後児童健全育成)] | 担当課 グループ | こども政策課 児童館 |
| 会計・款項目 | 一般・10-01-03 | 戦略プロジェクト | 戦略政策② |

1 事業概要

| | |
|-------|--|
| めざす成果 | 児童に対して児童館等を利用して適切な遊び及び生活の場を与えることにより、安全に過ごすことができる。 |
| 事業内容 | 授業終了後、土曜日及び長期休みに就労等で保護者のいない児童に対し、適切な遊び及び生活の場を与え、児童の健全な育成を図る。 |

2 実施内容

| | | | | | | |
|------|---|-----------------|------------|--------------|-------------|------------|
| 事業実績 | 市内全小学校区において就労等により保護者が昼間家にいない小学4年生までを対象として、授業の終了後等に放課後児童支援員の活動支援のもと、学童保育を実施し適切な遊びや生活の場を提供した。 | | | | | |
| | 学童保育の利用状況 (単位:人、%) | | | | | |
| | | 施設名 | 定員 | 年間平均出席者数(平日) | 年間平均出席率(平日) | |
| | | 布袋学童保育所(分室含む) | 140 | 91.0 | 63.6 | |
| | | 古知野東小学校学童保育所 | 120 | 82.9 | 65.1 | |
| | | 藤里学童保育所 | 62 | 30.5 | 63.5 | |
| | | 宮田小学校学童室 | 80 | 56.2 | 66.4 | |
| | | 草井地区学習等供用施設 | 62 | 35.7 | 58.6 | |
| | | 古知野北部地区学習等供用施設 | 63 | 52.6 | 62.8 | |
| | | 古知野西学童保育所(分室含む) | 70 | 35.9 | 59.2 | |
| | 古知野南学童保育所 | 108 | 84.9 | 58.0 | | |
| | 門弟山小学校学童室 | 80 | 56.7 | 64.2 | | |
| | 布袋北学童保育所 | 56 | 48.3 | 65.4 | | |
| 決算状況 | 事業費(円) | 予算額 | | 決算額 | | 執行率 |
| | | 126,397,000 | | 107,667,486 | | |
| 決算状況 | 決算額の内訳(円) | 国庫支出金 | 県支出金 | 地方債 | その他特定財源 | 一般財源 |
| | | 23,013,000 | 18,638,000 | | 37,302,600 | 28,713,886 |
| 活動指標 | 指標名 | | 単位 | 実績値 | 目標値 | |
| | 放課後健全育成開設日数 | | 日 | 2,910 | 2,930 | |
| | | | | | | |

3 取り組みにおける課題

| | |
|----|---|
| 課題 | 利用希望者の増加に伴い、実施場所の確保や放課後児童支援員の安定的な確保が必要となっている。 |
|----|---|

－ II ひとつくり分野 －

遊びを通じた楽しく豊かな子育ての実現

| | | | |
|------------------|--|-------------|-----------------|
| 事務事業名 [業務活動名] | 放課後子ども総合プラン事業(放課後子ども教室) [放課後子ども総合プラン事業(放課後子ども教室)] | 担当課 グループ | こども政策課 子育て政策 |
| 会計・款項目 | 一般・10-01-03 | 戦略プロジェクト | 戦略政策② |

1 事業概要

| | |
|-------|--|
| めざす成果 | 放課後の子どもたちの安全で健やかな居場所が確保され、文化活動や地域住民との交流活動が進んでいる。 |
| 事業内容 | 小学校の余裕教室や体育館を利用して「放課後子ども教室」と「学童保育」を総合的に実施する。 |

2 実施内容

| | | | | | | |
|------|---|------------|-----------|---|---------|-----------|
| 事業実績 | 布袋小学校、古知野南小学校、宮田小学校、藤里小学校、古知野西小学校、門弟山小学校及び古知野東小学校の7校において、学校の余裕教室等を利用して放課後子ども教室を実施した。また、放課後子ども教室と学童保育所に通う児童が、合同で学習や体験活動を行う共通プログラムを、古知野南小学校、藤里小学校、古知野西小学校、古知野東小学校の4校において継続して実施した。 | | | | | |
| | 平成30年度放課後子ども教室開室状況 (単位:人、日) | | | 共通プログラムの実施模様 | | |
| | 学校名 | 定員 | 年間開室日数 |  <p>演奏会</p>  <p>工作活動</p> | | |
| | 布袋小学校 | 47 | 130 | | | |
| | 古知野南小学校 | 50 | 129 | | | |
| | 宮田小学校 | 80 | 129 | | | |
| | 藤里小学校 | 50 | 129 | | | |
| | 古知野西小学校 | 40 | 129 | | | |
| | 門弟山小学校 | 35 | 129 | | | |
| | 古知野東小学校 | 70 | 129 | | | |
| 決算状況 | 事業費 (円) | 予算額 | | 決算額 | | 執行率 |
| | | 18,027,000 | | 15,739,069 | | 87.3% |
| 活動指標 | 決算額の内訳 (円) | 国庫支出金 | 県支出金 | 地方債 | その他特定財源 | 一般財源 |
| | | | 7,953,000 | | | 7,786,069 |
| 活動指標 | 指標名 | | | 単位 | 実績値 | 目標値 |
| | 放課後子どもプラン(共通プログラム)実施箇所 | | | 箇所 | 4 | 4 |

3 取り組みにおける課題

| | |
|----|--|
| 課題 | 新・放課後子ども総合プランに基づき、全ての就学児童の安全・安心な居場所を確保するため、同一の小中学校内で学童保育と放課後子ども教室を実施するとともに、合同で学習や体験活動を行う共通プログラムの実施校を拡充する必要がある。 |
|----|--|


働きながら子育てする家庭への保育・育児支援(保育課)

| | | | |
|------------------|---------------------------------|-------------|-------------|
| 事務事業名 [業務活動名] | 保育園施設整備等事業 [保育園施設改修(空調設備)事業] | 担当課 グループ | 保育課 保育管理 |
| 会計・款項目 | 一般・03-02-02 | 戦略プロジェクト | |

1 事業概要

| | |
|-------|------------------------------|
| めざす成果 | 安心安全な保育を実施するための環境設備を整える。 |
| 事業内容 | 施設整備・改修を行い、保育実施に適した環境設備を整える。 |

2 実施内容

| | | | | | | |
|------|---|------------|------|------------|---------|------------|
| 事業実績 | 布袋西保育園及び中央保育園の空調設備改修工事等を行った。 ◎布袋西保育園空調設備改修 空調設備改修工事費 45,900,000円 工事監理委託料 1,458,000円 ◎中央保育園空調設備改修(令和元年度繰越事業) 設計委託料 1,922,400円 空調設備改修工事費 51,192,000円(H30年度支払額20,470,000円) | | | | | |
| |  | | | | | |
| 決算状況 | 事業費 (円) | 予算額 | | 決算額 | | 執行率 |
| | | 70,626,000 | | 69,750,400 | | 98.8% |
| 決算状況 | 決算額の内訳 (円) | 国庫支出金 | 県支出金 | 地方債 | その他特定財源 | 一般財源 |
| | | | | | | 69,750,400 |
| 活動指標 | 指標名 | | | 単位 | 実績値 | 目標値 |
| | 工期内完了できなかった工事・設計委託件数 | | | 件 | 0 | 0 |
| | | | | | | |

3 取り組みにおける課題

| | |
|----|--------------------------------------|
| 課題 | 空調設備未改修の保育園があるため、引き続き改修工事を実施する必要がある。 |
|----|--------------------------------------|

Ⅲ しごとづくり分野

施策評価(平成30年度実施施策)の結果

【分野:Ⅲ しごとづくり分野】

【柱:1 商工観光・雇用就労】

| | | | |
|-----|-----------------|-------|----------------|
| 施策名 | 商工業の活性化と企業誘致の推進 | 担当部・課 | 経済環境部 商工観光課 |
|-----|-----------------|-------|----------------|

1 施策概要




| | |
|-------|---------------------------|
| めざす成果 | 商工業の振興により、活気のある地域社会となっている |
|-------|---------------------------|


2 決算額

(単位:円)

| 区分 | 平成 28 年度 | 平成 29 年度 | 平成 30 年度 |
|-----------|----------|----------|--------------|
| 事業費 | - | - | 255,666,981 |
| 特定財源 | 国庫支出金 | - | 35,000 |
| | 県支出金 | - | 558,190 |
| | 地方債 | - | 0 |
| | その他 | - | 225,005,238 |
| 一般財源 | - | - | 30,068,553 |
| (うち政策的事業) | - | - | (4,761,286) |
| (うち一般事業) | - | - | (25,307,267) |

3 成果の状況

 :90%以上達成した  :70%以上達成した  :達成していない

| 指標名 (*は基本計画に掲載していない指標) | 単位 | 基準値 | 目標値 | 実績値 | 達成状況 (達成率) |
|--------------------------|----|--------------|------|-----|--|
| 中小企業支援策が十分であると回答した事業所の割合 | % | 2.0 (H28) | 10.0 | 5.3 |  (53.0%) |

4 成果と課題の分析

成果の要因分析・施策の課題など

中心市街地の商店街は、過去に行われていたような身近な消費生活の場としての機能を回復することは困難であるが、郊外型大型小売店、中心市街地周辺の食品スーパーは充実している。商店街に対する補助制度や活性化策を検討し、実施することが必要である。

景気が安定しない中で、市内小規模事業者の経営状況は依然として厳しい状況にあるものと推測される。低利な事業資金としての小規模企業等振興資金融資は中小事業者の資金繰りを支援するために有効であり、負担軽減策としての利子補給補助等の継続が必要である。また、活気のある地域社会の形成には中心的な担い手である中小企業の振興が不可欠であり、中小企業振興基本条例の制定後には具体的な施策等を検討していくことが必要である。

企業誘致は、企業へのPRやワンストップ窓口の充実に取り組んできたことにより、安良区域においては平成28年度以降3社の立地が決定するなど、確実に成果が現れてきている。今後は、同区域に立地可能な区画が少なくなってきたことから、企業のニーズに応えるため、早急に新たな誘致先を確保することが必要である。

5 施策の実現手段となる事務事業の評価結果

| 事務事業 | | 主要 施策 | 決算額(円) | | | 評価結果 | | | | |
|------|-------------|----------|----------|----------|-------------|------|-----|-----|-----|------|
| | | | 平成 28 年度 | 平成 29 年度 | 平成 30 年度 | 必要性 | 有効性 | 達成度 | 効率性 | 総合評価 |
| 1 | 地場産業活力向上事業 | | - | - | 6,293,975 | B | A | B | A | 継続 |
| 2 | 地域経済対策事業 | | - | - | 36,425 | B | B | B | A | 継続 |
| 3 | 創業支援事業 | ■ | - | - | 176,800 | B | A | B | A | 継続 |
| 4 | 企業誘致等推進事業 | ■ | - | - | 2,170,106 | B | A | B | A | 継続 |
| 5 | 商工業補助事業 | | - | - | 2,418,754 | B | B | B | A | 継続 |
| 6 | 中小企業振興事業 | | - | - | 30,000 | B | B | B | A | 継続 |
| 7 | 中小企業経営力強化事業 | | - | - | 3,975,000 | B | A | B | A | 継続 |
| 8 | 中小企業金融円滑化事業 | | - | - | 239,965,678 | B | A | B | A | 継続 |
| 9 | 商工業統計調査事業 | | - | - | 558,190 | B | A | B | A | 継続 |
| 10 | 計量法等検査事業 | | - | - | 42,053 | B | A | B | A | 継続 |

施策評価(平成30年度実施施策)の結果

【分野:Ⅲ しごとづくり分野】

【柱:1 商工観光・雇用就労】

| | | | |
|-----|---------|-------|----------------|
| 施策名 | 労働環境の整備 | 担当部・課 | 経済環境部 商工観光課 |
|-----|---------|-------|----------------|

1 施策概要




| | |
|-------|-------------------------|
| めざす成果 | 地域に雇用の場が確保され、生き生きと働いている |
|-------|-------------------------|

2 決算額

(単位:円)

| 区分 | 平成 28 年度 | 平成 29 年度 | 平成 30 年度 |
|-----------|----------|----------|--------------|
| 事業費 | - | - | 165,908,052 |
| 特定財源 | 国庫支出金 | - | 0 |
| | 県支出金 | - | 0 |
| | 地方債 | - | 0 |
| | その他 | - | 7,329,200 |
| 一般財源 | - | - | 158,578,852 |
| (うち政策的事業) | - | - | (72,289,000) |
| (うち一般事業) | - | - | (86,289,852) |

3 成果の状況

 :90%以上達成した  :70%以上達成した  :達成していない

| 指標名 (*は基本計画に掲載していない指標) | 単位 | 基準値 | 目標値 | 実績値 | 達成状況 (達成率) |
|------------------------|----|---------------|------|------|--|
| ハローワーク犬山管内の有効求人倍率 | 倍 | 1.08 (H28) | 1.00 | 1.58 |  (63.3%) |

4 成果と課題の分析

成果の要因分析・施策の課題など

就労対策としては市役所内に江南ワーキングステーションを常設していることや、若年者の就労機会の確保として就職フェアを開催し、一定の成果が得られたものと考えられる。就職、進路の無料相談では、いちのみや若者サポートステーションの事業主体が変わったが、これまでと同様の事業が実施できた。すいとぴあ江南については、評価、指導等を行い、利用者数は増加したが、宿泊室改修工事に伴う利用減少等により収支状況は減少した。

5 施策の実現手段となる事務事業の評価結果

| 事務事業 | | 主要 施策 | 決算額(円) | | | 評価結果 | | | | |
|------|----------------------|----------|----------|----------|------------|------|-----|-----|-----|------|
| | | | 平成 28 年度 | 平成 29 年度 | 平成 30 年度 | 必要性 | 有効性 | 達成度 | 効率性 | 総合評価 |
| 1 | 就業相談等運営事業 | | - | - | 2,460,461 | B | A | B | A | 継続 |
| 2 | 雇用促進事業 | | - | - | 2,990 | B | A | B | A | 継続 |
| 3 | 中小企業退職金共済加入促進補助事業 | | - | - | 331,200 | B | A | B | A | 継続 |
| 4 | 勤労者関係団体補助事業 | | - | - | 387,000 | B | B | B | A | 継続 |
| 5 | 勤労者住宅資金・くらし資金融資預託金事業 | | - | - | 6,000,000 | B | A | B | A | 継続 |
| 6 | すいとびあ江南維持運営事業 | | - | - | 83,394,401 | B | A | B | A | 継続 |
| 7 | すいとびあ江南施設改修事業 | ■ | - | - | 73,332,000 | B | A | B | A | 継続 |

施策評価(平成30年度実施施策)の結果

【分野:Ⅲ しごとづくり分野】

【柱:1 商工観光・雇用就労】

| | | | |
|-----|---------|-------|----------------|
| 施策名 | 観光事業の推進 | 担当部・課 | 経済環境部 商工観光課 |
|-----|---------|-------|----------------|

1 施策概要

| | |
|-------|--------------------------------------|
| めざす成果 | 市民は地域の観光資源に親しみ、多くの観光客が訪れて、地域が活性化している |
|-------|--------------------------------------|

2 決算額

(単位:円)

| 区分 | 平成 28 年度 | 平成 29 年度 | 平成 30 年度 |
|-----------|----------|----------|--------------|
| 事業費 | - | - | 23,585,281 |
| 特定財源 | 国庫支出金 | - | 0 |
| | 県支出金 | - | 0 |
| | 地方債 | - | 0 |
| | その他 | - | 0 |
| 一般財源 | - | - | 23,585,281 |
| (うち政策的事業) | - | - | (4,496,000) |
| (うち一般事業) | - | - | (19,089,281) |

3 成果の状況

☀️ : 90%以上達成した ☁️ : 70%以上達成した ☂️ : 達成していない

| 指標名 (*は基本計画に掲載していない指標) | 単位 | 基準値 | 目標値 | 実績値 | 達成状況 (達成率) |
|------------------------|----|--------------------|-----------|-----------|---------------|
| 観光客数 | 人 | 1,805,038 (H28) | 1,825,000 | 1,475,721 | ☁️ (80.9%) |

4 成果と課題の分析

成果の要因分析・施策の課題など

既存の観光資源を中心にSNS等インターネットで情報発信を行い、新たな観光ガイドマップや観光みやげ品チラシを作成し、藤まつり会場等で配布した。
 江南藤まつりについては、インバウンド対応等の運用面の改善を図ることによって魅力が向上するよう支援した。
 平成29年度と比較すると、花火大会が開催できた一方、藤まつりの開催期間と藤の見頃がずれたことや、猛暑や台風の影響により主要なイベントの観光客数は減少している。

5 施策の実現手段となる事務事業の評価結果

| 事務事業 | | 主要 施策 | 決算額(円) | | | 評価結果 | | | | |
|------|------------------|----------|----------|----------|-----------|------|-----|-----|-----|------|
| | | | 平成 28 年度 | 平成 29 年度 | 平成 30 年度 | 必要性 | 有効性 | 達成度 | 効率性 | 総合評価 |
| 1 | 観光推進事業 | ■ | - | - | 6,485,508 | B | A | B | A | 継続 |
| 2 | 江南市民花火大会補助 事業 | | - | - | 9,929,400 | B | A | B | A | 継続 |
| 3 | 藤まつり開催事業 | | - | - | 7,170,373 | B | A | B | A | 継続 |

施策評価(平成30年度実施施策)の結果

【分野:Ⅲ しごとづくり分野】

【柱:2 農業振興】

| | | | |
|-----|--------------------------|-------|--------------|
| 施策名 | 農業の安定経営のための支援と農業用施設の適正管理 | 担当部・課 | 経済環境部 農政課 |
|-----|--------------------------|-------|--------------|

1 施策概要

| | |
|-------|--|
| めざす成果 | 農業従事者の経営が安定し、農地や農業用施設が適正に保全され、農地が有効活用されている |
|-------|--|

2 決算額

(単位:円)

| 区分 | 平成 28 年度 | 平成 29 年度 | 平成 30 年度 |
|-----------|----------|----------|--------------|
| 事業費 | - | - | 148,992,814 |
| 特定財源 | 国庫支出金 | - | 0 |
| | 県支出金 | - | 13,213,760 |
| | 地方債 | - | 35,200,000 |
| | その他 | - | 153,500 |
| 一般財源 | - | - | 100,425,554 |
| (うち政策的事業) | - | - | (27,142,772) |
| (うち一般事業) | - | - | (73,282,782) |

3 成果の状況

☀️ : 90%以上達成した ☁️ : 70%以上達成した ☔️ : 達成していない

| 指標名 (*は基本計画に掲載していない指標) | 単位 | 基準値 | 目標値 | 実績値 | 達成状況 (達成率) |
|------------------------|----------------|-----------------|--------|--------|----------------|
| 認定農業者数 | 人 | 30 (H28) | 30 | 20 | ☔️ (66.7%) |
| 担い手への農地の利用集積 | ha | 8.2 (H28) | 10.0 | 16.4 | ☀️ (164.0%) |
| 市民菜園の面積 | m ² | 40,484 (H28) | 40,484 | 40,484 | ☀️ (100.0%) |

4 成果と課題の分析

成果の要因分析・施策の課題など

一つの指標で目標を達成していない項目があるが、既存の事務事業で一定の成果を挙げることができているものの、認定農業者制度は5年に1回更新の制度があり、平成29年度の更新期に高齢化によるリタイヤが多く、認定農業者数が減少しており、今後も減少傾向にあると予想されることから、認定農業者の担い手を育成する必要がある。

5 施策の実現手段となる事務事業の評価結果

| 事務事業 | | 主要 施策 | 決算額(円) | | | 評価結果 | | | | |
|------|-------------------------------------|----------|----------|----------|------------|------|-----|-----|-----|------|
| | | | 平成 28 年度 | 平成 29 年度 | 平成 30 年度 | 必要性 | 有効性 | 達成度 | 効率性 | 総合評価 |
| 1 | 農業振興事業 | | - | - | 777,656 | B | A | B | A | 継続 |
| 2 | 担い手育成支援事業 | | - | - | 7,000,000 | B | A | B | A | 継続 |
| 3 | 農業者経営安定化事業 | | - | - | 1,183,500 | B | A | B | A | 継続 |
| 4 | 農業団体等育成事業 | | - | - | 810,669 | B | A | B | A | 継続 |
| 5 | 市民農産物秋の収穫祭 開催事業 | | - | - | 2,773,000 | B | A | B | A | 継続 |
| 6 | 農地保全推進事業 | | - | - | 9,283,937 | A | A | B | A | 継続 |
| 7 | 農地基本台帳整備事業 | | - | - | 500,156 | B | A | B | A | 継続 |
| 8 | 農地中間管理事業推進 事業 | | - | - | 215,500 | B | A | B | A | 継続 |
| 9 | 市民菜園事業 | | - | - | 0 | B | A | B | A | 継続 |
| 10 | 農業統計調査事業 | | - | - | 2,260 | B | A | B | A | 継続 |
| 11 | 土地改良関係協議会支 援事業 | | - | - | 3,701,110 | B | A | B | A | 継続 |
| 12 | 県営水質保全対策事業 (昭和用水地区)負担事 業 | ■ | - | - | 8,183,965 | B | A | B | A | 継続 |
| 13 | 県営震災対策農業水利施 設整備事業(中般若地区) 負担事業 | ■ | - | - | 18,359,913 | A | A | B | A | 継続 |
| 14 | 県営水質保全対策事業 (新岩倉用水地区)負担 事業 | ■ | - | - | 211,397 | B | A | B | A | 継続 |
| 15 | 県営用排水施設整備事 業(丹羽用水地区)負担 事業 | | - | - | 0 | B | A | B | A | 継続 |
| 16 | 宮田導水路上部整備事 業 | ■ | - | - | 22,357,080 | B | A | B | A | 継続 |
| 17 | 大江排水機場施設維持 管理負担事業 | ■ | - | - | 13,230,417 | B | A | B | A | 継続 |
| 18 | 宮田用水土地改良施設 維持管理負担事業 | | - | - | 5,606,405 | B | A | B | A | 継続 |
| 19 | 木津用水土地改良区負 担事業 | | - | - | 0 | B | A | B | A | 継続 |
| 20 | 親水・景観保全事業 | | - | - | 2,694,766 | B | A | B | A | 継続 |
| 21 | 農業農村整備事業 | | - | - | 9,224,280 | B | A | B | A | 継続 |
| 22 | 江南市土地改良区支援 事業 | | - | - | 6,376,733 | B | A | B | A | 継続 |
| 23 | 江南市土地改良区施設 維持管理補助事業 | | - | - | 33,000,000 | B | A | B | A | 継続 |
| 24 | 丹羽用水土地改良区支 援事業 | | - | - | 0 | B | A | B | A | 継続 |
| 25 | 昭和用排水土地改良区 支援事業 | | - | - | 3,500,070 | B | A | B | A | 継続 |

－ Ⅲ しごとづくり分野 －

商工業の活性化と企業誘致の推進

| | | | |
|------------------|--------------------|-------------|---------------|
| 事務事業名 [業務活動名] | 創業支援事業 [創業支援事業] | 担当課 グループ | 商工観光課 商工振興 |
| 会計・款項目 | 一般・07-01-01 | 戦略プロジェクト | 戦略政策① |

1 事業概要

| | |
|-------|--------------------------------|
| めざす成果 | 起業者が開業することにより、地域でのサービスが活発になる。 |
| 事業内容 | 創業支援事業計画に基づき、創業・起業に対して支援を実施する。 |

2 実施内容

| | | | | | |
|------|--|------------|------------------|----------------|----------------------------|
| 事業実績 | <p>創業支援事業計画に基づき、近隣市町や各商工会議所、商工会と合同で創業支援セミナーを開催するとともに、江南商工会議所と連携してワンストップ相談窓口を設置し、平成30年度に創業・起業した会社数は6社である。</p> <p>また、江南市内で新たに起業する市民に対して、事業所(市街化区域内の空き店舗等に限る。)の賃借料や事業所の開設費用(創業の日までに完了するものに限る。)について、補助対象経費の2分の1以内の額(最大で60万円)を交付する創業支援補助制度により、平成30年度は事業所の賃借料として1件176,800円の補助金を交付した。</p> | | | | |
| | 決算状況 | 事業費 (円) | 予算額 1,805,000 | 決算額 176,800 | 執行率 9.8% |
| | 決算額の内訳 (円) | 国庫支出金 | 県支出金 | 地方債 | その他特定財源 一般財源 176,800 |
| 活動指標 | 指標名 | | 単位 | 実績値 | 目標値 |
| | 創業セミナー開催数 | | 回 | 1 | 1 |
| | | | | | |

3 取り組みにおける課題

| | |
|----|---|
| 課題 | 創業支援事業計画に位置付けた各種事業の利用が増えるよう、方策を検討する必要がある。 |
|----|---|

| | | | |
|------------------|--------------------------|-------------|-----------------|
| 事務事業名 [業務活動名] | 企業誘致等推進事業 [企業誘致等推進事業] | 担当課 グループ | 商工観光課 企業立地推進 |
| 会計・款項目 | 一般・07-01-01 | 戦略プロジェクト | 戦略政策① |

1 事業概要

| | |
|-------|--|
| めざす成果 | 企業のニーズに応えられる工業用地が確保され、積極的な企業誘致により立地が進んでいる。また、市内企業も積極的な再投資を行い、地域経済が活性化している。 |
| 事業内容 | 都市計画法第34条第12号該当区域への企業誘致を推進する。愛知県産業立地推進協議会に参画し、成長産業誘致のための情報収集・資料提供及び産業立地に係るセミナー・研修会へ参加する。 |

2 実施内容

| | | | | | | |
|------|--|-----------|------|-----------|---------|-----------|
| 事業実績 | <p>平成27年度に策定した「企業誘致等基本方針」の目標である企業の新規誘致及び既存企業の定着を推進するため、企業訪問や県主催の産業立地セミナー(刈谷市、大阪)への出席等により、企業へのPR活動を行った。また、企業からの問い合わせや相談等には、ワンストップ窓口として伴走型の支援を行った。その結果、安良区域に製造業2社の立地が決定した。</p> | | | | | |
| |  <p>愛知県産業立地セミナーin大阪</p> | | | | | |
| 決算状況 | 事業費 (円) | 予算額 | | 決算額 | | 執行率 |
| | | 2,176,000 | | 2,165,732 | | 99.5% |
| 決算状況 | 決算額の内訳 (円) | 国庫支出金 | 県支出金 | 地方債 | その他特定財源 | 一般財源 |
| | | | | | | 2,165,732 |
| 活動指標 | 指標名 | | | 単位 | 実績値 | 目標値 |
| | 産業立地キャラバン等への参加回数 | | | 回 | 2 | 2 |
| | 企業訪問数 | | | 事業所 | 36 | 40 |

3 取り組みにおける課題

| | |
|----|---|
| 課題 | 立地に関する企業からの問い合わせは少なくないが、安良区域で企業立地が見込める区画は残りわずかとなってきていることから、今後、新たな工業用地確保の検討が必要である。 |
|----|---|

－ Ⅲ しごとづくり分野 －

労働環境の整備

| | | | |
|------------------|----------------------------------|-------------|----------------|
| 事務事業名 [業務活動名] | すいとびあ江南施設改修事業 [すいとびあ江南施設改修事業] | 担当課 グループ | 商工観光課 労働・観光 |
| 会計・款項目 | 一般・05-01-01 | 戦略プロジェクト | |

1 事業概要

| | |
|-------|--|
| めざす成果 | 憩いとふれあいの場として市民等が安心安全に利用できるよう施設を提供している。 |
| 事業内容 | 憩いとふれあいの場として市民等が安心安全に利用できるよう、施設の改修を行う。 |

2 実施内容

| | | | | | | |
|------|---|------------|------|------------|-----------|------------|
| 事業実績 | 指定管理者と調整し、閑散期や来場者に不便をかけない時期に改修工事を行った。 | | | | | |
| | 施設の概要 建築年度 平成6年度 施設規模 展望タワー 鉄骨鉄筋コンクリート造、地上6階建 勤労会館 鉄筋コンクリート造、地上3階建 工事内容 宿泊室改修工事(工期:平成30年4月27日～7月20日) 冷温水発生機改修工事(工期:平成30年7月11日～11月22日) | | | | | |
| 決算状況 | 事業費 (円) | 予算額 | | 決算額 | | 執行率 |
| | | 75,728,000 | | 73,332,000 | | |
| 決算状況 | 決算額の内訳 (円) | 国庫支出金 | 県支出金 | 地方債 | その他特定財源 | 一般財源 |
| | | | | | 1,043,000 | 72,289,000 |
| 活動指標 | 指標名 | | | 単位 | 実績値 | 目標値 |
| | 工事件数 | | | 件 | 2 | 2 |
| | | | | | | |

3 取り組みにおける課題

| | |
|----|--|
| 課題 | 市民等が快適に施設を利用できるように、計画的に改修工事を実施していく必要がある。 |
|----|--|

| | | | |
|------------------|--------------------|-------------|----------------|
| 事務事業名 [業務活動名] | 観光推進事業 [観光協会事業] | 担当課 グループ | 商工観光課 労働・観光 |
| 会計・款項目 | 一般・07-01-01 | 戦略プロジェクト | 戦略政策① |

1 事業概要

| | |
|-------|--|
| めざす成果 | 市観光協会等を通じて、観光事業の振興を図ることにより、地方文化の向上と経済の発展に寄与することができる。 |
| 事業内容 | 観光資源の紹介、誘致宣伝及び観光事業振興のための助成等の事務を行う市観光協会に対する補助金等を交付する。 |

2 実施内容

| | | | | | | |
|------|---|-----------|------|-----------|---------|-----------|
| 事業実績 | 市観光協会等を通じて、次に掲げる事業を行った。 | | | | | |
| | <ul style="list-style-type: none"> ・観光キャンペーン(江南藤まつり) ・東海ふじ三味 3観光協会合同観光キャンペーン ・第53回江南藤まつりの後援 ・第54回こうなん藤まつりの準備 ・東海ふじ三味の連携事業、徳島物産品即売会の開催(江南市民まつり) ・江南観光みやげ品チラシ、江南観光ガイドマップの作成及び配付 ・各行催事等への助成、協力等 ・その他事業 | | | | | |
| 決算状況 | 事業費 (円) | 予算額 | | 決算額 | | 執行率 |
| | | 4,496,000 | | 4,496,000 | | |
| 決算状況 | 決算額の内訳 (円) | 国庫支出金 | 県支出金 | 地方債 | その他特定財源 | 一般財源 |
| | | | | | | 4,496,000 |
| 活動指標 | 指標名 | | 単位 | 実績値 | 目標値 | |
| | 補助金等の交付回数 | | 回 | 4 | 4 | |
| | | | | | | |



3 取り組みにおける課題

| | |
|----|---|
| 課題 | 観光事業の振興を図るためには、市内外から誘客する観光事業を実施又は支援している市観光協会が安定的に事業運営できることが重要であり、そのために市から支援や協力をする必要がある。 |
|----|---|

－ Ⅲ しごとづくり分野 －

農業の安定経営のための支援と農業用施設の適正管理

| | | | |
|------------------|--|-------------|---------------|
| 事務事業名 [業務活動名] | 県営水質保全対策事業(昭和用水地区)負担事業 [県営水質保全対策事業(昭和用水地区)負担事業] | 担当課 グループ | 農政課 農業基盤整備 |
| 会計・款項目 | 一般・06-01-01 | 戦略プロジェクト | |

1 事業概要

| | |
|-------|---------------------------------------|
| めざす成果 | 事業を実施することにより漏水被害が防止でき、農業用水が安定して供給できる。 |
| 事業内容 | 事業費に対する市負担分を支出する。 |

2 実施内容

| | | | | | | |
|------|---|------------------|--------|-----------|---------|---------|
| 事業実績 | 愛知県が管水路の更新工事を施工するにあたり、関係機関との協議を実施した。また、事業費の江南市負担分の支払事務を行った。 | | | | | |
| | ○ 県営水質保全対策事業(昭和用水地区) | | 事業負担割合 | | | |
| | 事業期間 | 平成29年度～令和4年度(予定) | | | | |
| | 事業費 | 99,999,575 円 | | | | |
| | 江南市負担額 | 8,183,965 円 | | | | |
| | 事業内容 | 管水路工 L=386m | | | | |
| | 進捗率 | 11.60% | | | | |
| 決算状況 | 事業費 (円) | 予算額 | | 決算額 | | 執行率 |
| | | 8,184,000 | | 8,183,965 | | |
| 活動指標 | 決算額の内訳 (円) | 国庫支出金 | 県支出金 | 地方債 | その他特定財源 | 一般財源 |
| | | | | 7,300,000 | | 883,965 |
| 活動指標 | 指標名 | | 単位 | 実績値 | 目標値 | |
| | 管水路工 | | m | 386 | 460 | |
| | | | | | | |

3 取り組みにおける課題

| | |
|----|-------------------------------|
| 課題 | 農業用水を安定供給するため、早期に事業を進める必要がある。 |
|----|-------------------------------|

農業の安定経営のための支援と農業用施設の適正管理

| | | | |
|---------|-------------------------------|-------------|--------|
| 事務事業名 | 県営震災対策農業水利施設整備事業(中般若地区)負担事業 | 担当課 グループ | 農政課 |
| [業務活動名] | [県営震災対策農業水利施設整備事業(中般若地区)負担事業] | | 農業基盤整備 |
| 会計・款項目 | 一般・06-01-01 | 戦略プロジェクト | |

1 事業概要

| | |
|-------|---|
| めざす成果 | 事業を実施することにより農業用水を安定して供給できる。住民の生活環境の向上を図ることができる。 |
| 事業内容 | 事業費に対する市負担分を支出する。 |

2 実施内容

| | | | | | | |
|------|--|------------------|---------|------------|---------|------|
| 事業実績 | 愛知県が畑地かんがい揚水機場の更新工事を実施するにあたり、関係機関との協議に出席した。また、事業費の江南市負担分の支払事務を行った。 | | | | | |
| | ○ 県営震災対策農業水利施設整備事業(中般若地区) | | 事業費負担割合 | | | |
| | 事業期間 | 平成29年度～令和4年度(予定) | | 国 | 50.0% | |
| | 事業費 | 101,999,520 円 | | 県 | 32.0% | |
| | 江南市負担額 | 18,359,913 円 | | 地元 | 18.0% | |
| | 事業内容 | 機場工等 | 1式 | 江南市 | 100.0% | |
| | 進捗率 | 17.30% | | | | |
| 決算状況 | 事業費 (円) | 予算額 | | 決算額 | | 執行率 |
| | | 18,360,000 | | 18,359,913 | | |
| | 決算額の内訳 (円) | 国庫支出金 | 県支出金 | 地方債 | その他特定財源 | 一般財源 |
| | | | | 15,800,000 | | |
| 活動指標 | 指標名 | | | 単位 | 実績値 | 目標値 |
| | 機場工等 | | | 式 | 1 | 1 |
| | | | | | | |

3 取り組みにおける課題

| | |
|----|-------------------------------|
| 課題 | 農業用水を安定供給するため、早期に事業を進める必要がある。 |
|----|-------------------------------|

－ Ⅲ しごとづくり分野 －

農業の安定経営のための支援と農業用施設の適正管理

| | | | |
|---------|---------------------------|-------------|--------|
| 事務事業名 | 県営水質保全対策事業(新岩倉用水地区)負担事業 | 担当課 グループ | 農政課 |
| [業務活動名] | [県営水質保全対策事業(新岩倉用水地区)負担事業] | | 農業基盤整備 |
| 会計・款項目 | 一般・06-01-01 | 戦略プロジェクト | |

1 事業概要

| | |
|-------|--|
| めざす成果 | 事業を実施することにより湛水被害が防止でき、農業用水が安定して供給できる。また、住民の生活環境の向上を図ることができる。 |
| 事業内容 | 事業費に対する市負担分を支出する。 |

2 実施内容

| | | | | | | | |
|------|---|------------------|---------|---------|---------|---------|--------|
| 事業実績 | 愛知県が実施設計を策定するにあたり、関係機関との協議に出席した。また、事業費の江南市負担分の支払事務を行った。 | | | | | | |
| | ○ 県営水質保全対策事業(新岩倉用水地区) | | 事業費負担割合 | | | | |
| | 事業期間 | 平成30年度～令和9年度(予定) | | 国 | 50.0% | | |
| | 事業費 | 69,999,120 円 | | 県 | 40.0% | | |
| | 江南市負担額 | 211,397 円 | | 地元 | 10.0% | 江南市 | 3.02% |
| | 事業内容 | 実施設計等 | 1 式 | | | 岩倉市 | 32.63% |
| | 進捗率 | 1.80% | | | | 一宮市 | 24.54% |
| | | | | | | 小牧市 | 4.40% |
| | | | | | | 大口町 | 35.41% |
| 決算状況 | 事業費 (円) | 予算額 | | 決算額 | | 執行率 | |
| | | 212,000 | | 211,397 | | 99.7% | |
| | 決算額の内訳 (円) | 国庫支出金 | 県支出金 | 地方債 | その他特定財源 | 一般財源 | |
| | | | | | | 211,397 | |
| 活動指標 | 指標名 | | | 単位 | 実績値 | 目標値 | |
| | 実施設計等 | | | 式 | 1 | 1 | |
| | | | | | | | |

3 取り組みにおける課題

| | |
|----|-------------------------------|
| 課題 | 農業用水を安定供給するため、早期に事業を進める必要がある。 |
|----|-------------------------------|

農業の安定経営のための支援と農業用施設の適正管理

| | | | |
|------------------|------------------------------|-------------|---------------|
| 事務事業名 [業務活動名] | 宮田導水路上部整備事業 [宮田導水路上部整備事業] | 担当課 グループ | 農政課 農業基盤整備 |
| 会計・款項目 | 一般・06-01-01 | 戦略プロジェクト | |

1 事業概要

| | |
|-------|---|
| めざす成果 | 事業を実施することにより、農業用施設を効率的に維持管理することができる。また、農村自然環境が向上し、市民に憩いの場を提供することができる。 |
| 事業内容 | 宮田導水路の暗渠化に併せて、上部を整備する。また、その事業に対する市負担分を支出する。 |

2 実施内容

| | | | | | | |
|------|--|-----------------------|------------|------------|---------|------------|
| 事業実績 | 愛知県が宮田導水路上部整備を施工するにあたり、県との打合せや地元との調整を行った。また、事業費の江南市負担分の支払事務を行った。 | | | | | |
| | ○ 県営水環境整備事業(宮田導水路地区) | | | 事業費負担割合 | | |
| | 事業期間 | 平成24年度～令和6年度(予定) | | | 国 | 50.0% |
| | 事業費 | 54,000,000 円 | | | 県 | 25.0% |
| | 江南市負担額 | 13,500,000 円 | | | 江南市 | 25.0% |
| | 事業内容 | 遊歩道整備(函体上部及び右岸施工区間延長) | 442 m | | | |
| | | 管理用道路整備(左岸施工区間延長) | 404 m | | | |
| | | 測量設計委託 | 1 式 | | | |
| | 進捗率 | 33.80% | | | | |
| 決算状況 | 事業費(円) | 予算額 | 決算額 | | 執行率 | |
| | | 24,447,000 | 22,357,080 | | 91.5% | |
| | 決算額の内訳(円) | 国庫支出金 | 県支出金 | 地方債 | その他特定財源 | 一般財源 |
| | | | | 12,100,000 | | 10,257,080 |
| 活動指標 | 指標名 | | 単位 | 実績値 | 目標値 | |
| | 遊歩道整備延長 | | m | 442 | 929 | |
| | 管理用道路整備延長 | | m | 404 | 415 | |
| | 測量設計委託 | | 件 | 1 | 1 | |

3 取り組みにおける課題

| | |
|----|-------------------------------|
| 課題 | 事業の進捗が遅れているので、早期に事業を進める必要がある。 |
|----|-------------------------------|

－ Ⅲ しごとづくり分野 －

農業の安定経営のための支援と農業用施設の適正管理

| | | | |
|------------------|--|-------------|---------------|
| 事務事業名 [業務活動名] | 大江排水機場施設維持管理負担事業 [大江排水機場施設維持管理負担事業] | 担当課 グループ | 農政課 農業基盤整備 |
| 会計・款項目 | 一般・06-01-01 | 戦略プロジェクト | |

1 事業概要

| | |
|-------|---|
| めざす成果 | 大江排水機場のポンプ施設を改修することにより、適正な維持管理ができ、上流の湛水被害の軽減や下流の排水負担の軽減を図ることができる。 |
| 事業内容 | 事業費に対する市負担分を支出する。 |

2 実施内容

| | | | | | | |
|------|---|--------------|------|------------|---------|------------|
| 事業実績 | 大江排水機場の整備補修として実施した大江排水機場施設維持管理適正化事業における江南市負担分の支払事務を行った。 | | | | | |
| | ○ 大江排水機場施設維持管理負担事業(大江排水機場施設維持管理適正化事業) | | | | | |
| | 事業期間 | 平成29年度～令和2年度 | | | | |
| | 事業費 | 23,629,038 円 | | | | |
| | 江南市負担額 | 13,230,417 円 | | | | |
| 事業内容 | ポンプ整備(オーバーホール等) 1 式 | | | | | |
| 決算状況 | 事業費 (円) | 予算額 | | 決算額 | | 執行率 |
| | | 15,129,000 | | 13,230,417 | | |
| 決算状況 | 決算額の内訳 (円) | 国庫支出金 | 県支出金 | 地方債 | その他特定財源 | 一般財源 |
| | | | | | | 13,230,417 |
| 活動指標 | 指標名 | | | 単位 | 実績値 | 目標値 |
| | 負担金の支払 | | | 回 | 2 | 1 |
| | | | | | | |

3 取り組みにおける課題

| | |
|----|------------------------------|
| 課題 | 排水機場施設の老朽化等の対策を効率よく進める必要がある。 |
|----|------------------------------|

IV ちいきづくり分野

施策評価(平成30年度実施施策)の結果

【分野:Ⅳ ちいきづくり分野】

【柱:1 高齢者福祉】

| | | | |
|-----|-------------------------|-------|-------------------|
| 施策名 | 介護保険サービスの提供、介護保険事業の適正運営 | 担当部・課 | 健康福祉部 高齢者生きがい課 |
|-----|-------------------------|-------|-------------------|

1 施策概要

| | |
|-------|---------------------------------------|
| めざす成果 | 高齢者が介護予防に取り組み、介護が必要になっても地域で安心して暮らしている |
|-------|---------------------------------------|

2 決算額

(単位:円)

| 区分 | 平成 28 年度 | 平成 29 年度 | 平成 30 年度 |
|-----------|----------|----------|-----------------|
| 事業費 | - | - | 6,990,875,024 |
| 特定財源 | 国庫支出金 | - | 1,503,257,057 |
| | 県支出金 | - | 952,540,990 |
| | 地方債 | - | 0 |
| | その他 | - | 1,738,533,875 |
| 一般財源 | - | - | 2,796,543,102 |
| (うち政策的事業) | - | - | (92,516,297) |
| (うち一般事業) | - | - | (2,704,026,805) |

3 成果の状況

☀️ : 90%以上達成した ☁️ : 70%以上達成した ☂️ : 達成していない

| 指標名 (*は基本計画に掲載していない指標) | 単位 | 基準値 | 目標値 | 実績値 | 達成状況 (達成率) |
|-----------------------------|----|---------------|------|------|---------------|
| 高齢者人口に占める健康を保って暮らしている高齢者の割合 | % | 86.6 (H27) | 86.6 | 85.9 | ☀️ (99.2%) |

4 成果と課題の分析

成果の要因分析・施策の課題など

介護予防・日常生活支援総合事業及び生活支援体制整備事業を実施した。今後は、生活機能低下者の早期把握や地域で気軽に活動できる機会が提供される仕組みづくりが必要である。
また、介護が必要な高齢者が地域の施設や自宅で適切な介護サービスを受けられるようにするため、介護認定及び介護保険事業の運営を行った。今後も介護給付適正化やサービス見込量の確保が必要である。

5 施策の実現手段となる事務事業の評価結果

| 事務事業 | | 主要 施策 | 決算額(円) | | | 評価結果 | | | | |
|------|----------------------|----------|----------|----------|---------------|------|-----|-----|-----|------|
| | | | 平成 28 年度 | 平成 29 年度 | 平成 30 年度 | 必要性 | 有効性 | 達成度 | 効率性 | 総合評価 |
| 1 | 介護認定事業 | | - | - | 55,436,290 | B | A | B | B | 継続 |
| 2 | 介護サービス給付管理 事業 | | - | - | 4,186,155 | A | A | B | A | 継続 |
| 3 | 介護保険給付事業 | | - | - | 6,131,570,348 | B | A | B | A | 継続 |
| 4 | 介護サービス費負担軽 減事業 | | - | - | 9,162,858 | B | A | B | A | 継続 |
| 5 | 地域支援事業 | ■ | - | - | 375,779,114 | B | A | B | A | 継続 |
| 6 | 介護保険財務事務事業 | | - | - | 398,873,564 | B | A | B | A | 継続 |
| 7 | 介護保険等事業計画策 定・推進事業 | ■ | - | - | 101,720 | B | A | B | A | 継続 |
| 8 | 介護保険料賦課徴収事 業 | | - | - | 6,267,295 | B | A | B | A | 継続 |
| 9 | 介護保険システム等改 修事業 | | - | - | 8,920,800 | B | A | B | B | 継続 |
| 10 | 介護保険事業者指定及 び指導事業 | | - | - | 576,880 | B | A | B | A | 継続 |
| 11 | 介護施設等整備費補助 事業 | | - | - | 0 | B | A | B | A | 継続 |

施策評価(平成30年度実施施策)の結果

【分野:Ⅳ ちいきづくり分野】

【柱:1 高齢者福祉】

| | | | |
|-----|------------|-------|-------------------|
| 施策名 | 在宅高齢者施策の充実 | 担当部・課 | 健康福祉部 高齢者生きがい課 |
|-----|------------|-------|-------------------|

1 施策概要

| | |
|-------|-------------------|
| めざす成果 | 高齢者が在宅で安心して暮らしている |
|-------|-------------------|

2 決算額

(単位:円)

| 区分 | 平成 28 年度 | 平成 29 年度 | 平成 30 年度 |
|-----------|----------|----------|--------------|
| 事業費 | - | - | 102,956,370 |
| 特定財源 | 国庫支出金 | - | 0 |
| | 県支出金 | - | 0 |
| | 地方債 | - | 0 |
| | その他 | - | 11,199,865 |
| 一般財源 | - | - | 91,756,505 |
| (うち政策的事業) | - | - | (5,259,920) |
| (うち一般事業) | - | - | (86,496,585) |

3 成果の状況

☀️ : 90%以上達成した ☁️ : 70%以上達成した ☔️ : 達成していない

| 指標名 (*は基本計画に掲載していない指標) | 単位 | 基準値 | 目標値 | 実績値 | 達成状況 (達成率) |
|------------------------------------|----|---------------|------|------|---------------|
| 高齢者の在宅生活のための福祉サービスが充実していると感じる市民の割合 | % | 16.6 (H29) | — | — | — |
| 要介護認定の居宅サービス利用者の割合 * | % | 62.8 (H28) | 62.8 | 62.6 | ☀️ (99.7%) |

4 成果と課題の分析

成果の要因分析・施策の課題など

既存の事業により、高齢者への日常生活の支援や介護等を要する方の援助を行った。また、新たに2事業所と地域見守り協力協定を締結し、高齢者を見守る体制を確保した。今後は、後期高齢者の人口が増加していくことが予測され、支援や見守りを要する高齢者は増加することが見込まれる。

5 施策の実現手段となる事務事業の評価結果

| 事務事業 | | 主要 施策 | 決算額(円) | | | 評価結果 | | | | |
|------|-------------|----------|----------|----------|------------|------|-----|-----|-----|------|
| | | | 平成 28 年度 | 平成 29 年度 | 平成 30 年度 | 必要性 | 有効性 | 達成度 | 効率性 | 総合評価 |
| 1 | 日常生活支援事業 | ■ | - | - | 17,441,794 | B | A | B | A | 継続 |
| 2 | 要支援高齢者等援助事業 | | - | - | 10,768,891 | B | A | B | A | 継続 |
| 3 | 老人保護措置事業 | | - | - | 74,745,685 | B | A | B | A | 継続 |

施策評価(平成30年度実施施策)の結果

【分野:Ⅳ ちいきづくり分野】

【柱:1 高齢者福祉】

| | | | |
|-----|-----------------|-------|-------------------|
| 施策名 | 高齢者の生きがいがづくりの促進 | 担当部・課 | 健康福祉部 高齢者生きがい課 |
|-----|-----------------|-------|-------------------|

1 施策概要

| | |
|-------|--------------------------|
| めざす成果 | 高齢者が生きがいをもって充実した生活を送っている |
|-------|--------------------------|

2 決算額

(単位:円)

| 区分 | 平成 28 年度 | 平成 29 年度 | 平成 30 年度 |
|-----------|----------|----------|--------------|
| 事業費 | - | - | 60,633,385 |
| 特定財源 | 国庫支出金 | - | 0 |
| | 県支出金 | - | 2,201,000 |
| | 地方債 | - | 0 |
| | その他 | - | 44,978 |
| 一般財源 | - | - | 58,387,407 |
| (うち政策的事業) | - | - | (0) |
| (うち一般事業) | - | - | (58,387,407) |

3 成果の状況

☀️ : 90%以上達成した ☁️ : 70%以上達成した ☂️ : 達成していない

| 指標名 (*は基本計画に掲載していない指標) | 単位 | 基準値 | 目標値 | 実績値 | 達成状況 (達成率) |
|------------------------|----|---------------|------|------|----------------|
| 社会参加している高齢者の割合 | % | 34.1 (H28) | — | — | — |
| 地域活動に参加している高齢者の割合 * | % | 28.7 (H28) | 28.7 | 47.1 | ☀️ (164.1%) |

4 成果と課題の分析

| 成果の要因分析・施策の課題など |
|--|
| シルバー人材センターや老人クラブの自主的な活動に対し補助金を交付し、既存の事務事業で一定の成果を挙げることができた。高齢者の社会参加の場や機会が多様化しており、シルバー人材センター、老人クラブの会員は減少しているものの、ふれあい・いきいきサロンや地域住民の自主活動による運動教室など、地域での集まりの場は増えている。 |

5 施策の実現手段となる事務事業の評価結果

| 事務事業 | | 主要 施策 | 決算額(円) | | | 評価結果 | | | | |
|------|---------------|----------|----------|----------|------------|------|-----|-----|-----|------|
| | | | 平成 28 年度 | 平成 29 年度 | 平成 30 年度 | 必要性 | 有効性 | 達成度 | 効率性 | 総合評価 |
| 1 | 高齢者生きがい促進事業 | | - | - | 21,928,851 | B | A | B | A | 継続 |
| 2 | 高齢者福祉施設維持運営事業 | | - | - | 36,409,172 | B | A | B | A | 継続 |
| 3 | 敬老事業 | | - | - | 1,917,362 | B | A | B | A | 継続 |
| 4 | 高齢者福祉施設整備等事業 | | - | - | 378,000 | B | A | B | A | 完了 |

施策評価(平成30年度実施施策)の結果

【分野:Ⅳ ちいきづくり分野】

【柱:2 障害者福祉】

| | | | |
|-----|---------|-------|--------------|
| 施策名 | 地域福祉の推進 | 担当部・課 | 健康福祉部 福祉課 |
|-----|---------|-------|--------------|

1 施策概要




| | |
|-------|---|
| めざす成果 | 地域での福祉活動が行われ、障害者等が住み慣れた家庭や地域で安心・安全に生活している |
|-------|---|

2 決算額

(単位:円)

| 区分 | 平成 28 年度 | 平成 29 年度 | 平成 30 年度 |
|-----------|----------|----------|--------------|
| 事業費 | - | - | 56,813,166 |
| 特定財源 | 国庫支出金 | - | 7,056,316 |
| | 県支出金 | - | 3,628,028 |
| | 地方債 | - | 0 |
| | その他 | - | 0 |
| 一般財源 | - | - | 46,128,822 |
| (うち政策的事業) | - | - | (106,954) |
| (うち一般事業) | - | - | (46,021,868) |

3 成果の状況

 :90%以上達成した  :70%以上達成した  :達成していない

| 指標名 (*は基本計画に掲載していない指標) | 単位 | 基準値 | 目標値 | 実績値 | 達成状況 (達成率) |
|------------------------|----|----------------|-------|-------|---|
| 基幹相談支援センターへの相談件数 | 件 | 1,409 (H28) | 1,420 | 1,331 |  (93.7%) |
| 成年後見制度利用支援件数 | 件 | 1 (H28) | 2 | 2 |  (100.0%) |

4 成果と課題の分析

成果の要因分析・施策の課題など

既存の事務事業で一定の成果を挙げているが、昨今は、個人や世帯単位で複数分野の課題を抱え、複合的な支援を必要とするケースが増加し、以前にも増して相談ニーズが多様化している。そのため、相談支援の必要性が益々高まっており、今まで以上に相談支援体制の強化が求められる一方で、相談員等の人材育成が困難であるため、現状では専門性の確保が不十分であり、質の高い相談支援の実施が困難である。

5 施策の実現手段となる事務事業の評価結果

| 事務事業 | | 主要 施策 | 決算額(円) | | | 評価結果 | | | | |
|------|---------------|----------|----------|----------|------------|------|-----|-----|-----|------|
| | | | 平成 28 年度 | 平成 29 年度 | 平成 30 年度 | 必要性 | 有効性 | 達成度 | 効率性 | 総合評価 |
| 1 | 地域福祉活動推進事業 | ■ | - | - | 106,954 | A | A | B | A | 継続 |
| 2 | 基幹相談事業 | | - | - | 22,341,673 | A | A | B | A | 継続 |
| 3 | 障害者支援区分認定審査事業 | | - | - | 3,532,918 | B | A | B | A | 継続 |
| 4 | 権利擁護事業 | | - | - | 978,000 | A | A | B | A | 継続 |
| 5 | 地域自殺対策事業 | | - | - | 200,875 | B | A | B | A | 継続 |
| 6 | 社会福祉法人等支援事業 | | - | - | 29,652,746 | B | A | B | A | 継続 |

施策評価(平成30年度実施施策)の結果

【分野:Ⅳ ちいきづくり分野】

【柱:2 障害者福祉】

| | | | |
|-----|--------------------|-------|--------------|
| 施策名 | 障害者の日常生活及び社会生活への支援 | 担当部・課 | 健康福祉部 福祉課 |
|-----|--------------------|-------|--------------|

1 施策概要

| | |
|-------|---|
| めざす成果 | 障害者が日常生活の支援を受け、能力にあった就労・社会参加をし、生活しやすい社会環境が整備されている |
|-------|---|

2 決算額

(単位:円)

| 区分 | 平成 28 年度 | 平成 29 年度 | 平成 30 年度 |
|-----------|----------|----------|---------------|
| 事業費 | - | - | 1,817,769,621 |
| 特定財源 | 国庫支出金 | - | 797,090,932 |
| | 県支出金 | - | 393,452,150 |
| | 地方債 | - | 0 |
| | その他 | - | 1,000,326 |
| 一般財源 | - | - | 626,226,213 |
| (うち政策的事業) | - | - | (0) |
| (うち一般事業) | - | - | (626,226,213) |

3 成果の状況

☀️ : 90%以上達成した ☁️ : 70%以上達成した ☔️ : 達成していない

| 指標名 (*は基本計画に掲載していない指標) | 単位 | 基準値 | 目標値 | 実績値 | 達成状況 (達成率) |
|-------------------------|----|--------------|-----|-----|----------------|
| 就労継続支援及び就労移行支援サービスの利用人数 | 人 | 182 (H28) | 185 | 221 | ☀️ (119.5%) |
| 共同生活援助(グループホーム)の利用人数 | 人 | 44 (H28) | 46 | 56 | ☀️ (121.7%) |

4 成果と課題の分析

成果の要因分析・施策の課題など

障害者に対する就労系サービス及び共同生活援助(グループホーム)の利用については、需要が増加する傾向にあり目標値を達成している。課題としては、需要の高まりに対応するため、市内において各事業所の充実を促進していく必要がある。また、地域生活支援拠点については、地域の実情に応じた整備方針を定める必要がある。

5 施策の実現手段となる事務事業の評価結果

| 事務事業 | | 主要 施策 | 決算額(円) | | | 評価結果 | | | | |
|------|--------------------------|----------|----------|----------|---------------|------|-----|-----|-----|------|
| | | | 平成 28 年度 | 平成 29 年度 | 平成 30 年度 | 必要性 | 有効性 | 達成度 | 効率性 | 総合評価 |
| 1 | 障害者手帳関係事業 | | - | - | 0 | A | A | B | A | 継続 |
| 2 | 障害者手当等支給事業 | | - | - | 191,254,503 | A | A | B | B | 継続 |
| 3 | 自立支援給付事業 | | - | - | 1,552,172,055 | A | A | B | A | 継続 |
| 4 | 障害者福祉システム運用事業 | | - | - | 7,109,208 | B | A | B | B | 継続 |
| 5 | 心身障害者小規模授産施設維持運営事業 | | - | - | 25,111,132 | B | A | B | A | 継続 |
| 6 | 在宅障害者デイサービス施設「あゆみ」維持運営事業 | | - | - | 36,183,191 | B | A | B | A | 継続 |
| 7 | 障害者等生活支援事業 | | - | - | 5,939,532 | B | A | B | A | 継続 |

施策評価(平成30年度実施施策)の結果

【分野:Ⅳ ちいきづくり分野】

【柱:2 障害者福祉】

| | | | |
|-----|-----------|-------|--------------|
| 施策名 | 障害児への自立支援 | 担当部・課 | 健康福祉部 福祉課 |
|-----|-----------|-------|--------------|

1 施策概要

| | |
|-------|---------------------------------|
| めざす成果 | 障害児が療育支援や発達支援を受け、社会的に自立することができる |
|-------|---------------------------------|

2 決算額

(単位:円)

| 区分 | 平成 28 年度 | 平成 29 年度 | 平成 30 年度 |
|-----------|----------|----------|--------------|
| 事業費 | - | - | 11,434,794 |
| 特定財源 | 国庫支出金 | - | 0 |
| | 県支出金 | - | 0 |
| | 地方債 | - | 0 |
| | その他 | - | 77,000 |
| 一般財源 | - | - | 11,357,794 |
| (うち政策的事業) | - | - | (0) |
| (うち一般事業) | - | - | (11,357,794) |

3 成果の状況

☀️ : 90%以上達成した ☁️ : 70%以上達成した ☔️ : 達成していない

| 指標名 (*は基本計画に掲載していない指標) | 単位 | 基準値 | 目標値 | 実績値 | 達成状況 (達成率) |
|------------------------|----|--------------|-----|-----|----------------|
| 通所支援サービス(児童発達支援等)の利用人数 | 人 | 213 (H28) | 214 | 266 | ☀️ (124.3%) |

4 成果と課題の分析

成果の要因分析・施策の課題など

障害児に対する通所支援サービスの利用については、需要が増加する傾向にあり目標値を達成している。課題としては、需要の高まりに対応するため、障害児の障害種別や年齢別に応じた支援ができるよう、市内において児童発達支援や放課後等デイサービス等の事業所の支援内容の充実を図る必要がある。

5 施策の実現手段となる事務事業の評価結果

| 事務事業 | | 主要 施策 | 決算額(円) | | | 評価結果 | | | | |
|------|-------------|----------|----------|----------|------------|------|-----|-----|-----|------|
| | | | 平成 28 年度 | 平成 29 年度 | 平成 30 年度 | 必要性 | 有効性 | 達成度 | 効率性 | 総合評価 |
| 1 | わかくさ園維持運営事業 | | - | - | 11,434,794 | B | A | B | B | 継続 |

施策評価(平成30年度実施施策)の結果

【分野:Ⅳ ちいきづくり分野】

【柱:3 生活支援・福祉活動】

| | | | |
|-----|--------------------|-------|--------------|
| 施策名 | 被災者及び生活困窮者などへの自立支援 | 担当部・課 | 健康福祉部 福祉課 |
|-----|--------------------|-------|--------------|

1 施策概要

| | |
|-------|------------------------|
| めざす成果 | 生活困窮者や被災者が支援を受け、自立している |
|-------|------------------------|

2 決算額

(単位:円)

| 区分 | 平成 28 年度 | 平成 29 年度 | 平成 30 年度 |
|-----------|----------|----------|---------------|
| 事業費 | - | - | 992,522,969 |
| 特定財源 | 国庫支出金 | - | 723,183,610 |
| | 県支出金 | - | 11,314,988 |
| | 地方債 | - | 0 |
| | その他 | - | 0 |
| 一般財源 | - | - | 258,024,371 |
| (うち政策的事業) | - | - | (0) |
| (うち一般事業) | - | - | (258,024,371) |

3 成果の状況

☀️ : 90%以上達成した ☁️ : 70%以上達成した ☔️ : 達成していない

| 指標名 (*は基本計画に掲載していない指標) | 単位 | 基準値 | 目標値 | 実績値 | 達成状況 (達成率) |
|------------------------|----|-------------|-----|-----|----------------|
| 保護の廃止世帯数(死亡を除く) | 件 | 28 (H28) | 30 | 38 | ☀️ (126.7%) |

4 成果と課題の分析

| 成果の要因分析・施策の課題など |
|--|
| 生活困窮者の中には、ひきこもり・傷病・障害・精神疾患・DV・多重債務・ホームレスなどの多様な問題を抱える者が多く、また世帯の中にそれらを複雑に抱えるケースが増えており、個々の相談援助技術の向上が望まれる。 |

5 施策の実現手段となる事務事業の評価結果

| 事務事業 | | 主要 施策 | 決算額(円) | | | 評価結果 | | | | |
|------|----------------------|----------|----------|----------|-------------|------|-----|-----|-----|------|
| | | | 平成 28 年度 | 平成 29 年度 | 平成 30 年度 | 必要性 | 有効性 | 達成度 | 効率性 | 総合評価 |
| 1 | 災害援護事業 | | - | - | 2,386,300 | B | A | B | A | 継続 |
| 2 | 生活保護事業 | | - | - | 962,970,828 | A | A | B | A | 継続 |
| 3 | 生活保護システム運用 事業 | | - | - | 9,048,495 | B | A | B | A | 継続 |
| 4 | 法定外援護事業 | | - | - | 0 | B | A | B | A | 継続 |
| 5 | 中国残留邦人等生活支 援事業 | | - | - | 4,587,778 | B | A | B | A | 継続 |
| 6 | 生活困窮者住居確保給 付金給付事業 | | - | - | 2,006,250 | B | A | B | A | 継続 |
| 7 | 被保護者就労支援事業 | | - | - | 1,933,410 | B | A | B | A | 継続 |
| 8 | 生活困窮者自立相談支 援事業 | | - | - | 9,589,908 | A | A | B | A | 継続 |
| 9 | 行旅死亡(病)人取扱事 業 | | - | - | 0 | B | A | B | A | 継続 |

施策評価(平成30年度実施施策)の結果

【分野:Ⅳ ちいきづくり分野】

【柱:3 生活支援・福祉活動】

| | | | |
|-----|-----------------|-------|--------------|
| 施策名 | 生活保護世帯の生徒への学習支援 | 担当部・課 | 健康福祉部 福祉課 |
|-----|-----------------|-------|--------------|

1 施策概要

| | |
|-------|--------------------------------|
| めざす成果 | 生活保護世帯の生徒が学習支援を受け、確実に高校に進学している |
|-------|--------------------------------|

2 決算額

(単位:円)

| 区分 | 平成 28 年度 | 平成 29 年度 | 平成 30 年度 |
|-----------|----------|----------|----------|
| 事業費 | - | - | 0 |
| 特定財源 | 国庫支出金 | - | 0 |
| | 県支出金 | - | 0 |
| | 地方債 | - | 0 |
| | その他 | - | 0 |
| 一般財源 | - | - | 0 |
| (うち政策的事業) | - | - | (0) |
| (うち一般事業) | - | - | (0) |

3 成果の状況

☀️ : 90%以上達成した ☁️ : 70%以上達成した ☔️ : 達成していない

| 指標名 (*は基本計画に掲載していない指標) | 単位 | 基準値 | 目標値 | 実績値 | 達成状況 (達成率) |
|------------------------|----|----------------|-------|-------|----------------|
| 生活保護世帯の高校進学率 | % | 100.0 (H28) | 100.0 | 100.0 | ☀️ (100.0%) |

4 成果と課題の分析

成果の要因分析・施策の課題など

生活保護世帯の子どもの高等学校・大学等への進学率が全世帯の子どもより低いという現状の中、学習支援は、貧困の連鎖を断ち切り、生活保護世帯の子どもの将来の自立を助長するための取組みの一つとして有効である。また、学習支援に生活習慣・育成環境の改善に関する助言等、生活支援としての機能や子どもの居場所づくりとしての機能を追加し、一体的に行うことが望まれる。

施策評価(平成30年度実施施策)の結果

【分野:Ⅳ ちいきづくり分野】

【柱:3 生活支援・福祉活動】

| | | | |
|-----|------------------|-------|--------------|
| 施策名 | 社会福祉関係団体などへの育成支援 | 担当部・課 | 健康福祉部 福祉課 |
|-----|------------------|-------|--------------|

1 施策概要

| | |
|-------|-----------------------------|
| めざす成果 | 社会福祉関係団体等が地域の福祉活動を積極的に行っている |
|-------|-----------------------------|

2 決算額

(単位:円)

| 区分 | 平成 28 年度 | 平成 29 年度 | 平成 30 年度 |
|-----------|----------|----------|-------------|
| 事業費 | - | - | 1,925,614 |
| 特定財源 | 国庫支出金 | - | 0 |
| | 県支出金 | - | 0 |
| | 地方債 | - | 0 |
| | その他 | - | 0 |
| 一般財源 | - | - | 1,925,614 |
| (うち政策的事業) | - | - | (0) |
| (うち一般事業) | - | - | (1,925,614) |

3 成果の状況

☀️ : 90%以上達成した ☁️ : 70%以上達成した ☂️ : 達成していない

| 指標名 (*は基本計画に掲載していない指標) | 単位 | 基準値 | 目標値 | 実績値 | 達成状況 (達成率) |
|------------------------|----|--------------|-----|-----|---------------|
| 社会福祉関係の団体数 | 団体 | 14 (H28) | 15 | 14 | ☀️ (93.3%) |
| 社会福祉関係の参加人数 | 人 | 184 (H28) | 190 | 177 | ☀️ (93.2%) |

4 成果と課題の分析

成果の要因分析・施策の課題など

既存の社会福祉関係団体に所属する会員が高齢化し、参加人数が伸び悩んでいる。その結果、団体自体の存続が懸念されている。

5 施策の実現手段となる事務事業の評価結果

| 事務事業 | | 主要 施策 | 決算額(円) | | | 評価結果 | | | | |
|------|-----------------|----------|----------|----------|-----------|------|-----|-----|-----|------|
| | | | 平成 28 年度 | 平成 29 年度 | 平成 30 年度 | 必要性 | 有効性 | 達成度 | 効率性 | 総合評価 |
| 1 | 社会福祉関係団体育成事業 | | - | - | 1,093,480 | B | B | B | A | 継続 |
| 2 | 障害者団体育成事業 | | - | - | 250,758 | B | A | B | A | 継続 |
| 3 | 同和事業 | | - | - | 0 | B | B | B | A | 継続 |
| 4 | 日本赤十字社支援事業 | | - | - | 0 | B | A | B | A | 継続 |
| 5 | 江南市平和祈念戦没者追悼式事業 | | - | - | 580,136 | B | A | B | A | 継続 |
| 6 | 戦没者遺族等援護事業 | | - | - | 0 | B | A | B | A | 継続 |
| 7 | 軍人恩給事務事業 | | - | - | 1,240 | B | B | B | A | 継続 |
| 8 | 引揚者及び未帰還者等調査事業 | | - | - | 0 | B | B | B | A | 継続 |

施策評価(平成30年度実施施策)の結果

【分野:Ⅳ ちいきづくり分野】

【柱:3 生活支援・福祉活動】

| | | | |
|-----|-----------------|-------|--------------|
| 施策名 | 民生委員活動などによる生活支援 | 担当部・課 | 健康福祉部 福祉課 |
|-----|-----------------|-------|--------------|

1 施策概要

| | |
|-------|--|
| めざす成果 | 生活困窮者や高齢者等は、民生委員等の支援を受け、問題を解決し、安定した生活をしている |
|-------|--|

2 決算額

(単位:円)

| 区分 | 平成 28 年度 | 平成 29 年度 | 平成 30 年度 |
|-----------|----------|----------|-------------|
| 事業費 | - | - | 2,427,950 |
| 特定財源 | 国庫支出金 | - | 0 |
| | 県支出金 | - | 0 |
| | 地方債 | - | 0 |
| | その他 | - | 0 |
| 一般財源 | - | - | 2,427,950 |
| (うち政策的事業) | - | - | (0) |
| (うち一般事業) | - | - | (2,427,950) |

3 成果の状況

☀️ : 90%以上達成した ☁️ : 70%以上達成した ☔️ : 達成していない

| 指標名 (*は基本計画に掲載していない指標) | 単位 | 基準値 | 目標値 | 実績値 | 達成状況 (達成率) |
|------------------------|----|----------------|-------|-------|---------------|
| 民生委員が相談し、支援した件数 | 件 | 2,447 (H28) | 2,450 | 1,877 | ☁️ (76.6%) |

4 成果と課題の分析

成果の要因分析・施策の課題など

民生委員・児童委員のなり手が不足しており、欠員が生じる事態も危惧されている。また、経験の浅い、民生委員・児童委員が全体的に多くなっているため、研修等への参加による知識の向上が必要である。

5 施策の実現手段となる事務事業の評価結果

| 事務事業 | | 主要 施策 | 決算額(円) | | | 評価結果 | | | | |
|------|-----------|----------|----------|----------|-----------|------|-----|-----|-----|------|
| | | | 平成 28 年度 | 平成 29 年度 | 平成 30 年度 | 必要性 | 有効性 | 達成度 | 効率性 | 総合評価 |
| 1 | 民生委員事業 | | - | - | 2,308,250 | B | A | C | A | 継続 |
| 2 | 民生委員推薦会事業 | | - | - | 119,700 | B | A | B | A | 継続 |

施策評価(平成30年度実施施策)の結果

【分野:Ⅳ ちいきづくり分野】

【柱:4 健康づくり】

| | | | |
|-----|----------|-------|-----------------|
| 施策名 | 健康の増進・保持 | 担当部・課 | 健康福祉部 健康づくり課 |
|-----|----------|-------|-----------------|

1 施策概要




| | |
|-------|-----------------|
| めざす成果 | 自らが疾病予防に取り組んでいる |
|-------|-----------------|




2 決算額

(単位:円)

| 区分 | 平成 28 年度 | 平成 29 年度 | 平成 30 年度 |
|-----------|----------|----------|---------------|
| 事業費 | - | - | 150,830,237 |
| 特定財源 | 国庫支出金 | - | 0 |
| | 県支出金 | - | 5,580,000 |
| | 地方債 | - | 0 |
| | その他 | - | 1,803,520 |
| 一般財源 | - | - | 143,446,717 |
| (うち政策的事業) | - | - | (7,458,110) |
| (うち一般事業) | - | - | (135,988,607) |

3 成果の状況

 :90%以上達成した  :70%以上達成した  :達成していない

| 指標名 (*は基本計画に掲載していない指標) | 単位 | 基準値 | 目標値 | 実績値 | 達成状況 (達成率) |
|------------------------|----|---------------|------|------|---|
| 肺がん検診精密検査受診率 | % | 73.1 (H28) | 73.9 | 88.5 |  (119.8%) |
| 大腸がん検診精密検査受診率 | % | 75.1 (H28) | 75.5 | 74.2 |  (98.3%) |
| こうなん健康マイレージ優待カード交換者数 | 人 | 269 (H28) | 440 | 342 |  (77.7%) |

4 成果と課題の分析

成果の要因分析・施策の課題など

精密検査を受診する人の割合は増加しているが、健康診査や各種がん検診の受診率は減少傾向にあるため、市民一人ひとりが健康へ高い意識をもつよう情報提供に力を入れるとともに、健康づくりに取り組みやすい環境を整える必要がある。
こうなん健康マイレージ優待カード交換者数が目標人数より少ないので、PRの強化に努める必要がある。

5 施策の実現手段となる事務事業の評価結果

| 事務事業 | | 主要 施策 | 決算額(円) | | | 評価結果 | | | | |
|------|-----------|----------|----------|----------|-------------|------|-----|-----|-----|------|
| | | | 平成 28 年度 | 平成 29 年度 | 平成 30 年度 | 必要性 | 有効性 | 達成度 | 効率性 | 総合評価 |
| 1 | 健康管理事業 | | - | - | 143,021,327 | B | A | B | B | 継続 |
| 2 | 健康推進事業 | | - | - | 7,808,910 | A | A | B | B | 継続 |
| 3 | 学生教育・実習事業 | | - | - | 0 | B | A | B | A | 継続 |

施策評価(平成30年度実施施策)の結果

【分野:Ⅳ ちいきづくり分野】

【柱:4 健康づくり】

| | | | |
|-----|-------|-------|-----------------|
| 施策名 | 感染症予防 | 担当部・課 | 健康福祉部 健康づくり課 |
|-----|-------|-------|-----------------|

1 施策概要

| | |
|-------|---------------------------------|
| めざす成果 | 必要な予防接種を受け、感染症にかかることなく健康を維持している |
|-------|---------------------------------|

2 決算額

(単位:円)

| 区分 | 平成 28 年度 | 平成 29 年度 | 平成 30 年度 |
|-----------|----------|----------|---------------|
| 事業費 | - | - | 266,435,402 |
| 特定財源 | 国庫支出金 | - | 0 |
| | 県支出金 | - | 25,645 |
| | 地方債 | - | 0 |
| | その他 | - | 3,634,040 |
| 一般財源 | - | - | 262,775,717 |
| (うち政策的事業) | - | - | (0) |
| (うち一般事業) | - | - | (262,775,717) |

3 成果の状況

☀️ :90%以上達成した ☁️ :70%以上達成した ☂️ :達成していない

| 指標名 (*は基本計画に掲載していない指標) | 単位 | 基準値 | 目標値 | 実績値 | 達成状況 (達成率) |
|------------------------|----|---------------|------|------|---------------|
| 予防接種(高齢者のインフルエンザ)接種率 | % | 57.2 (H28) | 58.0 | 55.2 | ☀️ (95.2%) |
| 予防接種(高齢者用肺炎球菌)接種率 | % | 51.7 (H28) | 52.0 | 48.3 | ☀️ (92.9%) |

4 成果と課題の分析

| 成果の要因分析・施策の課題など |
|--|
| <p>子どもの予防接種については、高い接種率が維持できている。高齢者のインフルエンザの予防接種は、ワクチンの供給状況が悪かったことが、また、高齢者用肺炎球菌ワクチンの接種は、平成31年度以降の国の方針の決定が遅れ、テレビなどでの宣伝回数が減ったことが接種率に影響したと考えられる。ワクチン接種の必要性を周知し、接種しやすい体制を整えることにより、接種率向上に努めていく必要がある。</p> |

5 施策の実現手段となる事務事業の評価結果

| 事務事業 | | 主要 施策 | 決算額(円) | | | 評価結果 | | | | |
|------|------------|----------|----------|----------|-------------|------|-----|-----|-----|------|
| | | | 平成 28 年度 | 平成 29 年度 | 平成 30 年度 | 必要性 | 有効性 | 達成度 | 効率性 | 総合評価 |
| 1 | 感染症予防・対策事業 | | - | - | 41,950 | A | A | B | A | 継続 |
| 2 | 予防接種事業 | | - | - | 262,535,549 | A | A | B | A | 継続 |
| 3 | 狂犬病予防事業 | | - | - | 3,857,903 | B | A | B | A | 継続 |

施策評価(平成30年度実施施策)の結果

【分野:Ⅳ ちいきづくり分野】

【柱:4 健康づくり】

| | | | |
|-----|------|-------|-----------------|
| 施策名 | 母子保健 | 担当部・課 | 健康福祉部 健康づくり課 |
|-----|------|-------|-----------------|

1 施策概要

| | |
|-------|--------------------------------|
| めざす成果 | 母子が健康保持に積極的に取り組み、母子共に健康に暮らしている |
|-------|--------------------------------|

2 決算額

(単位:円)

| 区分 | 平成 28 年度 | 平成 29 年度 | 平成 30 年度 |
|-----------|----------|----------|--------------|
| 事業費 | - | - | 108,934,089 |
| 特定財源 | 国庫支出金 | - | 5,200,666 |
| | 県支出金 | - | 3,229,595 |
| | 地方債 | - | 0 |
| | その他 | - | 1,860,870 |
| 一般財源 | - | - | 98,642,958 |
| (うち政策的事業) | - | - | (0) |
| (うち一般事業) | - | - | (98,642,958) |

3 成果の状況

☀️ : 90%以上達成した ☁️ : 70%以上達成した ☂️ : 達成していない

| 指標名 (*は基本計画に掲載していない指標) | 単位 | 基準値 | 目標値 | 実績値 | 達成状況 (達成率) |
|------------------------|----|---------------|-----|------|---------------|
| 乳児家庭全戸訪問の実施率 | % | 95.2 (H28) | ↑ | 95.0 | ☀️ (99.8%) |

4 成果と課題の分析

| 成果の要因分析・施策の課題など |
|---|
| 母子健康手帳個別交付時等に母子保健事業の周知を行い、成果向上を図っている。令和元年9月に予定されている母子健康手帳アプリによる情報配信の開始により、さらなる周知の向上が見込まれる。また、妊娠準備期から子育て期にわたる切れ目のない包括的な子育て支援を提供するため、今後、子育て世代包括支援センター(母子保健型)を設置することに伴い、関係機関との連携強化等を図る必要がある。 |

5 施策の実現手段となる事務事業の評価結果

| 事務事業 | | 主要 施策 | 決算額(円) | | | 評価結果 | | | | |
|------|----------|----------|----------|----------|------------|------|-----|-----|-----|------|
| | | | 平成 28 年度 | 平成 29 年度 | 平成 30 年度 | 必要性 | 有効性 | 達成度 | 効率性 | 総合評価 |
| 1 | 母子健康管理事業 | | - | - | 89,477,853 | B | A | B | A | 継続 |
| 2 | 母子保健事業 | | - | - | 10,525,905 | A | A | B | B | 継続 |
| 3 | 養育医療給付事業 | | - | - | 8,930,331 | A | A | B | A | 継続 |

施策評価(平成30年度実施施策)の結果

【分野:Ⅳ ちいきづくり分野】

【柱:4 健康づくり】

| | | | |
|-----|---------|-------|-----------------|
| 施策名 | 医療体制の整備 | 担当部・課 | 健康福祉部 健康づくり課 |
|-----|---------|-------|-----------------|

1 施策概要

| | |
|-------|-----------------|
| めざす成果 | 市民が安心して医療を受けている |
|-------|-----------------|

2 決算額

(単位:円)

| 区分 | 平成 28 年度 | 平成 29 年度 | 平成 30 年度 |
|-----------|----------|----------|---------------|
| 事業費 | - | - | 211,616,275 |
| 特定財源 | 国庫支出金 | - | 0 |
| | 県支出金 | - | 14,000 |
| | 地方債 | - | 0 |
| | その他 | - | 33,219,174 |
| 一般財源 | - | - | 178,383,101 |
| (うち政策的事業) | - | - | (146,912,000) |
| (うち一般事業) | - | - | (31,471,101) |

3 成果の状況

☀️ : 90%以上達成した ☁️ : 70%以上達成した ☂️ : 達成していない

| 指標名 (*は基本計画に掲載していない指標) | 単位 | 基準値 | 目標値 | 実績値 | 達成状況 (達成率) |
|---------------------------------|----|----------------|-------|-------|----------------|
| かかりつけ医をもっている市民の割合 | % | 70.4 (H29) | — | — | — |
| 病院等の医療体制が整い、安心して暮らしていると感じる市民の割合 | % | 69.1 (H29) | — | — | — |
| 休日急病診療所受診数(インフルエンザを除く) * | 人 | 2,033 (H28) | 2,000 | 2,079 | ☀️ (104.0%) |

4 成果と課題の分析

成果の要因分析・施策の課題など

充実した医療体制の中で市民が安心して医療を受ける環境を確保するため、市民には、かかりつけ医を持つことや第1次救急医療施設である休日急病診療所を受診することを周知する。
また、第2次救急を行う医療施設に対して必要な補助を行い、救急医療体制の充実を図る必要がある。

5 施策の実現手段となる事務事業の評価結果

| 事務事業 | | 主要 施策 | 決算額(円) | | | 評価結果 | | | | |
|------|-------------------|----------|----------|----------|-------------|------|-----|-----|-----|------|
| | | | 平成 28 年度 | 平成 29 年度 | 平成 30 年度 | 必要性 | 有効性 | 達成度 | 効率性 | 総合評価 |
| 1 | 休日急病診療所維持運 営事業 | | - | - | 54,634,969 | B | A | B | A | 継続 |
| 2 | 地域医療推進支援事業 | ■ | - | - | 23,594,000 | B | A | B | A | 継続 |
| 3 | 江南厚生病院建設費補 助事業 | ■ | - | - | 123,318,000 | B | A | B | A | 継続 |
| 4 | 保健センター維持運 営事業 | | - | - | 9,943,026 | B | A | B | A | 継続 |
| 5 | 災害復旧事業 | | - | - | 126,280 | B | A | B | A | 完了 |

施策評価(平成30年度実施施策)の結果

【分野:Ⅳ ちいきづくり分野】

【柱:5 保険年金】

| | | | |
|-----|-----------|-------|----------------|
| 施策名 | 医療保険の健全運営 | 担当部・課 | 健康福祉部 保険年金課 |
|-----|-----------|-------|----------------|

1 施策概要

| | |
|-------|---|
| めざす成果 | 被保険者の健康意識が向上し、医療保険制度の健全運営により市民が安心して暮らしている |
|-------|---|

2 決算額

(単位:円)

| 区分 | 平成 28 年度 | 平成 29 年度 | 平成 30 年度 |
|-----------|----------|----------|-----------------|
| 事業費 | - | - | 12,972,191,830 |
| 特定財源 | 国庫支出金 | - | 75,702,879 |
| | 県支出金 | - | 7,428,576,457 |
| | 地方債 | - | 0 |
| | その他 | - | 1,172,464,883 |
| 一般財源 | - | - | 4,295,447,611 |
| (うち政策的事業) | - | - | (4,352,200) |
| (うち一般事業) | - | - | (4,291,095,411) |

3 成果の状況

☀️ : 90%以上達成した ☁️ : 70%以上達成した ☔️ : 達成していない

| 指標名 (*は基本計画に掲載していない指標) | 単位 | 基準値 | 目標値 | 実績値 | 達成状況 (達成率) |
|------------------------|----|----------------|------|-------|----------------|
| 特定健康診査受診率 | % | 44.8 (H28) | 49.0 | 46.3 | ☀️ (94.5%) |
| 後発医薬品の使用割合 | % | 70.6 (H28) | 73.0 | 74.8 | ☀️ (102.5%) |
| 後期高齢者健康診査受診率 | % | 51.00 (H28) | → | 49.56 | ☀️ (97.2%) |

4 成果と課題の分析

成果の要因分析・施策の課題など

特定健康診査については、受診勧奨はがきの対象を拡大し、未受診者への受診促進に努めた。一方で、現役世代の関心が低いため、特に40歳代に対して受診を促すなど周知方法の見直しを順次行う必要がある。後発医薬品の使用については、使用を促す差額通知書を今後も継続して送付することで意識の向上を図る。また、後期高齢者健康診査については、糖尿病等の生活習慣病を早期発見するために健康診査は重要であり、引き続き受診を促進していく必要がある。

5 施策の実現手段となる事務事業の評価結果

| 事務事業 | | 主要 施策 | 決算額(円) | | | 評価結果 | | | | |
|------|------------------|----------|----------|----------|---------------|------|-----|-----|-----|------|
| | | | 平成 28 年度 | 平成 29 年度 | 平成 30 年度 | 必要性 | 有効性 | 達成度 | 効率性 | 総合評価 |
| 1 | 保険資格異動事業 | | - | - | 0 | A | A | B | A | 継続 |
| 2 | 保険税賦課事業 | | - | - | 4,722,399 | A | A | B | A | 継続 |
| 3 | 収納対策事業 | | - | - | 4,603,966 | A | A | B | A | 継続 |
| 4 | 国民健康保険システム改修事業 | ■ | - | - | 19,386,000 | A | A | B | A | 完了 |
| 5 | 保険推進事業 | | - | - | 19,198,687 | A | A | B | A | 継続 |
| 6 | 共同電算処理事業 | | - | - | 8,512,428 | A | A | B | A | 継続 |
| 7 | 国民健康保険運営協議会事務事業 | | - | - | 121,500 | A | A | B | A | 継続 |
| 8 | 保険給付事業 | | - | - | 6,758,597,191 | A | A | B | A | 継続 |
| 9 | 国民健康保険事業費納付金支払事業 | | - | - | 2,671,360,556 | A | A | B | A | 継続 |
| 10 | 特定健康診査・特定保健指導事業 | | - | - | 84,355,101 | A | A | B | A | 継続 |
| 11 | 総合健康診査事業 | | - | - | 27,762,526 | A | A | A | A | 継続 |
| 12 | 医療費通知事業 | | - | - | 4,561,357 | A | A | B | A | 継続 |
| 13 | 後発医薬品差額通知事業 | | - | - | 117,224 | A | A | B | A | 継続 |
| 14 | データヘルス推進事業 | | - | - | 39,182 | A | A | B | A | 継続 |
| 15 | 福祉医療費助成事業 | | - | - | 531,249,681 | A | B | B | A | 継続 |
| 16 | 子ども医療費助成事業 | | - | - | 499,627,359 | A | B | B | A | 継続 |
| 17 | 後期高齢者医療支援事業 | ■ | - | - | 2,247,346,919 | A | A | B | A | 継続 |
| 18 | 後期高齢者健康診査事業 | | - | - | 82,028,457 | A | A | B | A | 継続 |
| 19 | 後期高齢者人間ドック助成事業 | | - | - | 8,601,297 | A | A | B | A | 継続 |

施策評価(平成30年度実施施策)の結果

【分野:Ⅳ ちいきづくり分野】

【柱:5 保険年金】

| | | | |
|-----|-------------|-------|----------------|
| 施策名 | 国民年金制度の理解促進 | 担当部・課 | 健康福祉部 保険年金課 |
|-----|-------------|-------|----------------|

1 施策概要

| | |
|-------|------------------------------------|
| めざす成果 | 国民年金制度への理解が深まり、届出や保険料の納付が適正に行われている |
|-------|------------------------------------|

2 決算額

(単位:円)

| 区分 | 平成 28 年度 | 平成 29 年度 | 平成 30 年度 |
|-----------|----------|----------|-----------|
| 事業費 | - | - | 2,753,731 |
| 特定財源 | 国庫支出金 | - | 2,753,731 |
| | 県支出金 | - | 0 |
| | 地方債 | - | 0 |
| | その他 | - | 0 |
| 一般財源 | - | - | 0 |
| (うち政策的事業) | - | - | (0) |
| (うち一般事業) | - | - | (0) |

3 成果の状況

☀️ : 90%以上達成した ☁️ : 70%以上達成した ☂️ : 達成していない

| 指標名 (*は基本計画に掲載していない指標) | 単位 | 基準値 | 目標値 | 実績値 | 達成状況 (達成率) |
|------------------------|----|---------------|-----|------|----------------|
| 国民年金保険料納付率 | % | 71.8 (H28) | ↑ | 74.9 | ☀️ (104.3%) |

4 成果と課題の分析

成果の要因分析・施策の課題など

国民年金保険料免除・納付猶予申請の受付の際に、継続審査希望の有無の確認を徹底して行ったため、申請を忘れることによって国民年金保険料が未納になるという問題が解消されたと考えられる。このことにより、国民年金保険料納付率を向上させることができた。

5 施策の実現手段となる事務事業の評価結果

| 事務事業 | | 主要 施策 | 決算額(円) | | | 評価結果 | | | | |
|------|--------|----------|----------|----------|-----------|------|-----|-----|-----|------|
| | | | 平成 28 年度 | 平成 29 年度 | 平成 30 年度 | 必要性 | 有効性 | 達成度 | 効率性 | 総合評価 |
| 1 | 国民年金事業 | | - | - | 2,753,731 | B | A | B | A | 継続 |

施策評価(平成30年度実施施策)の結果

【分野:Ⅳ ちいきづくり分野】

【柱:6 防災・交通安全・地域防犯】

| | | | |
|-----|----------------------|-------|----------------|
| 施策名 | 災害対策活動の充実・強化、有事対策の確立 | 担当部・課 | 都市整備部 防災安全課 |
|-----|----------------------|-------|----------------|

1 施策概要




| | |
|-------|---------------|
| めざす成果 | 災害への備えが行われている |
|-------|---------------|


2 決算額

(単位:円)

| 区分 | 平成 28 年度 | 平成 29 年度 | 平成 30 年度 |
|-----------|----------|----------|--------------|
| 事業費 | - | - | 46,327,313 |
| 特定財源 | 国庫支出金 | - | 0 |
| | 県支出金 | - | 543,000 |
| | 地方債 | - | 4,600,000 |
| | その他 | - | 8,898,291 |
| 一般財源 | - | - | 32,286,022 |
| (うち政策的事業) | - | - | (1,070,500) |
| (うち一般事業) | - | - | (31,215,522) |

3 成果の状況

 :90%以上達成した  :70%以上達成した  :達成していない

| 指標名 (*は基本計画に掲載していない指標) | 単位 | 基準値 | 目標値 | 実績値 | 達成状況 (達成率) |
|-------------------------------|----|---------------|------|------|--|
| 非常持ち出し品や食糧等を準備している市民の割合 | % | 27.2 (H28) | — | — | — |
| 防災用資機材助成の申請率 | % | 79.7 (H28) | 83.4 | 81.2 |  (97.4%) |
| 危機管理体制が整い、安心して暮らしていると感じる市民の割合 | % | 23.0 (H29) | — | — | — |

4 成果と課題の分析

成果の要因分析・施策の課題など

東日本大震災での体験談や南海トラフ周辺を震源とする大地震の発生懸念などがメディアを通して報じられるなか、防災に関する情報は頻繁に提供される機会があり、関心が高いにもかかわらず、家庭、職場などで、非常用持ち出し袋、家具の転倒防止など、具体的な対応にまで、至っていない。
 防災用資機材助成制度の経過とともに、自治会により防災資機材の整備状況に多少のバラつきが生じてきている。
 避難勧告等の発令に関する事など、自治体の危機管理体制に対する関心は高まりつつあるため、防災行政無線、J-アラート、あんしん・安全ねっと等を適正に管理することにより、迅速な情報伝達を実施できる体制を構築している。
 今後は、さらに確実な情報伝達ができるよう、体制の強化に努める必要がある。

5 施策の実現手段となる事務事業の評価結果

| 事務事業 | | 主要 施策 | 決算額(円) | | | 評価結果 | | | | |
|------|-----------------|----------|----------|----------|------------|------|-----|-----|-----|------|
| | | | 平成 28 年度 | 平成 29 年度 | 平成 30 年度 | 必要性 | 有効性 | 達成度 | 効率性 | 総合評価 |
| 1 | 自主防災組織運営事業 | | - | - | 2,731,693 | B | A | B | A | 継続 |
| 2 | 地域防災計画修正事業 | | - | - | 51,300 | B | A | B | A | 継続 |
| 3 | 業務継続計画修正事業 | | - | - | 0 | B | B | B | A | 継続 |
| 4 | 災害救助事業 | | - | - | 684,402 | A | A | B | A | 継続 |
| 5 | 被災地支援事業 | | - | - | 75,861 | A | A | B | A | 継続 |
| 6 | 災害時対応事業 | | - | - | 8,367,044 | B | B | B | A | 継続 |
| 7 | 防災センター維持運営事業 | | - | - | 12,965,292 | B | A | B | A | 継続 |
| 8 | 防災システム運用事業 | | - | - | 2,021,760 | A | B | B | A | 継続 |
| 9 | 防災行政無線維持管理事業 | | - | - | 8,355,066 | B | A | B | A | 継続 |
| 10 | 防災行政無線等電源装置更新事業 | | - | - | 2,722,200 | B | A | B | A | 継続 |
| 11 | 通信ネットワーク事業 | | - | - | 1,567,774 | B | A | B | A | 継続 |
| 12 | 全国瞬時警報システム更新事業 | ■ | - | - | 4,752,000 | B | A | B | A | 継続 |
| 13 | 総合防災訓練事業 | | - | - | 774,501 | B | A | B | A | 継続 |
| 14 | 有事関連事業 | | - | - | 0 | B | A | B | A | 継続 |
| 15 | 危機管理事業 | | - | - | 1,300 | B | A | B | A | 継続 |
| 16 | 災害復旧事業 | | - | - | 1,257,120 | B | A | B | A | 完了 |

施策評価(平成30年度実施施策)の結果

【分野:Ⅳ ちいきづくり分野】

【柱:6 防災・交通安全・地域防犯】

| | | | |
|-----|---------------|-------|----------------|
| 施策名 | 交通安全及び防犯施策の推進 | 担当部・課 | 都市整備部 防災安全課 |
|-----|---------------|-------|----------------|

1 施策概要

| | |
|-------|--------------------------------------|
| めざす成果 | 交通安全施策と防犯施策の推進により、安心・安全な地域づくりができています |
|-------|--------------------------------------|

2 決算額

(単位:円)

| 区分 | 平成 28 年度 | 平成 29 年度 | 平成 30 年度 |
|-----------|----------|----------|--------------|
| 事業費 | - | - | 82,806,711 |
| 特定財源 | 国庫支出金 | - | 1,300,000 |
| | 県支出金 | - | 1,000,000 |
| | 地方債 | - | 0 |
| | その他 | - | 82,030 |
| 一般財源 | - | - | 80,424,681 |
| (うち政策的事業) | - | - | (0) |
| (うち一般事業) | - | - | (80,424,681) |

3 成果の状況

☀️ : 90%以上達成した ☁️ : 70%以上達成した ☂️ : 達成していない

| 指標名 (*は基本計画に掲載していない指標) | 単位 | 基準値 | 目標値 | 実績値 | 達成状況 (達成率) |
|------------------------|----|---------------|------|------|----------------|
| 交通事故発生件数(人身事故) | 件 | 581 (H28) | 566 | 422 | ☀️ (134.1%) |
| 犯罪発生件数 | 件 | 819 (H28) | 797 | 668 | ☀️ (119.3%) |
| 地域安全パトロール実施率 | % | 89.9 (H28) | 91.7 | 91.3 | ☀️ (99.6%) |

4 成果と課題の分析

成果の要因分析・施策の課題など

既存の事務事業で一定の成果を挙げることができているが、市民の交通安全、防犯に対するニーズはさらに高まってきており、これらに対応していくためには地域安全パトロール隊、江南警察署など関係機関とさらなる連携を強化する必要がある。

5 施策の実現手段となる事務事業の評価結果

| 事務事業 | | 主要 施策 | 決算額(円) | | | 評価結果 | | | | |
|------|------------|----------|----------|----------|------------|------|-----|-----|-----|------|
| | | | 平成 28 年度 | 平成 29 年度 | 平成 30 年度 | 必要性 | 有効性 | 達成度 | 効率性 | 総合評価 |
| 1 | 交通安全対策事業 | | - | - | 18,190,473 | B | A | B | A | 継続 |
| 2 | 交通安全施設設置事業 | | - | - | 17,944,235 | A | A | B | A | 継続 |
| 3 | 交通安全施設管理事業 | | - | - | 16,598,729 | B | A | B | A | 継続 |
| 4 | 放置自転車対策事業 | | - | - | 11,325,268 | B | A | B | A | 継続 |
| 5 | 防犯対策事業 | | - | - | 18,748,006 | B | A | B | A | 継続 |

施策評価(平成30年度実施施策)の結果

【分野:Ⅳ ちいきづくり分野】

【柱:7 消防・救急】

| | | | |
|-----|----------------|-------|---------------|
| 施策名 | 消防体制の充実(消防総務課) | 担当部・課 | 消防本部 消防総務課 |
|-----|----------------|-------|---------------|

1 施策概要




| | |
|-------|----------------|
| めざす成果 | 消防・救急体制が充実している |
|-------|----------------|



2 決算額

(単位:円)

| 区分 | 平成 28 年度 | 平成 29 年度 | 平成 30 年度 |
|-----------|----------|----------|---------------|
| 事業費 | - | - | 166,489,586 |
| 特定財源 | 国庫支出金 | - | 0 |
| | 県支出金 | - | 0 |
| | 地方債 | - | 16,600,000 |
| | その他 | - | 4,877,295 |
| 一般財源 | - | - | 145,012,291 |
| (うち政策的事業) | - | - | (24,226,924) |
| (うち一般事業) | - | - | (120,785,367) |

3 成果の状況

 :90%以上達成した  :70%以上達成した  :達成していない

| 指標名 (*は基本計画に掲載していない指標) | 単位 | 基準値 | 目標値 | 実績値 | 達成状況 (達成率) |
|------------------------|----|---------------|-------|-------|---|
| 消防団員(水防団員)の充足率 | % | 99.5 (H28) | 100.0 | 100.0 |  (100.0%) |
| 救急救命士運用者数 | 人 | 17 (H28) | 17 | 17 |  (100.0%) |

4 成果と課題の分析

| 成果の要因分析・施策の課題など |
|---|
| 消防団加入促進PR活動と消防団との連携により、消防団員の充足率100%を達成した。 また、高規格救急自動車4台を適正に運用するため、年齢構成などを考慮し、救急救命士の増員を図る必要がある。 |

5 施策の実現手段となる事務事業の評価結果

| 事務事業 | | 主要 施策 | 決算額(円) | | | 評価結果 | | | | |
|------|-------------|----------|----------|----------|------------|------|-----|-----|-----|------|
| | | | 平成 28 年度 | 平成 29 年度 | 平成 30 年度 | 必要性 | 有効性 | 達成度 | 効率性 | 総合評価 |
| 1 | 職員管理事務 | | - | - | 350,113 | B | A | B | A | 継続 |
| 2 | 消防学校等入校事業 | | - | - | 3,936,897 | B | A | B | A | 継続 |
| 3 | 救急救命士養成事業 | | - | - | 2,375,723 | B | A | B | A | 継続 |
| 4 | 職場環境形成事業 | | - | - | 7,100 | B | A | B | A | 継続 |
| 5 | 福利厚生事業 | | - | - | 5,072,033 | B | A | B | A | 継続 |
| 6 | 公務災害請求事業 | | - | - | 544,418 | B | A | B | A | 継続 |
| 7 | 表彰事業 | | - | - | 156,528 | B | A | B | A | 継続 |
| 8 | 消防団運営事業 | | - | - | 29,859,179 | B | A | B | A | 継続 |
| 9 | 消防団火災警備支援事業 | | - | - | 0 | B | A | B | A | 継続 |
| 10 | 消防団充実強化事業 | ■ | - | - | 2,049,387 | B | A | B | A | 継続 |
| 11 | 水防団訓練事業 | | - | - | 2,181,000 | B | A | B | A | 継続 |
| 12 | 消防連携事業 | | - | - | 26,705,947 | B | A | B | A | 継続 |
| 13 | 市有財産管理事業 | | - | - | 38,658,111 | B | B | B | A | 継続 |
| 14 | 消防車両更新等事業 | ■ | - | - | 38,777,537 | A | B | B | A | 継続 |
| 15 | 消防施設整備等事業 | | - | - | 4,806,000 | A | B | B | A | 継続 |
| 16 | 消防車両整備保全事業 | | - | - | 11,009,613 | B | B | B | A | 継続 |

施策評価(平成30年度実施施策)の結果

【分野:Ⅳ ちいきづくり分野】

【柱:7 消防・救急】

| | | | |
|-----|---------------------|-------|---------------|
| 施策名 | 市民・事業者の防火意識・防火体制の向上 | 担当部・課 | 消防本部 消防予防課 |
|-----|---------------------|-------|---------------|

1 施策概要




| | |
|-------|-----------------------------|
| めざす成果 | 防火対象物や危険物施設等の安全対策指導が徹底されている |
|-------|-----------------------------|




2 決算額

(単位:円)

| 区分 | 平成 28 年度 | 平成 29 年度 | 平成 30 年度 |
|-----------|----------|----------|-------------|
| 事業費 | - | - | 2,260,207 |
| 特定財源 | 国庫支出金 | - | 0 |
| | 県支出金 | - | 0 |
| | 地方債 | - | 0 |
| | その他 | - | 164,327 |
| 一般財源 | - | - | 2,095,880 |
| (うち政策的事業) | - | - | (0) |
| (うち一般事業) | - | - | (2,095,880) |

3 成果の状況

 :90%以上達成した  :70%以上達成した  :達成していない

| 指標名 (*は基本計画に掲載していない指標) | 単位 | 基準値 | 目標値 | 実績値 | 達成状況 (達成率) |
|------------------------|----|---------------|-------|-------|---|
| 防火管理者の選任率 | % | 89.8 (H28) | 90.3 | 90.4 |  (100.1%) |
| 優良危険物施設率 | % | 99.7 (H28) | 100.0 | 100.0 |  (100.0%) |
| 住宅用火災警報器の設置率 | % | 66.0 (H28) | 69.0 | 70.0 |  (101.4%) |

4 成果と課題の分析

成果の要因分析・施策の課題など

防火管理者選任後は事業所の防火管理が維持され、従業員や市民等の安全が確保されることとなるが、その後も継続して適切な体制を維持しているか確認する必要がある。
危険物施設に対しては、目標どおり全ての危険物施設に立入検査が実施できた。
住宅用火災警報器の設置率向上については、年々向上しているものの、県内平均と比べ設置率が低いのが現状である。

5 施策の実現手段となる事務事業の評価結果

| 事務事業 | | 主要 施策 | 決算額(円) | | | 評価結果 | | | | |
|------|-----------------------|----------|----------|----------|-----------|------|-----|-----|-----|------|
| | | | 平成 28 年度 | 平成 29 年度 | 平成 30 年度 | 必要性 | 有効性 | 達成度 | 効率性 | 総合評価 |
| 1 | 火災予防普及啓発事業 | | - | - | 426,256 | B | A | B | A | 継続 |
| 2 | 火災調査報告事業 | | - | - | 162,457 | B | A | B | A | 継続 |
| 3 | 予防統計事業 | | - | - | 1,026,000 | B | A | B | A | 継続 |
| 4 | 住宅防火推進事業 | | - | - | 4,885 | B | A | B | A | 継続 |
| 5 | 火災予防指導事業 | | - | - | 0 | B | A | B | A | 継続 |
| 6 | 消防同意・消防用設備 等設置維持事業 | | - | - | 70,509 | B | A | B | A | 継続 |
| 7 | 防火管理事業 | | - | - | 233,842 | B | A | B | A | 継続 |
| 8 | 防火対象物立入検査事 業 | | - | - | 136,214 | B | A | B | A | 継続 |
| 9 | 危険物規制施設設置 (変更)許可事業 | | - | - | 67,670 | B | A | B | A | 継続 |
| 10 | 危険物製造所等立入検 査事業 | | - | - | 128,680 | B | A | B | A | 継続 |
| 11 | 危険物安全協会事業 | | - | - | 0 | B | A | B | A | 継続 |
| 12 | 煙火消費許可、立入検 査等事業 | | - | - | 2,887 | B | A | B | A | 継続 |
| 13 | 液化石油ガス届出受理 等事業 | | - | - | 807 | B | A | B | A | 継続 |

施策評価(平成30年度実施施策)の結果

【分野:Ⅳ ちいきづくり分野】

【柱:7 消防・救急】

| | | | |
|-----|--------------|-------|-------------|
| 施策名 | 消防体制の充実(消防署) | 担当部・課 | 消防本部 消防署 |
|-----|--------------|-------|-------------|

1 施策概要

| | |
|-------|----------------|
| めざす成果 | 消防・救急体制が充実している |
|-------|----------------|

2 決算額

(単位:円)

| 区分 | 平成 28 年度 | 平成 29 年度 | 平成 30 年度 |
|-----------|----------|----------|--------------|
| 事業費 | - | - | 27,095,702 |
| 特定財源 | 国庫支出金 | - | 0 |
| | 県支出金 | - | 0 |
| | 地方債 | - | 0 |
| | その他 | - | 0 |
| 一般財源 | - | - | 27,095,702 |
| (うち政策的事業) | - | - | (2,484,000) |
| (うち一般事業) | - | - | (24,611,702) |

3 成果の状況

☀️ : 90%以上達成した ☁️ : 70%以上達成した ☔️ : 達成していない

| 指標名 (*は基本計画に掲載していない指標) | 単位 | 基準値 | 目標値 | 実績値 | 達成状況 (達成率) |
|------------------------|----|---------------|------|------|----------------|
| 消防水利の充足率 | % | 84.1 (H28) | 84.4 | 84.4 | ☀️ (100.0%) |

4 成果と課題の分析

成果の要因分析・施策の課題など

新設消火栓設置や基幹管路更新事業に伴う消火栓整備により、消防水利の充足率の向上に努めた。防火水槽簡易耐震化を計画どおり実施した。南海トラフを震源とする地震発生が危惧されていることから、消防水利を確保するため早期に防火水槽簡易耐震化計画を完了する必要がある。

5 施策の実現手段となる事務事業の評価結果

| 事務事業 | | 主要 施策 | 決算額(円) | | | 評価結果 | | | | |
|------|-------------|----------|----------|----------|------------|------|-----|-----|-----|------|
| | | | 平成 28 年度 | 平成 29 年度 | 平成 30 年度 | 必要性 | 有効性 | 達成度 | 効率性 | 総合評価 |
| 1 | 消防活動環境推進事業 | | - | - | 334,728 | B | B | B | A | 継続 |
| 2 | 消防団員訓練指導事業 | | - | - | 765,559 | A | A | B | A | 継続 |
| 3 | 式典事業 | | - | - | 60,803 | B | A | B | A | 継続 |
| 4 | 消防水利整備事業 | | - | - | 23,450,612 | A | A | B | A | 継続 |
| 5 | 防火水槽震災対応化事業 | ■ | - | - | 2,484,000 | A | A | B | A | 継続 |

施策評価(平成30年度実施施策)の結果

【分野:Ⅳ ちいきづくり分野】

【柱:7 消防・救急】

| | | | |
|-----|--------------|-------|-------------|
| 施策名 | 火災・救急救助体制の強化 | 担当部・課 | 消防本部 消防署 |
|-----|--------------|-------|-------------|

1 施策概要

| | |
|-------|-----------------------------|
| めざす成果 | 救急・救助や消火活動において、迅速・的確に対応している |
|-------|-----------------------------|

2 決算額

(単位:円)

| 区分 | 平成 28 年度 | 平成 29 年度 | 平成 30 年度 |
|-----------|----------|----------|--------------|
| 事業費 | - | - | 18,927,753 |
| 特定財源 | 国庫支出金 | - | 155,636 |
| | 県支出金 | - | 0 |
| | 地方債 | - | 0 |
| | その他 | - | 1,763,000 |
| 一般財源 | - | - | 17,009,117 |
| (うち政策的事業) | - | - | (0) |
| (うち一般事業) | - | - | (17,009,117) |

3 成果の状況

☀️ : 90%以上達成した ☁️ : 70%以上達成した ☔️ : 達成していない

| 指標名 (*は基本計画に掲載していない指標) | 単位 | 基準値 | 目標値 | 実績値 | 達成状況 (達成率) |
|------------------------|----|----------------|-------|-------|----------------|
| 応急手当講習の受講者数 | 人 | 7,021 (H28) | 7,030 | 7,080 | ☀️ (100.7%) |
| 処置範囲拡大救急救命士運用者数 | 人 | 16 (H28) | 16 | 15 | ☀️ (93.8%) |
| 心拍再開率 | % | 46.7 (H28) | 46.7 | 40.5 | ☁️ (86.7%) |

4 成果と課題の分析

成果の要因分析・施策の課題など

応急手当講習未実施の団体や事業所に対して応急手当の重要性を啓発し、受講を依頼していく必要がある。
処置範囲拡大救急救命士運用者数は、概ね計画どおりに養成が進んでいる。また、心拍再開率の向上については静脈路確保の成功率の向上等、技術のさらなる向上が課題である。

5 施策の実現手段となる事務事業の評価結果

| 事務事業 | | 主要 施策 | 決算額(円) | | | 評価結果 | | | | |
|------|------------|----------|----------|----------|-----------|------|-----|-----|-----|------|
| | | | 平成 28 年度 | 平成 29 年度 | 平成 30 年度 | 必要性 | 有効性 | 達成度 | 効率性 | 総合評価 |
| 1 | 救急事業 | | - | - | 9,003,604 | A | A | B | A | 継続 |
| 2 | 救助事業 | | - | - | 2,367,736 | B | A | B | A | 継続 |
| 3 | 応急手当普及啓発事業 | | - | - | 530,497 | B | A | B | A | 継続 |
| 4 | 救急事後検証事業 | | - | - | 1,258,820 | B | A | B | A | 継続 |
| 5 | 警防事業 | | - | - | 2,355,262 | B | A | B | A | 継続 |
| 6 | 指揮・指令事業 | | - | - | 3,411,834 | B | A | B | A | 継続 |

－ IV ちいきづくり分野 －

介護保険サービスの提供、介護保険事業の適正運営

| | | | |
|------------------|---------------------|-------------|------------------|
| 事務事業名 [業務活動名] | 地域支援事業 [包括的支援事業] | 担当課 グループ | 高齢者生きがい課 地域ケア |
| 会計・款項目 | 介護・04-03-01 | 戦略プロジェクト | 戦略政策③ |

1 事業概要

| | |
|-------|--|
| めざす成果 | 高齢者が要介護状態等となることを予防するとともに、要介護状態等となった場合においても、可能な限り、地域において自立した日常生活を営むことができる。 |
| 事業内容 | 介護予防・日常生活支援総合事業、生活支援体制整備事業、在宅医療・介護連携推進事業、認知症総合支援事業などを実施し、自立した日常生活への支援を一体的に提供できるよう地域包括ケアシステムの構築を推進する。 |

2 実施内容

平成30年度から、医療と介護の両方を必要とする状態の高齢者が、住み慣れた地域で自分らしい暮らしを続けることができるよう、2市2町(江南市、犬山市、扶桑町、大口町)の広域で、尾北医師会を中心に在宅医療・介護連携推進事業を開始した。

認知症になっても、高齢者が住み慣れた地域で安心して生活できるよう、認知症地域支援推進員を配置し、認知症初期集中支援チームを設置した。

また、地域包括ケアシステムの推進のため、令和元年度からの地域ケア会議等の体系再編について検討した。

再編後の地域ケア会議等体系図

| | | | | | | |
|------|-----------|------------|------------|------------|---------|------------|
| 決算状況 | 事業費(円) | 予算額 | | 決算額 | | 執行率 |
| | | 93,831,000 | | 93,636,719 | | 99.8% |
| 決算状況 | 決算額の内訳(円) | 国庫支出金 | 県支出金 | 地方債 | その他特定財源 | 一般財源 |
| | | 40,729,835 | 18,559,734 | | 195,207 | 34,151,943 |

| | | | | |
|------|------------------|----|-----|-----|
| 活動指標 | 指標名 | 単位 | 実績値 | 目標値 |
| | 基本チェックリスト実施者数 | 人 | 183 | 340 |
| | 地域の支え合い数 | 箇所 | 6 | 3 |
| | 認知症初期集中支援チーム利用者数 | 人 | 34 | 40 |

3 取り組みにおける課題

| | |
|----|--|
| 課題 | 高齢者が住み慣れた地域で自分らしい人生を送るため、住まい・医療・介護・予防・生活支援を一体的に提供する地域包括ケアシステムの深化と推進をする必要がある。 |
|----|--|

介護保険サービスの提供、介護保険事業の適正運営

| | | | |
|------------------|-------------------------------------|-------------|------------------|
| 事務事業名 [業務活動名] | 介護保険等事業計画策定・推進事業 [介護保険等事業計画策定事業] | 担当課 グループ | 高齢者生きがい課 地域ケア |
| 会計・款項目 | 一般・03-01-01 | 戦略プロジェクト | |

1 事業概要

| | |
|-------|--|
| めざす成果 | 高齢者が安心して継続的に介護保険サービス・高齢者福祉サービスが受けられる。 |
| 事業内容 | 事業計画等策定のための実態調査を実施し、平成30～32年度の第7期介護保険事業計画及び高齢者福祉計画を策定する。 |

2 実施内容

| 事業実績 | <p>平成30年3月に策定した第7期江南市介護保険事業計画及び高齢者福祉計画(平成30年度～令和2年度)の周知のため、概要版を全戸配布した。</p> <p>今期計画から介護保険における保険者機能の強化のため、国の指標により評価を行い、その結果により交付金の交付を受けた。</p> <p>また、計画の進捗状況を国及び江南市高齢者総合対策懇談会に報告した。</p> | <p>平成30年度 保険者機能強化推進交付金(市町村分)の評価結果</p> <p>(1)評価指標の概要</p> <table border="1"> <thead> <tr> <th>項目</th> <th>項目数</th> <th>配点</th> <th>結果</th> </tr> </thead> <tbody> <tr> <td>I PDCAサイクルの活用による保険者機能の強化に向けた体制等の構築</td> <td>8項目</td> <td>項目ごとに10点～2点 ※計82点</td> <td>61点</td> </tr> <tr> <td rowspan="9">II 自立支援、重度化防止等に資する施策の推進</td> <td>(1)地域密着型サービス関連</td> <td>4項目</td> <td>40点</td> <td>20点</td> </tr> <tr> <td>(2)介護支援専門員・介護サービス事業所関連</td> <td>2項目</td> <td>20点</td> <td>10点</td> </tr> <tr> <td>(3)地域包括支援センター関連</td> <td>15項目</td> <td>150点</td> <td>100点</td> </tr> <tr> <td>(4)在宅医療・介護連携関連</td> <td>7項目</td> <td>70点</td> <td>70点</td> </tr> <tr> <td>(5)認知症総合支援関連</td> <td>4項目</td> <td>40点</td> <td>30点</td> </tr> <tr> <td>(6)介護予防/日常生活支援関連</td> <td>8項目</td> <td>80点</td> <td>60点</td> </tr> <tr> <td>(7)生活支援体制の整備関連</td> <td>4項目</td> <td>40点</td> <td>40点</td> </tr> <tr> <td>(8)要介護状態の維持・改善等</td> <td>2項目</td> <td>20点</td> <td>20点</td> </tr> <tr> <td>計</td> <td>46項目</td> <td>460点</td> <td>350点</td> </tr> <tr> <td rowspan="3">III 介護保険運営の安定化に資する施策の推進</td> <td>(1)介護給付の適正化</td> <td>6項目</td> <td>60点</td> <td>40点</td> </tr> <tr> <td>(2)介護人材の確保</td> <td>1項目</td> <td>10点</td> <td>0点</td> </tr> <tr> <td>計</td> <td>7項目</td> <td>70点</td> <td>40点</td> </tr> <tr> <td>合計</td> <td>61項目</td> <td>612点満点</td> <td>451点</td> </tr> </tbody> </table> <p>(2)国からの交付額 14,489,000円 =</p> $\text{国の予算(190億円)} \times \frac{\text{江南市の評価点数} \times \text{江南市の第1号被保険者数}}{(\text{各市町村の評価点数} \times \text{各市町村の第1号被保険者数})\text{の合計}}$ | 項目 | 項目数 | 配点 | 結果 | I PDCAサイクルの活用による保険者機能の強化に向けた体制等の構築 | 8項目 | 項目ごとに10点～2点 ※計82点 | 61点 | II 自立支援、重度化防止等に資する施策の推進 | (1)地域密着型サービス関連 | 4項目 | 40点 | 20点 | (2)介護支援専門員・介護サービス事業所関連 | 2項目 | 20点 | 10点 | (3)地域包括支援センター関連 | 15項目 | 150点 | 100点 | (4)在宅医療・介護連携関連 | 7項目 | 70点 | 70点 | (5)認知症総合支援関連 | 4項目 | 40点 | 30点 | (6)介護予防/日常生活支援関連 | 8項目 | 80点 | 60点 | (7)生活支援体制の整備関連 | 4項目 | 40点 | 40点 | (8)要介護状態の維持・改善等 | 2項目 | 20点 | 20点 | 計 | 46項目 | 460点 | 350点 | III 介護保険運営の安定化に資する施策の推進 | (1)介護給付の適正化 | 6項目 | 60点 | 40点 | (2)介護人材の確保 | 1項目 | 10点 | 0点 | 計 | 7項目 | 70点 | 40点 | 合計 | 61項目 | 612点満点 | 451点 |
|------------------------------------|---|--|--------|---------|--------|--------------|------------------------------------|--------|-------------------|--------|-------------------------|----------------|---------------|-------|------|------------------------|---------|------|-----|-----------------|------|------|--------|----------------|-----|-----|-----|--------------|-----|-----|-----|------------------|-----|-----|-----|----------------|-----|-----|-----|-----------------|-----|-----|-----|---|------|------|------|-------------------------|-------------|-----|-----|-----|------------|-----|-----|----|---|-----|-----|-----|----|------|--------|------|
| | 項目 | 項目数 | 配点 | 結果 | | | | | | | | | | | | | | | | | | | | | | | | | | | | | | | | | | | | | | | | | | | | | | | | | | | | | | | | | | | | |
| I PDCAサイクルの活用による保険者機能の強化に向けた体制等の構築 | 8項目 | 項目ごとに10点～2点 ※計82点 | 61点 | | | | | | | | | | | | | | | | | | | | | | | | | | | | | | | | | | | | | | | | | | | | | | | | | | | | | | | | | | | | | |
| II 自立支援、重度化防止等に資する施策の推進 | (1)地域密着型サービス関連 | 4項目 | 40点 | 20点 | | | | | | | | | | | | | | | | | | | | | | | | | | | | | | | | | | | | | | | | | | | | | | | | | | | | | | | | | | | | |
| | (2)介護支援専門員・介護サービス事業所関連 | 2項目 | 20点 | 10点 | | | | | | | | | | | | | | | | | | | | | | | | | | | | | | | | | | | | | | | | | | | | | | | | | | | | | | | | | | | | |
| | (3)地域包括支援センター関連 | 15項目 | 150点 | 100点 | | | | | | | | | | | | | | | | | | | | | | | | | | | | | | | | | | | | | | | | | | | | | | | | | | | | | | | | | | | | |
| | (4)在宅医療・介護連携関連 | 7項目 | 70点 | 70点 | | | | | | | | | | | | | | | | | | | | | | | | | | | | | | | | | | | | | | | | | | | | | | | | | | | | | | | | | | | | |
| | (5)認知症総合支援関連 | 4項目 | 40点 | 30点 | | | | | | | | | | | | | | | | | | | | | | | | | | | | | | | | | | | | | | | | | | | | | | | | | | | | | | | | | | | | |
| | (6)介護予防/日常生活支援関連 | 8項目 | 80点 | 60点 | | | | | | | | | | | | | | | | | | | | | | | | | | | | | | | | | | | | | | | | | | | | | | | | | | | | | | | | | | | | |
| | (7)生活支援体制の整備関連 | 4項目 | 40点 | 40点 | | | | | | | | | | | | | | | | | | | | | | | | | | | | | | | | | | | | | | | | | | | | | | | | | | | | | | | | | | | | |
| | (8)要介護状態の維持・改善等 | 2項目 | 20点 | 20点 | | | | | | | | | | | | | | | | | | | | | | | | | | | | | | | | | | | | | | | | | | | | | | | | | | | | | | | | | | | | |
| | 計 | 46項目 | 460点 | 350点 | | | | | | | | | | | | | | | | | | | | | | | | | | | | | | | | | | | | | | | | | | | | | | | | | | | | | | | | | | | | |
| III 介護保険運営の安定化に資する施策の推進 | (1)介護給付の適正化 | 6項目 | 60点 | 40点 | | | | | | | | | | | | | | | | | | | | | | | | | | | | | | | | | | | | | | | | | | | | | | | | | | | | | | | | | | | | |
| | (2)介護人材の確保 | 1項目 | 10点 | 0点 | | | | | | | | | | | | | | | | | | | | | | | | | | | | | | | | | | | | | | | | | | | | | | | | | | | | | | | | | | | | |
| | 計 | 7項目 | 70点 | 40点 | | | | | | | | | | | | | | | | | | | | | | | | | | | | | | | | | | | | | | | | | | | | | | | | | | | | | | | | | | | | |
| 合計 | 61項目 | 612点満点 | 451点 | | | | | | | | | | | | | | | | | | | | | | | | | | | | | | | | | | | | | | | | | | | | | | | | | | | | | | | | | | | | | |
| 決算状況 | <table border="1"> <tr> <th rowspan="2">事業費 (円)</th> <th colspan="2">予算額</th> <th colspan="2">決算額</th> <th>執行率</th> </tr> <tr> <td colspan="2">36,000</td> <td colspan="2">23,760</td> <td>66.0%</td> </tr> <tr> <th rowspan="2">決算額の内訳 (円)</th> <th>国庫支出金</th> <th>県支出金</th> <th>地方債</th> <th>その他特定財源</th> <th>一般財源</th> </tr> <tr> <td></td> <td></td> <td></td> <td></td> <td>23,760</td> </tr> </table> | 事業費 (円) | 予算額 | | 決算額 | | 執行率 | 36,000 | | 23,760 | | 66.0% | 決算額の内訳 (円) | 国庫支出金 | 県支出金 | 地方債 | その他特定財源 | 一般財源 | | | | | 23,760 | | | | | | | | | | | | | | | | | | | | | | | | | | | | | | | | | | | | | | | | | |
| 事業費 (円) | 予算額 | | 決算額 | | 執行率 | | | | | | | | | | | | | | | | | | | | | | | | | | | | | | | | | | | | | | | | | | | | | | | | | | | | | | | | | | | |
| | 36,000 | | 23,760 | | 66.0% | | | | | | | | | | | | | | | | | | | | | | | | | | | | | | | | | | | | | | | | | | | | | | | | | | | | | | | | | | | |
| 決算額の内訳 (円) | 国庫支出金 | 県支出金 | 地方債 | その他特定財源 | 一般財源 | | | | | | | | | | | | | | | | | | | | | | | | | | | | | | | | | | | | | | | | | | | | | | | | | | | | | | | | | | | |
| | | | | | 23,760 | | | | | | | | | | | | | | | | | | | | | | | | | | | | | | | | | | | | | | | | | | | | | | | | | | | | | | | | | | | |
| 活動指標 | <table border="1"> <thead> <tr> <th>指標名</th> <th>単位</th> <th>実績値</th> <th>目標値</th> </tr> </thead> <tbody> <tr> <td>高齢者総合対策懇談会開催</td> <td>回</td> <td>1</td> <td>1</td> </tr> <tr> <td></td> <td></td> <td></td> <td></td> </tr> <tr> <td></td> <td></td> <td></td> <td></td> </tr> </tbody> </table> | 指標名 | 単位 | 実績値 | 目標値 | 高齢者総合対策懇談会開催 | 回 | 1 | 1 | | | | | | | | | | | | | | | | | | | | | | | | | | | | | | | | | | | | | | | | | | | | | | | | | | | | | | | |
| 指標名 | 単位 | 実績値 | 目標値 | | | | | | | | | | | | | | | | | | | | | | | | | | | | | | | | | | | | | | | | | | | | | | | | | | | | | | | | | | | | | |
| 高齢者総合対策懇談会開催 | 回 | 1 | 1 | | | | | | | | | | | | | | | | | | | | | | | | | | | | | | | | | | | | | | | | | | | | | | | | | | | | | | | | | | | | | |
| | | | | | | | | | | | | | | | | | | | | | | | | | | | | | | | | | | | | | | | | | | | | | | | | | | | | | | | | | | | | | | | | |
| | | | | | | | | | | | | | | | | | | | | | | | | | | | | | | | | | | | | | | | | | | | | | | | | | | | | | | | | | | | | | | | | |

3 取り組みにおける課題

| | |
|----|----------------------------------|
| 課題 | 第7期事業計画の進捗状況を管理し、評価・公表していく必要がある。 |
|----|----------------------------------|

－ IV ちいきづくり分野 －

在宅高齢者施策の充実

| | | | |
|------------------|----------------------------|-------------|------------------|
| 事務事業名 [業務活動名] | 日常生活支援事業 [緊急通報装置設置運営事業] | 担当課 グループ | 高齢者生きがい課 地域ケア |
| 会計・款項目 | 一般・03-01-01 | 戦略プロジェクト | 戦略政策③ |

1 事業概要

| | |
|-------|-----------------------|
| めざす成果 | 高齢者が在宅で安心して暮らしている。 |
| 事業内容 | 在宅で生活する高齢者にサービスを提供する。 |

2 実施内容

| 事業実績 | ひとり暮らし高齢者等の急病、事故等の緊急事態に対応するため、コールセンターに通報することができる緊急通報装置設置の推進に努めた。 | | | | | | | | | | | | | | | | | | | | | | | | | | | | | | | | | | | | | | | | | | | | | | | | | | | | | | | | | | | | | | | | | | | | | | | | | | | | | | | | | | | | | | | | | | | | | | | | | | | | | | | | | | | | | | | | | | |
|---------|--|------------------|------------------|------|--------------------|-------------------|-----|-----|-----|-----|-----|-----|-------|----|----|---|------|---|---|---|----|----|---|---|---|---|---|---|---|----|---------|-----|-----|-----|------|------|-----|-----|-----|-----|-----|-----|-----|------|------|---|---|----|----|----|----|---|----|---|---|----|----|-----|----|----|----|----|----|----|----|----|----|----|----|----|----|-----|-------|----|----|-----|-----|----|----|-----|----|-----|----|----|----|-------|------|----|---|---|----|----|----|----|----|----|----|----|----|-----|---|-----|-----|-----|-----|-----|-----|-----|-----|-----|-----|----|----|-------|--|
| | 平成30年度通報受付状況 | | | | | | | | | | | | | | | | | | | | | | | | | | | | | | | | | | | | | | | | | | | | | | | | | | | | | | | | | | | | | | | | | | | | | | | | | | | | | | | | | | | | | | | | | | | | | | | | | | | | | | | | | | | | | | | | | | |
| | <table border="1"> <thead> <tr> <th>区分</th> <th>4月</th> <th>5月</th> <th>6月</th> <th>7月</th> <th>8月</th> <th>9月</th> <th>10月</th> <th>11月</th> <th>12月</th> <th>1月</th> <th>2月</th> <th>3月</th> <th>計</th> </tr> </thead> <tbody> <tr> <td>緊急通報</td> <td>3</td> <td>4</td> <td>7</td> <td>11</td> <td>13</td> <td>6</td> <td>3</td> <td>5</td> <td>4</td> <td>9</td> <td>9</td> <td>5</td> <td>79</td> </tr> <tr> <td>うち救急車出動</td> <td>(3)</td> <td>(4)</td> <td>(6)</td> <td>(10)</td> <td>(13)</td> <td>(4)</td> <td>(3)</td> <td>(5)</td> <td>(4)</td> <td>(9)</td> <td>(9)</td> <td>(5)</td> <td>(75)</td> </tr> <tr> <td>相談通報</td> <td>8</td> <td>4</td> <td>12</td> <td>13</td> <td>15</td> <td>13</td> <td>6</td> <td>17</td> <td>9</td> <td>9</td> <td>23</td> <td>14</td> <td>143</td> </tr> <tr> <td>誤報</td> <td>24</td> <td>28</td> <td>20</td> <td>27</td> <td>37</td> <td>34</td> <td>26</td> <td>16</td> <td>25</td> <td>36</td> <td>17</td> <td>22</td> <td>312</td> </tr> <tr> <td>テスト通報</td> <td>84</td> <td>86</td> <td>169</td> <td>109</td> <td>74</td> <td>95</td> <td>163</td> <td>73</td> <td>104</td> <td>57</td> <td>34</td> <td>27</td> <td>1,075</td> </tr> <tr> <td>電池切れ</td> <td>20</td> <td>4</td> <td>1</td> <td>10</td> <td>19</td> <td>59</td> <td>35</td> <td>21</td> <td>37</td> <td>24</td> <td>15</td> <td>22</td> <td>267</td> </tr> <tr> <td>計</td> <td>139</td> <td>126</td> <td>209</td> <td>170</td> <td>158</td> <td>207</td> <td>233</td> <td>132</td> <td>179</td> <td>135</td> <td>98</td> <td>90</td> <td>1,876</td> </tr> </tbody> </table> | | 区分 | 4月 | 5月 | 6月 | 7月 | 8月 | 9月 | 10月 | 11月 | 12月 | 1月 | 2月 | 3月 | 計 | 緊急通報 | 3 | 4 | 7 | 11 | 13 | 6 | 3 | 5 | 4 | 9 | 9 | 5 | 79 | うち救急車出動 | (3) | (4) | (6) | (10) | (13) | (4) | (3) | (5) | (4) | (9) | (9) | (5) | (75) | 相談通報 | 8 | 4 | 12 | 13 | 15 | 13 | 6 | 17 | 9 | 9 | 23 | 14 | 143 | 誤報 | 24 | 28 | 20 | 27 | 37 | 34 | 26 | 16 | 25 | 36 | 17 | 22 | 312 | テスト通報 | 84 | 86 | 169 | 109 | 74 | 95 | 163 | 73 | 104 | 57 | 34 | 27 | 1,075 | 電池切れ | 20 | 4 | 1 | 10 | 19 | 59 | 35 | 21 | 37 | 24 | 15 | 22 | 267 | 計 | 139 | 126 | 209 | 170 | 158 | 207 | 233 | 132 | 179 | 135 | 98 | 90 | 1,876 | |
| 区分 | 4月 | 5月 | 6月 | 7月 | 8月 | 9月 | 10月 | 11月 | 12月 | 1月 | 2月 | 3月 | 計 | | | | | | | | | | | | | | | | | | | | | | | | | | | | | | | | | | | | | | | | | | | | | | | | | | | | | | | | | | | | | | | | | | | | | | | | | | | | | | | | | | | | | | | | | | | | | | | | | | | | | | |
| 緊急通報 | 3 | 4 | 7 | 11 | 13 | 6 | 3 | 5 | 4 | 9 | 9 | 5 | 79 | | | | | | | | | | | | | | | | | | | | | | | | | | | | | | | | | | | | | | | | | | | | | | | | | | | | | | | | | | | | | | | | | | | | | | | | | | | | | | | | | | | | | | | | | | | | | | | | | | | | | | |
| うち救急車出動 | (3) | (4) | (6) | (10) | (13) | (4) | (3) | (5) | (4) | (9) | (9) | (5) | (75) | | | | | | | | | | | | | | | | | | | | | | | | | | | | | | | | | | | | | | | | | | | | | | | | | | | | | | | | | | | | | | | | | | | | | | | | | | | | | | | | | | | | | | | | | | | | | | | | | | | | | | |
| 相談通報 | 8 | 4 | 12 | 13 | 15 | 13 | 6 | 17 | 9 | 9 | 23 | 14 | 143 | | | | | | | | | | | | | | | | | | | | | | | | | | | | | | | | | | | | | | | | | | | | | | | | | | | | | | | | | | | | | | | | | | | | | | | | | | | | | | | | | | | | | | | | | | | | | | | | | | | | | | |
| 誤報 | 24 | 28 | 20 | 27 | 37 | 34 | 26 | 16 | 25 | 36 | 17 | 22 | 312 | | | | | | | | | | | | | | | | | | | | | | | | | | | | | | | | | | | | | | | | | | | | | | | | | | | | | | | | | | | | | | | | | | | | | | | | | | | | | | | | | | | | | | | | | | | | | | | | | | | | | | |
| テスト通報 | 84 | 86 | 169 | 109 | 74 | 95 | 163 | 73 | 104 | 57 | 34 | 27 | 1,075 | | | | | | | | | | | | | | | | | | | | | | | | | | | | | | | | | | | | | | | | | | | | | | | | | | | | | | | | | | | | | | | | | | | | | | | | | | | | | | | | | | | | | | | | | | | | | | | | | | | | | | |
| 電池切れ | 20 | 4 | 1 | 10 | 19 | 59 | 35 | 21 | 37 | 24 | 15 | 22 | 267 | | | | | | | | | | | | | | | | | | | | | | | | | | | | | | | | | | | | | | | | | | | | | | | | | | | | | | | | | | | | | | | | | | | | | | | | | | | | | | | | | | | | | | | | | | | | | | | | | | | | | | |
| 計 | 139 | 126 | 209 | 170 | 158 | 207 | 233 | 132 | 179 | 135 | 98 | 90 | 1,876 | | | | | | | | | | | | | | | | | | | | | | | | | | | | | | | | | | | | | | | | | | | | | | | | | | | | | | | | | | | | | | | | | | | | | | | | | | | | | | | | | | | | | | | | | | | | | | | | | | | | | | |
| 決算状況 | 事業費(円) | 予算額 5,498,000 | 決算額 5,461,940 | | 執行率 99.3% | | | | | | | | | | | | | | | | | | | | | | | | | | | | | | | | | | | | | | | | | | | | | | | | | | | | | | | | | | | | | | | | | | | | | | | | | | | | | | | | | | | | | | | | | | | | | | | | | | | | | | | | | | | | | | |
| | 決算額の内訳(円) | 国庫支出金 | 県支出金 | 地方債 | その他特定財源 202,020 | 一般財源 5,259,920 | | | | | | | | | | | | | | | | | | | | | | | | | | | | | | | | | | | | | | | | | | | | | | | | | | | | | | | | | | | | | | | | | | | | | | | | | | | | | | | | | | | | | | | | | | | | | | | | | | | | | | | | | | | | | |
| 活動指標 | 指標名 | | 単位 | 実績値 | 目標値 | | | | | | | | | | | | | | | | | | | | | | | | | | | | | | | | | | | | | | | | | | | | | | | | | | | | | | | | | | | | | | | | | | | | | | | | | | | | | | | | | | | | | | | | | | | | | | | | | | | | | | | | | | | | | | |
| | 緊急通報装置設置数 | | 台 | 628 | 600 | | | | | | | | | | | | | | | | | | | | | | | | | | | | | | | | | | | | | | | | | | | | | | | | | | | | | | | | | | | | | | | | | | | | | | | | | | | | | | | | | | | | | | | | | | | | | | | | | | | | | | | | | | | | | | |

3 取り組みにおける課題



| | |
|----|--|
| 課題 | ひとり暮らし高齢者や高齢者世帯の増加が予測され、今後の見守り体制について検討する必要がある。 |
|----|--|

| | | | |
|------------------|----------------------------|-------------|--------|
| 事務事業名 [業務活動名] | 地域福祉活動推進事業 [地域福祉活動推進事業] | 担当課 グループ | 福祉課 |
| | | | 地域福祉推進 |
| 会計・款項目 | 一般・03-01-02 | 戦略プロジェクト | 戦略政策③ |

1 事業概要

| | |
|-------|---|
| めざす成果 | 誰もが住み慣れた地域で安心して暮らせるよう、地域で支え合い、助け合いの活動が行われている。 |
| 事業内容 | 社会福祉協議会と協働し、地域課題の発見、共有と関係機関の連携を行う。 |

2 実施内容

| | | | | | | |
|---------|---|---------|---|---------|---------|---------|
| 事業実績 | 地域福祉計画に基づき、地域福祉活動の基盤づくりとして、地域の課題等を把握するための地域福祉懇談会を小学校区ごとに開催した。また、地域福祉に関する啓発、意識醸成のための地域福祉推進シンポジウムを高年齢者が生きがい課主催の介護予防講演会と合同で開催した。 | | | | | |
| |  | |  | | | |
| 地域福祉懇談会 | | | | | | |
| 決算状況 | 事業費 (円) | 予算額 | | 決算額 | | |
| | | 169,000 | | 106,954 | | |
| 決算状況 | 決算額の内訳 (円) | 国庫支出金 | 県支出金 | 地方債 | その他特定財源 | 一般財源 |
| | | | | | | 106,954 |
| 活動指標 | 指標名 | | 単位 | 実績値 | 目標値 | |
| | 地域福祉懇談会の開催回数 | | 回 | 5 | 20 | |
| | | | | | | |

3 取り組みにおける課題

| | |
|----|---|
| 課題 | 幅広い世代の地域住民の地域福祉意識の醸成及び高揚を図るためには、分野を超えた対象者への学習機会を充実させる必要がある。 |
|----|---|

－ IV ちいきづくり分野 －

医療体制の整備

| | | | |
|------------------|----------------------------|-------------|-----------------|
| 事務事業名 [業務活動名] | 地域医療推進支援事業 [地域医療推進支援事業] | 担当課 グループ | 健康づくり課 衛生・医療 |
| 会計・款項目 | 一般・04-01-01 | 戦略プロジェクト | 戦略政策③ |

1 事業概要

| | |
|-------|--|
| めざす成果 | 救急時において敏速に適切な医療を提供することにより、市民が安心して医療を受けることができる。 |
| 事業内容 | 第2次救急を行う医療機関、小児救急医療及び尾北看護専門学校等に対する支援を行う。 |

2 実施内容

| | | | | | | |
|------|---|------------|------|------------|---------|------------|
| 事業実績 | 第2次救急を行う医療機関、小児救急医療、尾北看護専門学校等に対して補助金を交付した。 | | | | | |
| | 第2次救急医療対策費補助金 14,491千円 江南厚生病院 6,163千円 総合犬山中央病院 4,305千円 さくら総合病院 4,023千円 小児救急医療対策費補助金 2,373千円 尾北看護専門学校運営費補助金 5,604千円 愛知県食品衛生協会江南支部補助金 125千円 地域保健事業推進補助金(尾北歯科医師会) 1,001千円 | | | | | |
| 決算状況 | 事業費 (円) | 予算額 | | 決算額 | | 執行率 |
| | | 23,594,000 | | 23,594,000 | | 100.0% |
| 決算状況 | 決算額の内訳 (円) | 国庫支出金 | 県支出金 | 地方債 | その他特定財源 | 一般財源 |
| | | | | | | 23,594,000 |
| 活動指標 | 指標名 | | | 単位 | 実績値 | 目標値 |
| | 救急医療情報センター利用件数 | | | 件 | 498 | 550 |
| | 診療時間外での救急搬送件数 | | | 件 | 5,451 | 4,935 |

3 取り組みにおける課題

| | |
|----|---|
| 課題 | かかりつけ医と第2次救急医療機関、尾北医師会が江南厚生病院に開設した小児医療センターの役割について周知する必要がある。 |
|----|---|

| | | | |
|------------------|----------------------------------|-------------|--------|
| 事務事業名 [業務活動名] | 江南厚生病院建設費補助事業 [江南厚生病院建設費補助事業] | 担当課 グループ | 健康づくり課 |
| | | | 衛生・医療 |
| 会計・款項目 | 一般・04-01-01 | 戦略プロジェクト | |

1 事業概要

| | |
|-------|---|
| めざす成果 | 医療法第31条に基づく公的医療機関を支援することにより、充実した医療体制の中で市民が安心して医療を受けている。 |
| 事業内容 | 愛知県厚生農業協同組合連合会が開設した、江南厚生病院の建設費等に補助金を交付する。 |

2 実施内容

| | | | | | | |
|------|---|-------------|------|-------------|---------|-------------|
| 事業実績 | 愛知県厚生農業協同組合連合会が開設する江南厚生病院に対し、その建設に係る工事費及び関連工事費並びに高度医療機器の購入費に対する補助をした。 | | | | | |
| | 補助期間：平成21年度から令和5年度まで 補助額(15年間)：1,849,782,000円(平成30年度：123,318,000円) | | | | | |
| 決算状況 | 事業費 (円) | 予算額 | | 決算額 | | 執行率 |
| | | 123,318,000 | | 123,318,000 | | |
| 決算状況 | 決算額の内訳 (円) | 国庫支出金 | 県支出金 | 地方債 | その他特定財源 | 一般財源 |
| | | | | | | 123,318,000 |
| 活動指標 | 指標名 | | 単位 | 実績値 | 目標値 | |
| | 補助金の交付回数 | | 回 | 1 | 1 | |
| | | | | | | |

3 取り組みにおける課題

| | |
|----|--|
| 課題 | 充実した医療体制の中で市民が安心して医療を受ける環境を確保するため、江南厚生病院の建設費等に対して補助をした経緯を踏まえ、その運営状況を定期的に確認する必要がある。 |
|----|--|

－ IV ちいきづくり分野 －


医療保険の健全運営

| | | | |
|------------------|--|-------------|-----------------|
| 事務事業名 [業務活動名] | 国民健康保険システム改修事業 [国民健康保険システム改修事業(賦課)] | 担当課 グループ | 保険年金課 国民健康保険 |
| 会計・款項目 | 一般・03-01-03 | 戦略プロジェクト | |

1 事業概要

| | |
|-------|--|
| めざす成果 | 国民健康保険制度の改正に対応するためシステム改修を行い、被保険者へ適切なサービスを提供する。 |
| 事業内容 | 国民健康保険制度の改正に対応するためシステム改修を委託する。 |

2 実施内容

| | | | | | | | | | | | |
|---|---|-----------|-------|-----------|---------|-----------|-------|--------|-------|-------|--------|
| 事業実績 | 平成30年度から仮算定を廃止することに伴い、国民健康保険システムの改修を実施した。 (改修内容) ・仮算定を廃止し、本算定の納付書を年1回8月に送付する。 ・納期は、4月と6月をなくし、8月から3月までの8回とする。 | | | | | | | | | | |
| | 平成 29 年度まで | | | | | | | | | | |
| | 期別 | 第 1 期 | 第 2 期 | 第 3 期 | 第 4 期 | 第 5 期 | 第 6 期 | 第 7 期 | 第 8 期 | 第 9 期 | 第 10 期 |
| | 納期 | 4 月 | 6 月 | 8 月 | 9 月 | 10 月 | 11 月 | 12 月 | 1 月 | 2 月 | 3 月 |
| 算定 | 仮算定 | | 本算定 | | | | | | | | |
|  | | | | | | | | | | | |
| 平成 30 年度から | | | | | | | | | | | |
| 期別 | — | — | 第 1 期 | 第 2 期 | 第 3 期 | 第 4 期 | 第 5 期 | 第 6 期 | 第 7 期 | 第 8 期 | |
| 納期 | — | — | 8 月 | 9 月 | 10 月 | 11 月 | 12 月 | 1 月 | 2 月 | 3 月 | |
| 算定 | 仮算定廃止 | | 本算定 | | | | | | | | |
| 決算状況 | 事業費 (円) | 予算額 | | 決算額 | | | | 執行率 | | | |
| | | 3,111,000 | | 3,110,400 | | | | 100.0% | | | |
| 決算状況 | 決算額の内訳 (円) | 国庫支出金 | 県支出金 | 地方債 | その他特定財源 | 一般財源 | | | | | |
| | | | | | | 3,110,400 | | | | | |
| 活動指標 | 指標名 | | | | 単位 | 実績値 | 目標値 | | | | |
| | 国民健康保険システム改修 | | | | 式 | 1 | 1 | | | | |
| | | | | | | | | | | | |

3 取り組みにおける課題

| | |
|-----|---------------------------------------|
| 課 題 | 国民健康保険税の賦課方式の変更等について、被保険者に周知を行う必要がある。 |
|-----|---------------------------------------|

| | | | |
|------------------|--|-------------|-----------------|
| 事務事業名 [業務活動名] | 国民健康保険システム改修事業 [国民健康保険システム改修事業(給付)] | 担当課 グループ | 保険年金課 国民健康保険 |
| 会計・款項目 | 国保・01-01-01 | 戦略プロジェクト | |

1 事業概要

| | |
|-------|--|
| めざす成果 | 国民健康保険制度の改正に対応するためシステム改修を行い、被保険者へ適切なサービスを提供する。 |
| 事業内容 | 国民健康保険制度の改正に対応するためシステム改修を委託する。 |

2 実施内容

| | | | | | |
|------|---|-------------------------------|---|---|------------------------------|
| 事業実績 | 平成30年8月から70歳以上の高額療養費の自己負担額等が変更となることに伴い、「国民健康保険システム」を改修した。 | | | | |
| | 70歳以上の方の自己負担限度額（月ごと） | | | | |
| | 平成30年7月まで | | | 平成30年8月から | |
| | | 適用区分 | 外来 (個人単位) | 外来+入院 (世帯単位) | |
| | 現役並み 課税所得 145万円以上の方 | 57,600円 | 80,100円 +(医療費-267,000円) ×1% ※多数回…44,400円 (※2) | 現役並み Ⅱ 課税所得 690万円以上の方 252,600円 + (医療費-842,000円) × 1% ※多数回…140,100円 (※2) | |
| | 一般 課税所得 145万円未満の方 (※1) | 14,000円 ※年間上限… 144,000円 | 57,600円 ※多数回…44,400円 (※2) | Ⅰ 課税所得 380万円以上 690万円未満の方 167,400円 + (医療費-558,000円) × 1% ※多数回…93,000円 (※2) | |
| | 住民税非課税 世帯 Ⅱ 住民税非課税 世帯 (年金収入 80万円以下など) | 8,000円 | 24,600円 | Ⅰ 課税所得 145万円以上 380万円未満の方 80,100円 + (医療費-267,000円) × 1% ※多数回…44,400円 (※2) | |
| | Ⅰ 住民税非課税 世帯 (年金収入 80万円以下など) | 8,000円 | 15,000円 | 一般 課税所得 145万円未満の方 (※1) 18,000円 ※年間上限… 144,000円 | |
| | | | | 住民税非課税 世帯 Ⅱ 住民税非課税 世帯 Ⅰ 住民税非課税 世帯 (年金収入 80万円以下など) 24,600円 8,000円 15,000円 | |
| | | | | ※1 世帯収入の合計額が520万円未満(1人世帯の場合は383万円未満)の場合や、基礎控除後の所得の合計額が210万円以下の場合も含まれます。 | |
| | | | | ※2 過去12カ月以内に3回以上、上限額に達した場合は、4回目から「多数回」該当となり、上限額が下がります。 | |
| 決算状況 | 事業費 (円) | 予算額 14,980,000 | | 決算額 14,979,600 | 執行率 100.0% |
| | 決算額の内訳 (円) | 国庫支出金 | 県支出金 13,738,000 | 地方債 | その他特定財源 一般財源 1,241,600 |
| 活動指標 | 指標名 | | 単位 | 実績値 | 目標値 |
| | 国民健康保険システム改修 | | 式 | 1 | 1 |

3 取り組みにおける課題

| | |
|----|--|
| 課題 | 70歳以上の高額療養費の自己負担額が変更となるため、被保険者に周知を行う必要がある。 |
|----|--|

－ IV ちいきづくり分野 －

医療保険の健全運営

| | | | |
|------------------|----------------------------------|-------------|----------------|
| 事務事業名 [業務活動名] | 後期高齢者医療支援事業 [後期高齢者医療システム改修事業] | 担当課 グループ | 保険年金課 高齢者医療 |
| 会計・款項目 | 一般・03-01-03 | 戦略プロジェクト | |

1 事業概要

| | |
|-------|--|
| めざす成果 | 後期高齢者医療被保険者の誰もが、医療機関で受診でき、健康な生活を送ることができる。 |
| 事業内容 | 保険料の徴収、納付相談及び被保険者資格や医療給付に関する届出などの被保険者の便益を図る。 |

2 実施内容

| | | | | | | |
|-----------|--|------------|-----------|-----|---------|------|
| 事業実績 | 保険料軽減特例の見直しによる後期高齢者医療広域連合電算処理システムの改修に伴い、後期高齢者医療システムを改修した。 制度の改正点 令和元年度賦課の保険料より、被用者保険の被扶養者であった被保険者に対する被保険者均等割額の軽減特例が、資格取得後当分の間だったものが、資格取得後2年の間において軽減の対象とすることとなった。 改修理由 市の後期高齢者医療システムは、後期高齢者医療広域連合電算処理システムと保険料徴収に係る情報を連携しており、制度改正による後期高齢者医療広域連合電算処理システムの改修に伴い、市のシステムのデータ項目と保険料決定通知書等の帳票レイアウトを変更する必要が生じたため。 | | | | | |
| | 決算状況 | 事業費 (円) | 予算額 | | 決算額 | |
| 2,339,000 | | | 2,338,200 | | 100.0% | |
| 決算状況 | 決算額の内訳 (円) | 国庫支出金 | 県支出金 | 地方債 | その他特定財源 | 一般財源 |
| | | 2,338,000 | | | | 200 |
| 活動指標 | 指標名 | | | 単位 | 実績値 | 目標値 |
| | 処理ミス件数 | | | 件 | 0 | 0 |
| | | | | | | |

3 取り組みにおける課題

| | |
|----|--|
| 課題 | 愛知県後期高齢者医療広域連合が賦課した保険料の決定通知を、制度改正に対応したものにすることが必要がある。 |
|----|--|

| | | | |
|------------------|------------------------------------|-------------|-------------|
| 事務事業名 [業務活動名] | 全国瞬時警報システム更新事業 [全国瞬時警報システム更新事業] | 担当課 グループ | 防災安全課 防災 |
| 会計・款項目 | 一般・02-01-07 | 戦略プロジェクト | |

1 事業概要

| | |
|-------|--|
| めざす成果 | 全国瞬時警報システムが安定的に機能し、特別警報などの情報を正確に市民へ伝達することができる。 |
| 事業内容 | 全国瞬時警報システムのOSのバージョンアップ及び特別警報の発令に対応するため自動起動機の改修を行う。 |

2 実施内容

| | | | | | | |
|------|--|------------|------------------|------------------|---------|-----------------|
| 事業実績 | <p>Jアラートによる情報伝達機会の増加・一回当たりの配信情報量の増加を背景に、時間的に猶予のない緊急事態の発生を瞬時に国民に伝え、迅速な避難行動を促すことを目的に、全国瞬時警報システムのOSのバージョンアップ及び特別警報等の発令に対応するため新型受信機を購入した。</p> <p>【移行スケジュール】 ①平成30年度 全ての地方公共団体が新型受信機を購入 ②平成31年度 新型受信機のみで情報伝達を開始</p> <p>【新型受信機の特徴】 正確な警報名を伝達でき、高速で安定した処理が可能となる。 ①高処理機能の採用 ・処理速度が速くなり、安定した情報伝達 ②音声出力の充実 ・警報・注意報名を付した音声を再生 ・スピーカー等での音声再生において、柔軟な再生機能の追加 等 ③セキュリティの確保</p> | | | | | |
| | 決算状況 | 事業費 (円) | 予算額 5,193,000 | 決算額 4,752,000 | | 執行率 91.5% |
| | 決算額の内訳 (円) | 国庫支出金 | 県支出金 | 地方債 4,600,000 | その他特定財源 | 一般財源 152,000 |
| 活動指標 | 指標名 | | 単位 | 実績値 | 目標値 | |
| | 全国瞬時警報システム動作テスト | | 回 | 4 | 1 | |
| | | | | | | |

3 取り組みにおける課題

| | |
|----|--|
| 課題 | 特別警報などの情報を正確に市民へ伝達するため、常に使用できるような状態にしておく必要がある。 |
|----|--|

－ IV ちいきづくり分野 －

消防体制の充実(消防総務課)

| | | | |
|------------------|--------------------------|-------------|-------------|
| 事務事業名 [業務活動名] | 消防団充実強化事業 [消防団充実強化事業] | 担当課 グループ | 消防総務課 総務 |
| 会計・款項目 | 一般・09-01-01 | 戦略プロジェクト | 戦略政策③ |

1 事業概要

| | |
|-------|---|
| めざす成果 | 消防団を中核とした地域防災力の充実強化を図り、地域防災力の向上を目指す。 |
| 事業内容 | 消防団員の装備、消防団員の活動支援等の充実強化に取り組み、地域防災力の向上を図る。 |

2 実施内容

| | |
|------|---|
| 事業実績 | <p>消防団PRを含む啓発活動として、年間5件のイベントに参加した。 防火啓発活動として、保育園及び幼稚園25箇所にて花火教室、防火教室に参加した。 愛知県消防協会主催で開催された女性消防団員研修会に、女性消防団員4名が講師として参加した。 ひとり暮らしの高齢者宅防火診断に、7日間で18名が参加した。 応急手当普及員の資格を持つ4名の女性消防団員が、5回の自主防災訓練で地域住民へ応急手当指導の補助を行った。</p> |
| |   |

| | | | | | | |
|------|-----------------|-----------|------|-----------|---------|-----------|
| 決算状況 | 事業費 (円) | 予算額 | | 決算額 | | 執行率 |
| | | 2,104,000 | | 2,049,387 | | 97.4% |
| 決算状況 | 決算額の内訳 (円) | 国庫支出金 | 県支出金 | 地方債 | その他特定財源 | 一般財源 |
| | | | | | | 2,049,387 |
| 活動指標 | 指標名 | | | 単位 | 実績値 | 目標値 |
| | 火災予防等啓発活動日数 | | | 日 | 36 | 25 |
| | 消防団PR活動日数 | | | 日 | 5 | 2 |
| | 報酬・費用弁償等の支払手続件数 | | | 件 | 8 | 8 |

3 取り組みにおける課題

| | |
|----|---|
| 課題 | 消防団の充実強化のため、市民への応急手当指導や火災予防啓発活動等にかかる技術や知識の全体的なレベルアップを図る必要がある。 |
|----|---|

| | | | |
|------------------|--------------------------|-------------|---------------|
| 事務事業名 [業務活動名] | 消防車両更新等事業 [消防車両更新等事業] | 担当課 グループ | 消防総務課 施設整備 |
| 会計・款項目 | 一般・09-01-01 | 戦略プロジェクト | |

1 事業概要

| | |
|-------|--|
| めざす成果 | 消防車両及び付属機械器具の更新整備にあたり、補助制度を有効に活用した更新計画による事業を行いながら、消防体制の充実強化を図り、消防体制を整える。 |
| 事業内容 | 消防車両の更新計画を立て、順次消防車両の更新整備を図る。 |

2 実施内容

| | | | | | | |
|------|--|------------|---|------------|---------|------------|
| 事業実績 | 第3・5分団本部車両及び連絡1号車の合計3台の車両更新を行った。 | | | | | |
| |  | |  | | | |
| |  | | | | | |
| 決算状況 | 事業費 (円) | 予算額 | | 決算額 | | 執行率 |
| | | 39,982,000 | | 38,777,537 | | |
| 決算状況 | 決算額の内訳 (円) | 国庫支出金 | 県支出金 | 地方債 | その他特定財源 | 一般財源 |
| | | | | 16,600,000 | | 22,177,537 |
| 活動指標 | 指標名 | | | 単位 | 実績値 | 目標値 |
| | 車両未更新台数(車両更新計画) | | | 台 | 0 | 0 |
| | | | | | | |

3 取り組みにおける課題

| | |
|----|---|
| 課題 | 救急車等の使用頻度及び走行距離が多い車両は、消防活動等に支障が生じないよう運用方法や更新計画の見直しを図る必要がある。 |
|----|---|

－ IV ちいきづくり分野 －


消防体制の充実(消防署)

| | | | |
|------------------|------------------------------|-------------|-------------|
| 事務事業名 [業務活動名] | 防火水槽震災対応化事業 [防火水槽震災対応化事業] | 担当課 グループ | 消防署 管理指導 |
| 会計・款項目 | 一般・09-01-03 | 戦略プロジェクト | 戦略政策③ |

1 事業概要

| | |
|-------|---|
| めざす成果 | 経年した防火水槽を大地震にも対応できるよう簡易耐震化し、消防水利として延命措置を図る。また、そのことにより、大地震が発生しても、市内に均等した消防水利を確保する。 |
| 事業内容 | 経年した防火水槽にシートを取り付ける漏水防止工事を実施する。 |

2 実施内容

| | | | | | | |
|------|---|-----------|-------|----------------|---------|---|
| 事業実績 | 赤童子町桜道地内の防火水槽1基を簡易耐震化した。 (事業計画20箇所のうち4箇所を完了) | | | | | |
| | 【対象箇所】 市街化区域は500メートル四方内、市街化区域外は半径350メートルの円内に耐震性防火水槽が無い地域を20箇所選定した。 | | | 【防火水槽簡易耐震化シート】 | |  |
| | 【事業実績】 | | | | | |
| | H27年度 | H28年度 | H29年度 | H30年度 | | |
| | 1基 | 1基 | 1基 | 1基 | | |
| 決算状況 | 事業費 (円) | 予算額 | | 決算額 | | 執行率 |
| | | 2,524,000 | | 2,484,000 | | 98.4% |
| | 決算額の内訳 (円) | 国庫支出金 | 県支出金 | 地方債 | その他特定財源 | 一般財源 |
| | | | | | | 2,484,000 |
| 活動指標 | 指標名 | | 単位 | 実績値 | 目標値 | |
| | 簡易耐震化達成率 | | % | 20.0 | 20.0 | |
| | | | | | | |

3 取り組みにおける課題

| | |
|----|--|
| 課題 | 南海トラフを震源とする地震発生が危惧されていることから、消防水利を確保するため早期に防火水槽簡易耐震化計画を完了する必要がある。 |
|----|--|

V 行政分野

施策評価(平成30年度実施施策)の結果

【分野: V 行政分野】

【柱: 1 市民協働】

| | | | |
|-----|-------------|-------|----------------|
| 施策名 | 地域の魅力の発掘・発信 | 担当部・課 | 企画部 地方創生推進課 |
|-----|-------------|-------|----------------|

1 施策概要

| | |
|-------|---------------------------------|
| めざす成果 | 市民と行政とが情報を共有し、市の魅力を市内外に広く発信している |
|-------|---------------------------------|

2 決算額

(単位:円)

| 区分 | | 平成 28 年度 | 平成 29 年度 | 平成 30 年度 |
|-----------|-------|----------|----------|--------------|
| 事業費 | | - | - | 24,152,476 |
| 特定財源 | 国庫支出金 | - | - | 66,846 |
| | 県支出金 | - | - | 1,535,836 |
| | 地方債 | - | - | 0 |
| | その他 | - | - | 2,371,250 |
| 一般財源 | | - | - | 20,178,544 |
| (うち政策的事業) | | - | - | (5,666,413) |
| (うち一般事業) | | - | - | (14,512,131) |

3 成果の状況

☀️ : 90%以上達成した ☁️ : 70%以上達成した ☔️ : 達成していない

| 指標名 (*は基本計画に掲載していない指標) | 単位 | 基準値 | 目標値 | 実績値 | 達成状況 (達成率) |
|------------------------|----|------------------|---------|---------|----------------|
| ホームページのアクセス件数 | 件 | 806,248 (H28) | 810,205 | 953,295 | ☀️ (117.7%) |

4 成果と課題の分析

成果の要因分析・施策の課題など

ホームページのアクセス件数も上昇しており、シティプロモーション等の効果が上がっていると考えられる。

5 施策の実現手段となる事務事業の評価結果

| 事務事業 | | 主要 施策 | 決算額(円) | | | 評価結果 | | | | |
|------|--------------|----------|----------|----------|------------|------|-----|-----|-----|------|
| | | | 平成 28 年度 | 平成 29 年度 | 平成 30 年度 | 必要性 | 有効性 | 達成度 | 効率性 | 総合評価 |
| 1 | シティプロモーション事業 | ■ | - | - | 24,151,021 | B | A | B | A | 継続 |
| 2 | 広聴事業 | ■ | - | - | 1,455 | B | A | B | B | 継続 |

施策評価(平成30年度実施施策)の結果

【分野: V 行政分野】

【柱: 1 市民協働】

| | | | |
|-----|---------|-------|----------------|
| 施策名 | 地域協働の促進 | 担当部・課 | 企画部 地方創生推進課 |
|-----|---------|-------|----------------|

1 施策概要

| | |
|-------|-------------------|
| めざす成果 | 市民が地域社会の担い手になっている |
|-------|-------------------|

2 決算額

(単位:円)

| 区分 | | 平成 28 年度 | 平成 29 年度 | 平成 30 年度 |
|-----------|-------|----------|----------|--------------|
| 事業費 | | - | - | 36,213,268 |
| 特定財源 | 国庫支出金 | - | - | 0 |
| | 県支出金 | - | - | 0 |
| | 地方債 | - | - | 0 |
| | その他 | - | - | 8,022,019 |
| 一般財源 | | - | - | 28,191,249 |
| (うち政策的事業) | | - | - | (28,150,829) |
| (うち一般事業) | | - | - | (40,420) |

3 成果の状況

☀️ : 90%以上達成した ☁️ : 70%以上達成した ☔️ : 達成していない

| 指標名 (*は基本計画に掲載していない指標) | 単位 | 基準値 | 目標値 | 実績値 | 達成状況 (達成率) |
|------------------------|----|----------------|-----|-----|---------------|
| 地域コミュニティの団体数 | 団体 | 502 (H28) | 553 | 488 | ☁️ (88.2%) |

4 成果と課題の分析

成果の要因分析・施策の課題など

実施する事業では一定の成果を挙げることができているが、価値観やライフスタイルの多様化等を背景とした地域社会等のつながりや支え合いの希薄化などにより、地域コミュニティの団体数は伸び悩んでいる。

5 施策の実現手段となる事務事業の評価結果

| 事務事業 | | 主要 施策 | 決算額(円) | | | 評価結果 | | | | |
|------|---------------------|----------|----------|----------|------------|------|-----|-----|-----|------|
| | | | 平成 28 年度 | 平成 29 年度 | 平成 30 年度 | 必要性 | 有効性 | 達成度 | 効率性 | 総合評価 |
| 1 | 市民活動推進事業 | ■ | - | - | 2,301,582 | B | A | B | A | 継続 |
| 2 | 地域団体支援事業 | | - | - | 22,752,685 | B | A | B | A | 継続 |
| 3 | 市民参加事業 | | - | - | 0 | B | A | B | A | 継続 |
| 4 | ふるさと寄附事業 | ■ | - | - | 11,065,934 | A | A | B | A | 継続 |
| 5 | 地域活性化事業 | | - | - | 22,620 | B | A | B | A | 継続 |
| 6 | 地方分権推進事業 | | - | - | 2,480 | B | A | B | A | 継続 |
| 7 | まち・ひと・しごと創生総合戦略推進事業 | | - | - | 52,647 | B | A | B | A | 継続 |
| 8 | 地域連携事業 | | - | - | 15,320 | B | A | B | A | 継続 |

施策評価(平成30年度実施施策)の結果

【分野: V 行政分野】

【柱: 2 政策・人事】

| | | | |
|-----|--------------|-------|--------------|
| 施策名 | 中長期的な政策立案の推進 | 担当部・課 | 企画部 秘書政策課 |
|-----|--------------|-------|--------------|

1 施策概要




| | |
|-------|-----------------------------|
| めざす成果 | 限られた経営資源で政策を実現し、市民ニーズに応えている |
|-------|-----------------------------|



2 決算額

(単位:円)

| 区分 | 平成 28 年度 | 平成 29 年度 | 平成 30 年度 |
|-----------|----------|----------|-------------|
| 事業費 | - | - | 9,628,859 |
| 特定財源 | 国庫支出金 | - | 0 |
| | 県支出金 | - | 0 |
| | 地方債 | - | 0 |
| | その他 | - | 0 |
| 一般財源 | - | - | 9,628,859 |
| (うち政策的事業) | - | - | (6,547,882) |
| (うち一般事業) | - | - | (3,080,977) |

3 成果の状況

 : 90%以上達成した  : 70%以上達成した  : 達成していない

| 指標名 (*は基本計画に掲載していない指標) | 単位 | 基準値 | 目標値 | 実績値 | 達成状況 (達成率) |
|------------------------|----|---------------|-------|-------|---|
| 基本計画に掲げられた個別目標の平均達成率 | % | 0.0 | 100.0 | 101.7 |  (101.7%) |
| 政策会議に付議した案件数 | 件 | 33 (H28) | ↑ | 53 |  (160.6%) |

4 成果と課題の分析

成果の要因分析・施策の課題など

社会情勢の変化、多様化・複雑化する行政ニーズへの対応等を実施していくため、昨年度より多く政策会議を開催し、全庁的な協議を実施することで、効率的かつ計画的な政策を推進することができた。また、布袋駅東複合公共施設についても、図書館の移転方針を踏まえ、江南市の南玄関口にふさわしい賑わいをもたらす施設となるよう、全庁的な協議やパブリックコメントを行い、基本計画の改定版を策定することができた。

5 施策の実現手段となる事務事業の評価結果

| 事務事業 | | 主要 施策 | 決算額(円) | | | 評価結果 | | | | |
|------|---------------------------|----------|----------|----------|-----------|------|-----|-----|-----|------|
| | | | 平成 28 年度 | 平成 29 年度 | 平成 30 年度 | 必要性 | 有効性 | 達成度 | 効率性 | 総合評価 |
| 1 | 総合土地利用事業 | | - | - | 0 | B | B | B | B | 継続 |
| 2 | 政策決定支援事業 | | - | - | 3,080,977 | A | B | B | B | 継続 |
| 3 | 布袋駅東複合公共施設 整備(事業者選定)事業 | ■ | - | - | 6,547,882 | A | A | B | B | 継続 |
| 4 | 特命事項推進事業 | | - | - | 0 | B | B | B | B | 継続 |

施策評価(平成30年度実施施策)の結果

【分野: V 行政分野】

【柱: 2 政策・人事】

| | | | |
|-----|-----------------|-------|--------------|
| 施策名 | 職員の人材育成と適正な人事管理 | 担当部・課 | 企画部 秘書政策課 |
|-----|-----------------|-------|--------------|

1 施策概要

| | |
|-------|--|
| めざす成果 | 職員自ら資質の向上を図り、政策形成とマネジメント能力を持った職員が育っている |
|-------|--|

2 決算額

(単位:円)

| 区分 | 平成 28 年度 | 平成 29 年度 | 平成 30 年度 |
|-----------|----------|----------|--------------|
| 事業費 | - | - | 32,030,463 |
| 特定財源 | 国庫支出金 | - | 0 |
| | 県支出金 | - | 0 |
| | 地方債 | - | 0 |
| | その他 | - | 107,998 |
| 一般財源 | - | - | 31,922,465 |
| (うち政策的事業) | - | - | (0) |
| (うち一般事業) | - | - | (31,922,465) |

3 成果の状況

☀️ : 90%以上達成した ☁️ : 70%以上達成した ☔️ : 達成していない

| 指標名 (*は基本計画に掲載していない指標) | 単位 | 基準値 | 目標値 | 実績値 | 達成状況 (達成率) |
|--|----|-----------------|------|------|----------------|
| 政策形成とマネジメント能力を持った職員を育てる研修等を受講し、有益と感じる職員の割合 | % | 93.8 (H28) | 94.0 | 94.0 | ☀️ (100.0%) |
| 現在の職務に適正があると人事評価された職員の割合 | % | 95.1 (H28) | 96.0 | 96.3 | ☀️ (100.3%) |

4 成果と課題の分析

成果の要因分析・施策の課題など

職員自ら資質の向上に努められるよう、職員の能力や求められる政策課題に対応した研修を実施した。また、職員が意欲と誇りをもって職務を遂行することができるよう、適材適所の人員配置を行った。引き続き、組織の活性化や人材育成に努めていく必要がある。

5 施策の実現手段となる事務事業の評価結果

| 事務事業 | | 主要 施策 | 決算額(円) | | | 評価結果 | | | | |
|------|------------|----------|----------|----------|------------|------|-----|-----|-----|------|
| | | | 平成 28 年度 | 平成 29 年度 | 平成 30 年度 | 必要性 | 有効性 | 達成度 | 効率性 | 総合評価 |
| 1 | 人材育成事業 | | - | - | 2,868,093 | A | A | B | A | 継続 |
| 2 | インターンシップ事業 | | - | - | 0 | B | A | B | A | 継続 |
| 3 | 人事管理事業 | | - | - | 7,252,852 | A | A | B | A | 継続 |
| 4 | 給与管理事業 | | - | - | 4,139,068 | A | A | B | A | 継続 |
| 5 | 福利厚生事業 | | - | - | 11,693,799 | B | A | B | A | 継続 |
| 6 | 安全衛生管理事業 | | - | - | 1,157,056 | B | A | B | A | 継続 |
| 7 | 共済事務受託事業 | | - | - | 2,052,916 | B | A | B | A | 継続 |
| 8 | 市長会関係事業 | | - | - | 1,426,880 | B | A | A | A | 継続 |
| 9 | 褒賞・表彰関係事業 | | - | - | 227,472 | B | A | B | A | 継続 |
| 10 | 秘書・渉外関係事業 | | - | - | 1,212,327 | B | A | B | A | 継続 |
| 11 | 幹部会等事業 | | - | - | 0 | B | A | B | A | 継続 |

施策評価(平成30年度実施施策)の結果

【分野: V 行政分野】

【柱: 3 市民生活】

| | | | |
|-----|-----------|-------|----------------|
| 施策名 | 窓口サービスの向上 | 担当部・課 | 企画部 市民サービス課 |
|-----|-----------|-------|----------------|

1 施策概要

| | |
|-------|-----------------------------------|
| めざす成果 | 身分等が正確に記録・管理され、市民は窓口サービスを迅速に受けている |
|-------|-----------------------------------|

2 決算額

(単位:円)

| 区分 | 平成 28 年度 | 平成 29 年度 | 平成 30 年度 |
|-----------|----------|----------|--------------|
| 事業費 | - | - | 80,607,784 |
| 特定財源 | 国庫支出金 | - | 18,201,565 |
| | 県支出金 | - | 150,442 |
| | 地方債 | - | 0 |
| | その他 | - | 37,271,457 |
| 一般財源 | - | - | 24,984,320 |
| (うち政策的事業) | - | - | (0) |
| (うち一般事業) | - | - | (24,984,320) |

3 成果の状況

☀️ : 90%以上達成した ☁️ : 70%以上達成した ☔️ : 達成していない

| 指標名 (*は基本計画に掲載していない指標) | 単位 | 基準値 | 目標値 | 実績値 | 達成状況 (達成率) |
|--------------------------------|----|-----------------|------|------|---------------|
| 正確で早くて便利な窓口サービスを受けていると感じる市民の割合 | % | 94.4 (H28) | 94.5 | 92.3 | ☀️ (97.7%) |

4 成果と課題の分析

成果の要因分析・施策の課題など

申請等の処理件数が増加しており、窓口対応もピーク時には人員不足のため来庁者が滞留し混雑が生じる。円滑な事務処理方法や、遅滞によるクレームの発生などを最小限に抑える方法を検討する必要がある。また、正規職員が通常の業務を集中して行うことのできる環境づくりも合わせて検討していく。

5 施策の実現手段となる事務事業の評価結果

| 事務事業 | | 主要 施策 | 決算額(円) | | | 評価結果 | | | | |
|------|-----------------|----------|----------|----------|------------|------|-----|---------|-----|------|
| | | | 平成 28 年度 | 平成 29 年度 | 平成 30 年度 | 必要性 | 有効性 | 達成 度 | 効率性 | 総合評価 |
| 1 | 戸籍事業 | | - | - | 18,878,416 | B | A | B | A | 継続 |
| 2 | 相続発生通知事業 | | - | - | 0 | B | A | B | A | 継続 |
| 3 | 人口動態調査事業 | | - | - | 85,146 | B | A | B | A | 継続 |
| 4 | 外国人登録事業 | | - | - | 25,565 | B | A | B | A | 継続 |
| 5 | 住民基本台帳等事業 | | - | - | 30,962,174 | B | A | B | A | 継続 |
| 6 | 印鑑登録事業 | | - | - | 496,713 | B | A | B | A | 継続 |
| 7 | 埋火葬関係事業 | | - | - | 1,400 | B | A | B | A | 継続 |
| 8 | 臨時運行許可事業 | | - | - | 27,000 | B | A | B | A | 継続 |
| 9 | 墓地管理事業 | | - | - | 9,840 | B | A | B | A | 継続 |
| 10 | 住民基本台帳等窓口事業(支所) | | - | - | 8,036,531 | B | A | B | A | 継続 |
| 11 | 布袋ふれあい会館高齢者対応事業 | | - | - | 2,180,259 | B | A | B | A | 継続 |
| 12 | 布袋ふれあい会館維持運営事業 | | - | - | 19,904,740 | B | A | B | A | 継続 |

施策評価(平成30年度実施施策)の結果

【分野: V 行政分野】

【柱: 3 市民生活】

| | | | |
|-----|-----------------|-------|----------------|
| 施策名 | 市民生活相談の充実・知識の向上 | 担当部・課 | 企画部 市民サービス課 |
|-----|-----------------|-------|----------------|

1 施策概要




| | |
|-------|---------------------------|
| めざす成果 | 専門家による相談を受け、市民が安心して暮らしている |
|-------|---------------------------|

2 決算額

(単位:円)

| 区分 | 平成 28 年度 | 平成 29 年度 | 平成 30 年度 |
|-----------|----------|----------|--------------|
| 事業費 | - | - | 15,521,908 |
| 特定財源 | 国庫支出金 | - | 0 |
| | 県支出金 | - | 4,627,590 |
| | 地方債 | - | 0 |
| | その他 | - | 46,130 |
| 一般財源 | - | - | 10,848,188 |
| (うち政策的事業) | - | - | (0) |
| (うち一般事業) | - | - | (10,848,188) |

3 成果の状況

 : 90%以上達成した  : 70%以上達成した  : 達成していない

| 指標名 (*は基本計画に掲載していない指標) | 単位 | 基準値 | 目標値 | 実績値 | 達成状況 (達成率) |
|------------------------|----|--------------|-----|-------|---|
| 消費生活講座の受講者数 | 人 | 491 (H28) | 495 | 1,482 |  (299.4%) |
| 消費生活相談の件数 | 件 | 119 (H28) | 450 | 619 |  (137.6%) |
| 弁護士等の専門家による相談の件数 | 件 | 644 (H28) | 650 | 498 |  (76.6%) |

4 成果と課題の分析

成果の要因分析・施策の課題など

既存の事務事業で一定の成果を挙げることができている。消費生活講座については、幅広いテーマで幅広い年齢を対象とし、数年計画を立て実施した。知識を深め賢い消費者となるよう、高齢者教室や学童での講座も実施したことにより、受講者数が増加した。自己の危機管理や見守り意識に関する意識啓発を行った。多種多様な相談窓口を開設することで、問題解決の糸口となっており、市民がいつでも安心できる場所になっている。毎日開設している市民相談から専門的な相談へ連携も十分にできている。日々変化する社会に対応できるよう、消費生活相談員のスキルアップが必要である。

5 施策の実現手段となる事務事業の評価結果

| 事務事業 | | 主要 施策 | 決算額(円) | | | 評価結果 | | | | |
|------|------------|----------|----------|----------|-----------|------|-----|-----|-----|------|
| | | | 平成 28 年度 | 平成 29 年度 | 平成 30 年度 | 必要性 | 有効性 | 達成度 | 効率性 | 総合評価 |
| 1 | 消費生活事業 | | - | - | 1,810,831 | A | A | B | A | 継続 |
| 2 | 消費生活センター事業 | | - | - | 8,706,812 | A | A | B | A | 継続 |
| 3 | 市民相談事業 | | - | - | 5,004,265 | B | A | B | A | 継続 |

施策評価(平成30年度実施施策)の結果

【分野: V 行政分野】

【柱: 4 男女共同参画】

| | | | |
|-----|-------------|-------|----------------|
| 施策名 | 男女共同参画社会の形成 | 担当部・課 | 企画部 市民サービス課 |
|-----|-------------|-------|----------------|

1 施策概要




| | |
|-------|--|
| めざす成果 | 男女共同参画の理念が広く浸透し、男女が社会参画において対等なパートナーとして、共にその責任を分かち合っている |
|-------|--|



2 決算額

(単位:円)

| 区分 | 平成 28 年度 | 平成 29 年度 | 平成 30 年度 |
|-----------|----------|----------|-----------|
| 事業費 | - | - | 794,252 |
| 特定財源 | 国庫支出金 | - | 0 |
| | 県支出金 | - | 0 |
| | 地方債 | - | 0 |
| | その他 | - | 0 |
| 一般財源 | - | - | 794,252 |
| (うち政策的事業) | - | - | (0) |
| (うち一般事業) | - | - | (794,252) |

3 成果の状況

 : 90%以上達成した  : 70%以上達成した  : 達成していない

| 指標名 (*は基本計画に掲載していない指標) | 単位 | 基準値 | 目標値 | 実績値 | 達成状況 (達成率) |
|------------------------|----|---------------|------|------|--|
| 男女共同参画に関するセミナー等への参加割合 | % | 93.9 (H28) | 94.1 | 66.7 |  (70.9%) |
| 審議会等における女性委員の登用率 | % | 22.4 (H28) | 26.5 | 24.8 |  (93.6%) |

4 成果と課題の分析

成果の要因分析・施策の課題など

「男女共同参画」の理念がまだ広く浸透していないため、セミナーやフェスタなどに参加する市民が限られている。市民に対して「男女共同参画社会」が広く認知されるよう、近年話題となっている性的少数者等をテーマに、学童期からの教育や広い世代に向けた各種イベントを実施することで、誰もが「男女共同参画」に関心を持ち、理解を深めていくことが必要である。

5 施策の実現手段となる事務事業の評価結果

| 事務事業 | | 主要 施策 | 決算額(円) | | | 評価結果 | | | | |
|------|------------|----------|----------|----------|----------|------|-----|-----|-----|------|
| | | | 平成 28 年度 | 平成 29 年度 | 平成 30 年度 | 必要性 | 有効性 | 達成度 | 効率性 | 総合評価 |
| 1 | 男女共同参画推進事業 | | - | - | 794,252 | A | A | B | A | 継続 |

施策評価(平成30年度実施施策)の結果

【分野: V 行政分野】

【柱: 5 行政経営】

| | | | |
|-----|-----------------|-------|--------------|
| 施策名 | 効率的・計画的な行政経営の推進 | 担当部・課 | 総務部 行政経営課 |
|-----|-----------------|-------|--------------|

1 施策概要




| | |
|-------|---------------------------|
| めざす成果 | 行政改革により、行政の簡素化・効率化が図られている |
|-------|---------------------------|


2 決算額

(単位:円)

| 区分 | | 平成 28 年度 | 平成 29 年度 | 平成 30 年度 |
|-----------|-------|----------|----------|-------------|
| 事業費 | | - | - | 7,425,135 |
| 特定財源 | 国庫支出金 | - | - | 0 |
| | 県支出金 | - | - | 0 |
| | 地方債 | - | - | 0 |
| | その他 | - | - | 0 |
| 一般財源 | | - | - | 7,425,135 |
| (うち政策的事業) | | - | - | (0) |
| (うち一般事業) | | - | - | (7,425,135) |

3 成果の状況

 : 90%以上達成した  : 70%以上達成した  : 達成していない

| 指標名 (*は基本計画に掲載していない指標) | 単位 | 基準値 | 目標値 | 実績値 | 達成状況 (達成率) |
|--------------------------------|----|-----|-----|-----|---|
| 江南市リノベーションビジョン(第八次行政改革大綱)の進捗状況 | % | — | 2.2 | 2.2 |  (100.0%) |

4 成果と課題の分析

成果の要因分析・施策の課題など

平成30年度は江南市リノベーションビジョンの初年度であり、見える行動計画に掲げている大半の取組事項に関して、調査・検討段階であるが、11件の取組事項について必要性や有効性、効果見込額などを検証し、「実施」又は「中止」の判定を行うことができた。窓口業務や内部事務的な業務に関しては、各課が個別に検証するだけでなく、組織横断的な効果の検討を行う必要がある。

5 施策の実現手段となる事務事業の評価結果

| 事務事業 | | 主要 施策 | 決算額(円) | | | 評価結果 | | | | |
|------|------------|----------|----------|----------|-----------|------|-----|-----|-----|------|
| | | | 平成 28 年度 | 平成 29 年度 | 平成 30 年度 | 必要性 | 有効性 | 達成度 | 効率性 | 総合評価 |
| 1 | 行政経営推進事業 | | - | - | 5,956,253 | B | A | B | A | 継続 |
| 2 | 行政改革推進事業 | | - | - | 1,169,499 | A | A | B | A | 継続 |
| 3 | 行政事業レビュー事業 | | - | - | 299,383 | B | A | B | A | 完了 |

施策評価(平成30年度実施施策)の結果

【分野: V 行政分野】

【柱: 5 行政経営】

| | | | |
|-----|----------------|-------|--------------|
| 施策名 | 計画的で健全な財政運営の推進 | 担当部・課 | 総務部 行政経営課 |
|-----|----------------|-------|--------------|

1 施策概要

| | |
|-------|--------------------|
| めざす成果 | 計画的で健全な財政運営が行われている |
|-------|--------------------|

2 決算額

(単位:円)

| 区分 | 平成 28 年度 | 平成 29 年度 | 平成 30 年度 |
|-----------|----------|----------|-----------------|
| 事業費 | - | - | 2,882,118,520 |
| 特定財源 | 国庫支出金 | - | 0 |
| | 県支出金 | - | 0 |
| | 地方債 | - | 0 |
| | その他 | - | 409,813 |
| 一般財源 | - | - | 2,881,708,707 |
| (うち政策的事業) | - | - | (0) |
| (うち一般事業) | - | - | (2,881,708,707) |

3 成果の状況

☀️ : 90%以上達成した ☁️ : 70%以上達成した ☔️ : 達成していない

| 指標名 (*は基本計画に掲載していない指標) | 単位 | 基準値 | 目標値 | 実績値 | 達成状況 (達成率) |
|------------------------|----|---------------|------|------|----------------|
| 経常収支比率(単年度) | % | 88.2 (H28) | 87.5 | 86.5 | ☀️ (101.2%) |
| 実質公債費比率(前3年度平均) | % | 4.3 (H28) | 4.3 | 4.2 | ☀️ (102.4%) |
| 財政力指数(単年度) | — | 0.82 (H29) | 0.82 | 0.81 | ☀️ (98.8%) |

4 成果と課題の分析

| |
|---|
| 成果の要因分析・施策の課題など |
| <p>少子高齢化への対応等により義務的経費の増加が予測される一方で、布袋駅の鉄道高架化や、布袋駅東複合公共施設の整備、ごみ処理施設の建設など多額の費用が必要となる大型プロジェクト事業を進めていることから、今後の財政負担の増加が見込まれている。</p> |

5 施策の実現手段となる事務事業の評価結果

| 事務事業 | | 主要 施策 | 決算額(円) | | | 評価結果 | | | | |
|------|------------|----------|----------|----------|---------------|------|-----|-----|-----|------|
| | | | 平成 28 年度 | 平成 29 年度 | 平成 30 年度 | 必要性 | 有効性 | 達成度 | 効率性 | 総合評価 |
| 1 | 予算編成事業 | | - | - | 537,031 | B | A | B | A | 継続 |
| 2 | 決算関係事業 | | - | - | 1,907,449 | B | A | B | A | 継続 |
| 3 | 起債事業 | | - | - | 164,861 | B | A | B | A | 継続 |
| 4 | 財政調整基金管理事業 | | - | - | 476,353,813 | B | A | B | A | 継続 |
| 5 | 市債償還事業 | | - | - | 2,403,155,366 | B | A | B | A | 継続 |
| 6 | 一時借入金管理事業 | | - | - | 0 | B | A | B | A | 継続 |

施策評価(平成30年度実施施策)の結果

【分野: V 行政分野】

【柱: 5 行政経営】

| | | | |
|-----|----------------|-------|--------------|
| 施策名 | 公共施設の最適な利用及び配置 | 担当部・課 | 総務部 行政経営課 |
|-----|----------------|-------|--------------|

1 施策概要

| | |
|-------|-----------------------|
| めざす成果 | 公共施設の最適な利用及び配置が図られている |
|-------|-----------------------|

2 決算額

(単位:円)

| 区分 | | 平成 28 年度 | 平成 29 年度 | 平成 30 年度 |
|-----------|-------|----------|----------|--------------|
| 事業費 | | - | - | 57,711,578 |
| 特定財源 | 国庫支出金 | - | - | 0 |
| | 県支出金 | - | - | 0 |
| | 地方債 | - | - | 0 |
| | その他 | - | - | 127,554 |
| 一般財源 | | - | - | 57,584,024 |
| (うち政策的事業) | | - | - | (57,584,024) |
| (うち一般事業) | | - | - | (0) |

3 成果の状況

☀️ : 90%以上達成した ☁️ : 70%以上達成した ☔️ : 達成していない

| 指標名 (*は基本計画に掲載していない指標) | 単位 | 基準値 | 目標値 | 実績値 | 達成状況 (達成率) |
|--------------------------|----|----------------|-----|-----|----------------|
| 公共建築物の更新費用の財源不足額が解消された割合 | % | 0.7 (H28) | ↑ | 1.3 | ☀️ (185.7%) |

4 成果と課題の分析

成果の要因分析・施策の課題など

平成27年度に策定した公共施設等総合管理計画と、その下位計画に当たる公共施設再配置計画、公共施設保全計画に基づき、公共施設の統廃合、複合化や更新、長寿命化等、具体的な施策の実現を図り、財政負担の軽減・平準化の効果を示すことで、市民等の理解を深める必要がある。

5 施策の実現手段となる事務事業の評価結果

| 事務事業 | | 主要 施策 | 決算額(円) | | | 評価結果 | | | | |
|------|----------------|----------|----------|----------|------------|------|-----|-----|-----|------|
| | | | 平成 28 年度 | 平成 29 年度 | 平成 30 年度 | 必要性 | 有効性 | 達成度 | 効率性 | 総合評価 |
| 1 | 公共施設マネジメント推進事業 | ■ | - | - | 7,584,024 | B | A | B | A | 継続 |
| 2 | 公共施設整備事業基金管理事業 | ■ | - | - | 50,127,554 | B | A | B | A | 継続 |

施策評価(平成30年度実施施策)の結果

【分野: V 行政分野】

【柱: 6 課税・収納】

| | | | |
|-----|-----------|-------|------------|
| 施策名 | 公平かつ適正な課税 | 担当部・課 | 総務部 税務課 |
|-----|-----------|-------|------------|

1 施策概要




| | |
|-------|----------------------------|
| めざす成果 | 市民は、公平かつ適正な課税がなされていると感じている |
|-------|----------------------------|

2 決算額

(単位:円)

| 区分 | 平成 28 年度 | 平成 29 年度 | 平成 30 年度 |
|-----------|----------|----------|--------------|
| 事業費 | - | - | 61,727,048 |
| 特定財源 | 国庫支出金 | - | 0 |
| | 県支出金 | - | 34,952,769 |
| | 地方債 | - | 0 |
| | その他 | - | 1,543,890 |
| 一般財源 | - | - | 25,230,389 |
| (うち政策的事業) | - | - | (0) |
| (うち一般事業) | - | - | (25,230,389) |

3 成果の状況

 : 90%以上達成した  : 70%以上達成した  : 達成していない

| 指標名 (*は基本計画に掲載していない指標) | 単位 | 基準値 | 目標値 | 実績値 | 達成状況 (達成率) |
|------------------------|----|----------------|-----|-----|--|
| 課税誤りによる更正・決定の件数 | 件 | 6 (H28) | ↓ | 10 |  (60.0%) |
| 未申告者等に対する更正・決定の件数 | 件 | 201 (H28) | 204 | 147 |  (72.1%) |

4 成果と課題の分析

成果の要因分析・施策の課題など

入力ミスや過去の誤った処理による課税誤り等の更正があり、目標を達成することが出来なかった。また、扶養是正による更正を、他課の事業の関連で、昨年度より是正可能なものを当初課税時に処理したため、基準値より大幅(約40件程度)に数値が減少している。夏場には、市民税の未申告者訪問調査を実施したり、新たな事業所課税の調査に取り組んだが、なかなか成果を得ることは難しかった。

5 施策の実現手段となる事務事業の評価結果

| 事務事業 | | 主要 施策 | 決算額(円) | | | 評価結果 | | | | |
|------|-----------------|----------|----------|----------|------------|------|-----|-----|-----|------|
| | | | 平成 28 年度 | 平成 29 年度 | 平成 30 年度 | 必要性 | 有効性 | 達成度 | 効率性 | 総合評価 |
| 1 | 軽自動車税賦課事業 | | - | - | 2,975,502 | B | A | B | A | 継続 |
| 2 | たばこ税賦課事業 | | - | - | 21,873 | B | A | B | A | 継続 |
| 3 | 原付自転車等標識交付事業 | | - | - | 52,596 | B | A | B | A | 継続 |
| 4 | 個人賦課事業 | | - | - | 34,046,564 | B | A | B | A | 継続 |
| 5 | 法人賦課事業 | | - | - | 266,400 | B | A | B | A | 継続 |
| 6 | 税制事業 | | - | - | 0 | B | A | B | A | 継続 |
| 7 | 家屋調査評価事業 | | - | - | 2,275,710 | B | A | B | A | 継続 |
| 8 | 家屋管理図管理事業 | | - | - | 1,380,855 | B | A | B | A | 継続 |
| 9 | 家屋賦課事業 | | - | - | 3,223,561 | B | A | B | A | 継続 |
| 10 | 償却資産賦課事業 | | - | - | 840,477 | B | A | B | A | 継続 |
| 11 | 家屋課税台帳等管理事業 | | - | - | 166,500 | B | A | B | A | 継続 |
| 12 | 土地調査評価事業 | | - | - | 6,563,374 | B | A | B | A | 継続 |
| 13 | 土地賦課事業 | | - | - | 2,386,616 | B | A | B | A | 継続 |
| 14 | 国有資産等所在市町村交付金事業 | | - | - | 0 | B | B | B | A | 継続 |
| 15 | 土地課税台帳等管理事業 | | - | - | 5,116,052 | B | A | B | A | 継続 |
| 16 | 税諸証明書交付事業 | | - | - | 2,410,968 | B | A | B | A | 継続 |

施策評価(平成30年度実施施策)の結果

【分野: V 行政分野】

【柱: 6 課税・収納】

| | | | |
|-----|------------|-------|------------|
| 施策名 | 市税等収納管理の充実 | 担当部・課 | 総務部 収納課 |
|-----|------------|-------|------------|

1 施策概要

| | |
|-------|----------------------------|
| めざす成果 | 公平かつ適正な税負担を感じ、自主的に納税を行っている |
|-------|----------------------------|

2 決算額

(単位:円)

| 区分 | 平成 28 年度 | 平成 29 年度 | 平成 30 年度 |
|-----------|----------|----------|--------------|
| 事業費 | - | - | 58,892,118 |
| 特定財源 | 国庫支出金 | - | 0 |
| | 県支出金 | - | 21,168,360 |
| | 地方債 | - | 0 |
| | その他 | - | 8,768,639 |
| 一般財源 | - | - | 28,955,119 |
| (うち政策的事業) | - | - | (2,840,400) |
| (うち一般事業) | - | - | (26,114,719) |

3 成果の状況

☀️ : 90%以上達成した ☁️ : 70%以上達成した ☔️ : 達成していない

| 指標名 (*は基本計画に掲載していない指標) | 単位 | 基準値 | 目標値 | 実績値 | 達成状況 (達成率) |
|------------------------|----|-----------------|------|------|----------------|
| 収納率(市税現年度課税分) | % | 98.9 (H28) | ↑ | 99.1 | ☀️ (100.2%) |
| 口座振替加入率 | % | 37.9 (H28) | 38.0 | 37.6 | ☀️ (98.9%) |

4 成果と課題の分析

| 成果の要因分析・施策の課題など |
|--|
| 既存の事業を継続していることで毎年一定の成果を挙げることができているが、より大きな効果を上げるための効率的な手法を検討していく必要はある。また、地方税共通納税システムの令和元年10月からの全国一斉運用開始に合わせて、必要なシステム改修や試験を進める必要がある。 |

5 施策の実現手段となる事務事業の評価結果

| 事務事業 | | 主要 施策 | 決算額(円) | | | 評価結果 | | | | |
|------|--------------|----------|----------|----------|------------|------|-----|-----|-----|------|
| | | | 平成 28 年度 | 平成 29 年度 | 平成 30 年度 | 必要性 | 有効性 | 達成度 | 効率性 | 総合評価 |
| 1 | 賦課金徴収事業 | | - | - | 0 | B | A | B | A | 継続 |
| 2 | 市税収納事業 | | - | - | 0 | B | A | B | A | 継続 |
| 3 | 県民税徴収取扱交付金事業 | | - | - | 0 | B | A | B | A | 継続 |
| 4 | 滞納市税等訪問徴収事業 | | - | - | 4,355,233 | B | B | B | A | 継続 |
| 5 | 窓口来客収納事業 | | - | - | 170,640 | B | B | B | A | 継続 |
| 6 | 滞納者対策事業 | | - | - | 8,519,575 | B | A | B | A | 継続 |
| 7 | 納税推進事業 | ■ | - | - | 7,195,992 | B | A | B | A | 継続 |
| 8 | 還付・充当事業 | | - | - | 37,252,501 | B | A | B | A | 継続 |
| 9 | 滞納処分事業 | | - | - | 1,385,137 | B | A | A | A | 継続 |
| 10 | 納税相談事業 | | - | - | 13,040 | B | A | B | A | 継続 |

施策評価(平成30年度実施施策)の結果

【分野: V 行政分野】

【柱: 7 行政事務管理】

| | | | |
|-----|---------|-------|------------|
| 施策名 | 適正な事務管理 | 担当部・課 | 総務部 総務課 |
|-----|---------|-------|------------|

1 施策概要

| | |
|-------|--|
| めざす成果 | 確実な個人情報保護と、情報公開が適正に実施され、業務が遅延することなく透明性の高い行政が行われている |
|-------|--|

2 決算額

(単位:円)

| 区分 | 平成 28 年度 | 平成 29 年度 | 平成 30 年度 |
|-----------|----------|----------|---------------|
| 事業費 | - | - | 328,110,800 |
| 特定財源 | 国庫支出金 | - | 1,748,731 |
| | 県支出金 | - | 19,402,312 |
| | 地方債 | - | 0 |
| | その他 | - | 17,033,427 |
| 一般財源 | - | - | 289,926,330 |
| (うち政策的事業) | - | - | (0) |
| (うち一般事業) | - | - | (289,926,330) |

3 成果の状況

☀️ : 90%以上達成した ☁️ : 70%以上達成した ☔️ : 達成していない

| 指標名 (*は基本計画に掲載していない指標) | 単位 | 基準値 | 目標値 | 実績値 | 達成状況 (達成率) |
|------------------------|----|------------|-----|-----|----------------|
| 情報公開制度に基づく審査請求件数 | 件 | 0 (H28) | 0 | 2 | ☔️ (0.0%) |
| 個人情報の漏洩件数 | 件 | 0 (H28) | 0 | 0 | ☀️ (100.0%) |
| ネットワーク停止時間 | 時間 | 0 (H28) | 0 | 0 | ☀️ (100.0%) |

4 成果と課題の分析

| 成果の要因分析・施策の課題など |
|---|
| 既存の事務事業で一定の成果を挙げることができているが、情報公開や個人情報保護に関する市民の意識が高まってきており、確実に事業を展開していく必要がある。 |

5 施策の実現手段となる事務事業の評価結果

| 事務事業 | | 主要 施策 | 決算額(円) | | | 評価結果 | | | | |
|------|------------------|----------|----------|----------|-------------|------|-----|-----|-----|------|
| | | | 平成 28 年度 | 平成 29 年度 | 平成 30 年度 | 必要性 | 有効性 | 達成度 | 効率性 | 総合評価 |
| 1 | 市議会招集事業 | | - | - | 0 | B | A | B | A | 継続 |
| 2 | 法令関係事業 | | - | - | 4,711,781 | B | A | B | A | 継続 |
| 3 | 顧問弁護士活用事業 | | - | - | 777,600 | B | A | B | A | 継続 |
| 4 | 文書管理事業 | | - | - | 19,414,816 | B | A | B | A | 継続 |
| 5 | 情報公開事業 | | - | - | 0 | B | A | B | A | 継続 |
| 6 | 個人情報保護事業 | | - | - | 0 | B | A | B | A | 継続 |
| 7 | 自衛官募集事業 | | - | - | 1,240 | B | A | B | A | 継続 |
| 8 | 基地周辺整備事業 | | - | - | 7,000 | B | A | B | A | 継続 |
| 9 | 統計調査事業 | | - | - | 6,390,380 | B | A | B | A | 継続 |
| 10 | 行政界確認事業 | | - | - | 0 | B | A | B | A | 継続 |
| 11 | 行政不服審査事業 | | - | - | 22,800 | B | A | B | A | 継続 |
| 12 | 情報システム管理運営 事業 | | - | - | 296,785,183 | A | A | B | A | 継続 |

施策評価(平成30年度実施施策)の結果

【分野: V 行政分野】

【柱: 7 行政事務管理】

| | | | |
|-----|-----------------|-------|------------|
| 施策名 | 資産の適正な管理運用(総務課) | 担当部・課 | 総務部 総務課 |
|-----|-----------------|-------|------------|

1 施策概要

| | |
|-------|--------------------------|
| めざす成果 | 資産が適正に管理・運用され、有効に活用されている |
|-------|--------------------------|

2 決算額

(単位:円)

| 区分 | | 平成 28 年度 | 平成 29 年度 | 平成 30 年度 |
|-----------|-------|----------|----------|---------------|
| 事業費 | | - | - | 138,172,508 |
| 特定財源 | 国庫支出金 | - | - | 273,851 |
| | 県支出金 | - | - | 0 |
| | 地方債 | - | - | 0 |
| | その他 | - | - | 4,024,280 |
| 一般財源 | | - | - | 133,874,377 |
| (うち政策的事業) | | - | - | (4,803,200) |
| (うち一般事業) | | - | - | (129,071,177) |

3 成果の状況

☀️ : 90%以上達成した ☁️ : 70%以上達成した ☔️ : 達成していない

| 指標名 (*は基本計画に掲載していない指標) | 単位 | 基準値 | 目標値 | 実績値 | 達成状況 (達成率) |
|------------------------|----|----------------|-----|------|---------------|
| 普通財産に占める未利用地の割合 | % | 6.1 (H28) | ↓ | 37.8 | ☔️ (16.1%) |

4 成果と課題の分析

| |
|--|
| 成果の要因分析・施策の課題など |
| 普通財産の未利用地の一部を公売したが、売却できなかったため、引き続き有効活用などを含め、検討する必要がある。 |

5 施策の実現手段となる事務事業の評価結果

| 事務事業 | | 主要 施策 | 決算額(円) | | | 評価結果 | | | | |
|------|---------------------|----------|----------|----------|------------|------|-----|-----|-----|------|
| | | | 平成 28 年度 | 平成 29 年度 | 平成 30 年度 | 必要性 | 有効性 | 達成度 | 効率性 | 総合評価 |
| 1 | 入札・契約・物品購入・ 検収事業 | | - | - | 2,069,940 | B | A | B | A | 継続 |
| 2 | 物品管理事業 | | - | - | 6,794 | B | A | B | A | 継続 |
| 3 | 資格審査事業 | | - | - | 0 | B | A | B | A | 継続 |
| 4 | 業者選定審査事業 | | - | - | 0 | B | A | B | A | 継続 |
| 5 | 設計図書審査事業 | | - | - | 26,330 | B | A | B | A | 継続 |
| 6 | 工事等検査事業 | | - | - | 43,160 | B | A | B | A | 継続 |
| 7 | 市有財産管理事業 | | - | - | 245,975 | B | A | B | A | 継続 |
| 8 | 市民総合賠償補償保険 事業 | | - | - | 547,375 | B | A | B | A | 継続 |
| 9 | 災害復旧事業 | | - | - | 150,120 | B | A | B | A | 完了 |
| 10 | 土地開発公社運営事業 | | - | - | 0 | B | A | B | A | 継続 |
| 11 | 庁舎等維持運営事業 | | - | - | 92,735,179 | B | A | B | A | 継続 |
| 12 | PCB廃棄物処理事業 | ■ | - | - | 267,200 | B | A | B | A | 継続 |
| 13 | 本庁舎空調設備等更新 事業 | ■ | - | - | 4,536,000 | B | A | B | A | 継続 |
| 14 | 公用車管理事業 | | - | - | 26,241,632 | B | A | B | A | 継続 |
| 15 | 安全運転管理事業 | | - | - | 66,030 | B | A | B | A | 継続 |
| 16 | 庁舎等整備等事業 | | - | - | 11,236,773 | B | A | B | A | 継続 |

施策評価(平成30年度実施施策)の結果

【分野: V 行政分野】

【柱: 7 行政事務管理】

| | | | |
|-----|------------------|-------|------------|
| 施策名 | 行政委員会の適正な運営(総務課) | 担当部・課 | 総務部 総務課 |
|-----|------------------|-------|------------|

1 施策概要

| | |
|-------|--------------------------------|
| めざす成果 | 各種行政委員会の事務が適正に行われ、市民の信頼が得られている |
|-------|--------------------------------|

2 決算額

(単位:円)

| 区分 | 平成 28 年度 | 平成 29 年度 | 平成 30 年度 |
|-----------|----------|----------|-------------|
| 事業費 | - | - | 34,851,079 |
| 特定財源 | 国庫支出金 | - | 0 |
| | 県支出金 | - | 31,097,173 |
| | 地方債 | - | 0 |
| | その他 | - | 0 |
| 一般財源 | - | - | 3,753,906 |
| (うち政策的事業) | - | - | (0) |
| (うち一般事業) | - | - | (3,753,906) |

3 成果の状況

☀️ : 90%以上達成した ☁️ : 70%以上達成した ☔️ : 達成していない

| 指標名 (*は基本計画に掲載していない指標) | 単位 | 基準値 | 目標値 | 実績値 | 達成状況 (達成率) |
|------------------------|----|-----------------|-----|-----|---------------|
| 市長・市議会議員選挙投票率【市長】 | % | 53.6 (H27) | — | — | — |
| 市長・市議会議員選挙投票率【市議】 | % | 53.6 (H27) | — | — | — |

4 成果と課題の分析

成果の要因分析・施策の課題など

既存の事務事業で一定の成果を挙げることができているが、政治や選挙に対する市民の関心を高められるよう、効果的な事業を展開していく必要がある。

5 施策の実現手段となる事務事業の評価結果

| 事務事業 | | 主要 施策 | 決算額(円) | | | 評価結果 | | | | |
|------|---------------|----------|----------|----------|------------|------|-----|-----|-----|------|
| | | | 平成 28 年度 | 平成 29 年度 | 平成 30 年度 | 必要性 | 有効性 | 達成度 | 効率性 | 総合評価 |
| 1 | 選挙管理委員会事業 | | - | - | 1,476,611 | B | A | B | A | 継続 |
| 2 | 選挙管理執行事業 | | - | - | 33,029,628 | B | A | B | A | 継続 |
| 3 | 公平委員会事業 | | - | - | 131,300 | B | A | B | A | 継続 |
| 4 | 固定資産評価審査委員会事業 | | - | - | 213,540 | B | A | B | A | 継続 |

施策評価(平成30年度実施施策)の結果

【分野: V 行政分野】

【柱: 7 行政事務管理】

| | | | |
|-----|-----------------|-------|-----|
| 施策名 | 資産の適正な管理運用(会計課) | 担当部・課 | 会計課 |
|-----|-----------------|-------|-----|

1 施策概要

| | |
|-------|--------------------------|
| めざす成果 | 資産が適正に管理・運用され、有効に活用されている |
|-------|--------------------------|

2 決算額

(単位:円)

| 区分 | | 平成 28 年度 | 平成 29 年度 | 平成 30 年度 |
|-----------|-------|----------|----------|--------------|
| 事業費 | | - | - | 16,643,648 |
| 特定財源 | 国庫支出金 | - | - | 0 |
| | 県支出金 | - | - | 0 |
| | 地方債 | - | - | 0 |
| | その他 | - | - | 168,900 |
| 一般財源 | | - | - | 16,474,748 |
| (うち政策的事業) | | - | - | (0) |
| (うち一般事業) | | - | - | (16,474,748) |

3 成果の状況

☀️ : 90%以上達成した ☁️ : 70%以上達成した ☔️ : 達成していない

| 指標名 (*は基本計画に掲載していない指標) | 単位 | 基準値 | 目標値 | 実績値 | 達成状況 (達成率) |
|------------------------|----|----------------|-----|------|----------------|
| 歳計現金の有利子運用の割合 | % | 6.1 (H28) | ↑ | 13.8 | ☀️ (226.2%) |

4 成果と課題の分析

成果の要因分析・施策の課題など

歳計現金については、債券購入が困難な状況が続いているため、定期預金での運用を行っている。安全かつより有利な資金運用の最適な方法を検討し、実施する。

5 施策の実現手段となる事務事業の評価結果

| 事務事業 | | 主要 施策 | 決算額(円) | | | 評価結果 | | | | |
|------|------------|----------|----------|----------|------------|------|-----|-----|-----|------|
| | | | 平成 28 年度 | 平成 29 年度 | 平成 30 年度 | 必要性 | 有効性 | 達成度 | 効率性 | 総合評価 |
| 1 | 歳入歳出事務処理事業 | | - | - | 13,233,889 | B | A | B | A | 継続 |
| 2 | 収入、支出審査事業 | | - | - | 0 | B | A | B | A | 継続 |
| 3 | 決算関係書類作成事業 | | - | - | 392,932 | B | A | B | A | 継続 |
| 4 | 公金管理運用事業 | | - | - | 0 | B | A | B | A | 継続 |
| 5 | 庁用物品払出管理事業 | | - | - | 3,016,827 | B | A | B | A | 継続 |

施策評価(平成30年度実施施策)の結果

【分野: V 行政分野】

【柱: 7 行政事務管理】

| | | | |
|-----|----------------------|-------|---------|
| 施策名 | 行政委員会の適正な運営(監査委員事務局) | 担当部・課 | 監査委員事務局 |
|-----|----------------------|-------|---------|

1 施策概要

| | |
|-------|--------------------------------|
| めざす成果 | 各種行政委員会の事務が適正に行われ、市民の信頼が得られている |
|-------|--------------------------------|

2 決算額

(単位:円)

| 区分 | | 平成 28 年度 | 平成 29 年度 | 平成 30 年度 |
|-----------|-------|----------|----------|-------------|
| 事業費 | | - | - | 2,361,400 |
| 特定財源 | 国庫支出金 | - | - | 0 |
| | 県支出金 | - | - | 0 |
| | 地方債 | - | - | 0 |
| | その他 | - | - | 0 |
| 一般財源 | | - | - | 2,361,400 |
| (うち政策的事業) | | - | - | (0) |
| (うち一般事業) | | - | - | (2,361,400) |

3 成果の状況

☀️ : 90%以上達成した ☁️ : 70%以上達成した ☔️ : 達成していない

| 指標名 (*は基本計画に掲載していない指標) | 単位 | 基準値 | 目標値 | 実績値 | 達成状況 (達成率) |
|------------------------|----|--------------|-----|-----|----------------|
| 決算審査における意見等指摘件数 | 件 | 8 (H27) | ↓ | 8 | ☀️ (100.0%) |

4 成果と課題の分析

| |
|---|
| 成果の要因分析・施策の課題など |
| 一定の成果を挙げることができているが、事務事業の多様化に伴うチェック機能の強化をしていくことが必要である。 |

5 施策の実現手段となる事務事業の評価結果

| 事務事業 | | 主要 施策 | 決算額(円) | | | 評価結果 | | | | |
|------|------------|----------|----------|----------|-----------|------|-----|-----|-----|------|
| | | | 平成 28 年度 | 平成 29 年度 | 平成 30 年度 | 必要性 | 有効性 | 達成度 | 効率性 | 総合評価 |
| 1 | 監査・審査・検査事業 | | - | - | 2,220,620 | B | A | B | A | 継続 |
| 2 | 監査委員会関係事業 | | - | - | 140,780 | B | A | B | A | 継続 |

施策評価(平成30年度実施施策)の結果

【分野: V 行政分野】

【柱: 8 議会運営への支援】

| | | | |
|-----|----------------------------|-------|--------------|
| 施策名 | 議会運営、議員活動への支援及び議会活動の広報等の充実 | 担当部・課 | 議会事務局 議事課 |
|-----|----------------------------|-------|--------------|

1 施策概要




| | |
|-------|------------------------------------|
| めざす成果 | より開かれた議会の実現とわかりやすく親しまれる議会運営が行われている |
|-------|------------------------------------|

2 決算額

(単位:円)

| 区分 | 平成 28 年度 | 平成 29 年度 | 平成 30 年度 |
|-----------|----------|----------|---------------|
| 事業費 | - | - | 235,582,930 |
| 特定財源 | 国庫支出金 | - | 0 |
| | 県支出金 | - | 0 |
| | 地方債 | - | 0 |
| | その他 | - | 0 |
| 一般財源 | - | - | 235,582,930 |
| (うち政策的事業) | - | - | (0) |
| (うち一般事業) | - | - | (235,582,930) |

3 成果の状況

 : 90%以上達成した  : 70%以上達成した  : 達成していない

| 指標名 (*は基本計画に掲載していない指標) | 単位 | 基準値 | 目標値 | 実績値 | 達成状況 (達成率) |
|------------------------|----|-------------------|--------|--------|---|
| 議会ホームページアクセス件数 * | 件 | 26,814 (H28) | 26,830 | 48,819 |  (182.0%) |
| 議会映像アクセス件数 * | 件 | 11,394 (H28) | 11,400 | 12,495 |  (109.6%) |

4 成果と課題の分析

成果の要因分析・施策の課題など

平成26年度より「市民と議会との意見交換会」を開催している。毎年継続して開催することにより、ホームページのアクセス件数が増加していることは、市民が議会をより開かれた身近なものとして感じているためである。市民に対し、これまで以上に議会活動の周知を図るため、より見やすく分かりやすい市議会ホームページや議会映像の提供を行う必要がある。

5 施策の実現手段となる事務事業の評価結果

| 事務事業 | | 主要 施策 | 決算額(円) | | | 評価結果 | | | | |
|------|------------------|----------|----------|----------|-------------|------|-----|-----|-----|------|
| | | | 平成 28 年度 | 平成 29 年度 | 平成 30 年度 | 必要性 | 有効性 | 達成度 | 効率性 | 総合評価 |
| 1 | 本会議・委員会等運営 事業 | | - | - | 7,782,986 | B | A | B | A | 継続 |
| 2 | 委員会室等整備事業 | | - | - | 1,868,400 | B | A | B | A | 継続 |
| 3 | 議員活動支援事業 | | - | - | 6,089,160 | B | A | B | A | 継続 |
| 4 | 渉外・議員活動事業 | | - | - | 216,884,533 | B | A | B | A | 継続 |
| 5 | 議会広報事業 | | - | - | 2,957,851 | B | A | B | A | 継続 |

－ V 行政分野 －

地域の魅力の発掘・発信

| | | | |
|------------------|------------------------|-------------|--------------------|
| 事務事業名 [業務活動名] | シティプロモーション事業 [PR事業] | 担当課 グループ | 地方創生推進課 地域の魅力発信 |
| 会計・款項目 | 一般・02-01-01 | 戦略プロジェクト | 戦略政策④ |

1 事業概要

| | |
|-------|--|
| めざす成果 | 市民と行政が情報を共有し、市の魅力が発掘され、市内外に広く発信されている。 |
| 事業内容 | 広報紙やホームページに、ソーシャルメディアを加えた、様々な情報媒体のそれぞれの特徴を活かしてシティプロモーションを行う。 |

2 実施内容

| | | | | | | |
|------|---|-----------|-----------|-----------|---------|-----------|
| 事業実績 | <p>江南市の知名度及び認知度の向上を図るため、名古屋駅都心を中心に概ね20キロメートル内の集客力の高い商業施設や各駅等に子育て世代向けPRパンフレットの配布や、PRポスターの掲載を依頼することにより、江南市の魅力の発信を推進した。</p> <p>PRパンフレット作成部数：10,000部 PRポスター作成部数：B2、A4 各100枚</p> | | | | | |
| | | | | | | |
| 決算状況 | 事業費 (円) | 予算額 | | 決算額 | | 執行率 |
| | | 3,965,000 | | 3,867,149 | | |
| 決算状況 | 決算額の内訳 (円) | 国庫支出金 | 県支出金 | 地方債 | その他特定財源 | 一般財源 |
| | | | 1,533,000 | | 91,250 | 2,242,899 |
| 活動指標 | 指標名 | | 単位 | 実績値 | 目標値 | |
| | 広報紙発行 | | 回 | 12 | 12 | |
| | | | | | | |

3 取り組みにおける課題

| | |
|----|--|
| 課題 | 子育て世代や新生活を考えてみえるご家族などをターゲットとして「暮らしが花ひらく生活都市。」江南市としての知名度及び認知度を高める必要がある。 |
|----|--|

| | | | |
|------------------|-------------------------|-------------|--------------------|
| 事務事業名 [業務活動名] | 広聴事業 [タウンミーティング開催事業] | 担当課 グループ | 地方創生推進課 地域の魅力発信 |
| 会計・款項目 | 一般・02-01-01 | 戦略プロジェクト | 戦略政策④ |

1 事業概要

| | |
|-------|--|
| めざす成果 | 市長が直接、市民の市政に対する意見及び要望を聴くなど、良好なコミュニケーションと信頼関係を築きながら、市政に反映させていく。 |
| 事業内容 | 市長への手紙及びタウンミーティングにより、市民の市政に対する意見、要望を聴き市政に反映する。 |

2 実施内容

| | | | | | |
|------|--|------------|---------------|----------|----------------------|
| 事業実績 | <p>「市長への手紙」による市民の要望や提案等に回答し、市民の市政への理解を深めるとともに、市民ニーズの把握や事務改善の参考とした。また、市長と市民が対話を行うタウンミーティングを2回実施した。</p> <p>第1回タウンミーティング(砂場区、宮後中区 各自治会関係者) 開催日時:平成30年6月2日(土)午後7時～ 会 場:砂場公会堂</p> <p>第2回タウンミーティング(ママと子のふれあいタイム参加者) 開催日時:平成31年1月23日(水)午前10時50分～ 会 場:古知野児童館</p> | | | | |
| | 決算状況 | 事業費 (円) | 予算額 19,000 | 決算額 0 | 執行率 0.0% |
| | 決算額の内訳 (円) | 国庫支出金 | 県支出金 | 地方債 | その他特定財源 一般財源 0 |
| 活動指標 | 指標名 | | 単位 | 実績値 | 目標値 |
| | タウンミーティングの開催 | | 回 | 2 | 3 |
| | | | | | |

3 取り組みにおける課題

| | |
|----|--|
| 課題 | 市民の多様な声を今後の市政運営に活かせる広聴事業の形態について、検討する必要がある。 |
|----|--|

－ V 行政分野 －


地域協働の促進

| | | | |
|------------------|------------------------|-------------|-----------------|
| 事務事業名 [業務活動名] | 市民活動推進事業 [市民活動推進事業] | 担当課 グループ | 地方創生推進課 地域協働 |
| 会計・款項目 | 一般・02-01-01 | 戦略プロジェクト | 戦略政策④ |

1 事業概要

| | |
|-------|--|
| めざす成果 | 市民の社会への貢献意識や参加意識が高まり、市民活動が活発化し、さまざまな団体が協力しながら、各々に知恵と力を出し合いまちづくりを担っている。 |
| 事業内容 | NPO・ボランティア団体の情報やアダプト制度などの活動の啓発や講座等を開催する。市民活動団体の自発性と創意工夫性にあふれた、公共性・創造性に富む事業に対し公募により補助をする。市民活動支援の拠点である「市民・協働ステーション」の運営を行う。 |

2 実施内容

| | | | | | | |
|------|--|-----------|------|-----------|---------|-----------|
| 事業実績 | <p>市民のNPO・ボランティア活動への関心と理解を深めるとともに、活動に関わる市民の増加を促進し、市内におけるNPO・ボランティア活動及び区・町内会・自治会の活動の活発化を図ることを目的に、委託により5回の講座を実施した。 また、市民自治によるまちづくりの推進に寄与するとともに、市民の多様な意見を反映することを目的に、市民団体等と協働により各課の80事業を行った。</p> | | | | | |
| |  | | | | | |
| 決算状況 | 事業費 (円) | 予算額 | | 決算額 | | 執行率 |
| | | 2,137,000 | | 1,761,875 | | 82.4% |
| 決算状況 | 決算額の内訳 (円) | 国庫支出金 | 県支出金 | 地方債 | その他特定財源 | 一般財源 |
| | | | | | | 1,761,875 |
| 活動指標 | 指標名 | | | 単位 | 実績値 | 目標値 |
| | 講座実施回数 | | | 回 | 5 | 4 |
| | 協働事業数 | | | 事業 | 80 | 83 |

3 取り組みにおける課題

| | |
|----|--|
| 課題 | 効果的な講座を開催するため、NPO・ボランティア団体等のニーズを的確に把握する必要がある。 また、引き続き各課の事業を協働で行うよう努める必要がある。 |
|----|--|

| | | | |
|------------------|-------------------------------|-------------|-----------------|
| 事務事業名 [業務活動名] | 市民活動推進事業 [市民・協働ステーション運営事業] | 担当課 グループ | 地方創生推進課 地域協働 |
| 会計・款項目 | 一般・02-01-01 | 戦略プロジェクト | 戦略政策④ |

1 事業概要

| | |
|-------|--|
| めざす成果 | 市民の社会への貢献意識や参加意識が高まり、市民活動が活発化し、さまざまな団体が協力しながら、各々に知恵と力を出し合いまちづくりを担っている。 |
| 事業内容 | NPO・ボランティア団体の情報やアダプト制度などの活動の啓発や講座等を開催する。市民活動団体の自発性と創意工夫性にあふれた、公共性・創造性に富む事業に対し公募により補助をする。市民活動支援の拠点である「市民・協働ステーション」の運営を行う。 |

2 実施内容

| | | | | | | |
|------|---|---------|------|---------|---------|---------|
| 事業実績 | 市民活動を支援するため、多目的活動室や印刷機の貸し出しを行った。 | | | | | |
| | 多目的活動室の利用状況 204団体 1,919人 印刷機の利用状況 製版枚数 6,349枚 印刷枚数 91,655枚 | | | | | |
| 決算状況 | 事業費 (円) | 予算額 | | 決算額 | | 執行率 |
| | | 542,000 | | 539,707 | | |
| 決算状況 | 決算額の内訳 (円) | 国庫支出金 | 県支出金 | 地方債 | その他特定財源 | 一般財源 |
| | | | | | 409,105 | 130,602 |
| 活動指標 | 指標名 | | | 単位 | 実績値 | 目標値 |
| | 講座実施回数 | | | 回 | 5 | 4 |
| | 協働事業数 | | | 事業 | 80 | 83 |

3 取り組みにおける課題

| | |
|----|--|
| 課題 | 多目的活動室や印刷機の利用数は増加しているものの、活用している団体は限られている傾向がある。 |
|----|--|

－ V 行政分野 －

地域協働の促進

| | | | |
|------------------|------------------------|-------------|-----------------|
| 事務事業名 [業務活動名] | ふるさと寄附事業 [ふるさと寄附事業] | 担当課 グループ | 地方創生推進課 地域協働 |
| 会計・款項目 | 一般・02-01-01 | 戦略プロジェクト | 戦略政策④ |

1 事業概要

| | |
|-------|--|
| めざす成果 | 歳入の確保により、市の事業が充実し、ふるさと意識の高揚、あわせて市内事業所の活性化が図られている。 |
| 事業内容 | ふるさと寄附金を基金に積み立て、市の事業に活用するとともに、一定額以上の寄附者に対し、記念品を贈呈する。 |

2 実施内容

| | | | | | |
|-----------|--|----------------------|---------------------------------|-----------|-----------|
| 事業実績 | インターネットの民間サイトを活用し、寄附方法の多様化・寄附金額に応じた記念品を贈呈した結果、912件7,612,000円のふるさと寄附金が集まり、江南市ふるさと応援事業基金に積み立てた。また、基金に積み立てていた平成29年中(1月～12月)の寄附金を8事業に充当した。 | | | | |
| | 平成30年度ふるさと寄附金の充当事業一覧 (単位:円) | | | | |
| | 所管課 | 充当事業名 | 充当事業の内容 | 充当額 | |
| | 消防署 | 救急訓練事業 | 救命処置トレーニングシミュレーターの購入 | 1,763,000 | |
| | 福祉課 | わかかさ園維持運営事業 | プレイバルーン購入 | 77,000 | |
| | こども政策課 | 第1・第2子育て支援センター維持運営事業 | 第2子育て支援センター 外階段屋根の設置 | 250,000 | |
| | 保育課 | 保育園施設改修事業 | 水遊び場の改修(古知野東外2)、屋上防水及び外壁の改修(布袋) | 1,751,000 | |
| | 都市計画課 | 都市公園等維持管理事業 | 五明公園園路舗装の改修 | 818,000 | |
| | 教育課 | 情報教育推進事業(小学校) | 教育用コンピュータ機器(タブレット端末等)の借上 | 1,741,000 | |
| | | 情報教育推進事業(中学校) | 教育用コンピュータ機器(タブレット端末等)の借上 | 1,056,000 | |
| 商工観光課 | すいとびあ江南施設改修事業 | 宿泊室の改修、冷温水発生機の改修 | 1,043,000 | | |
| 合 計 | | | 8,499,000 | | |
| 決算状況 | 予算額 | | 決算額 | | 執行率 |
| | 12,738,000 | | 11,065,934 | | 86.9% |
| 決算額の内訳(円) | 国庫支出金 | 県支出金 | 地方債 | その他特定財源 | 一般財源 |
| | | | | 7,612,914 | 3,453,020 |
| 活動指標 | 指標名 | | 単位 | 実績値 | 目標値 |
| | 寄附金の充当事業数 | | 事業 | 8 | 5 |
| | | | | | |

3 取り組みにおける課題

| | |
|----|---|
| 課題 | 平成30年度から民間サイトを変更し、寄附件数は前年度より63件増加したが、寄附額は1,266,000円減少しており、寄附内容を分析し対応方策を検討する必要がある。 |
|----|---|

| | | | |
|------------------|--|-------------|-------------|
| 事務事業名 [業務活動名] | 布袋駅東複合公共施設整備(事業者選定)事業 [布袋駅東複合公共施設整備(事業者選定)事業] | 担当課 グループ | 秘書政策課 企画 |
| 会計・款項目 | 一般・02-01-02 | 戦略プロジェクト | 戦略政策① |

1 事業概要

| | |
|-------|---|
| めざす成果 | 民間の資金やノウハウを活用した複合公共施設の整備により、布袋駅東地区に新たな賑わい拠点を創出している。 |
| 事業内容 | 民間事業者の募集及び選定を実施する。 |

2 実施内容

| | | | | | |
|------|---|-----------|------|-----|-------------------|
| 事業実績 | 布袋駅東複合公共施設への市立図書館の移転方針を踏まえ、アドバイザー業務委託の契約期間の変更と業務内容の追加をし、今後の施設整備に向けて、複合公共施設の導入機能や規模、事業手法の見直しを行い、パブリックコメントを実施した上で、布袋駅東複合公共施設基本計画(改定版)を策定した。 | | | | |
| | 事業年度：平成29年度～令和2年度の継続事業 | | | | |
| 事業実績 | 変更内容：【事業期間】 平成29・30年度(2年) ⇒ 平成29年度～令和2年度(4年) | | | | |
| | 【追加業務】 図書館を含んだ複合公共施設に係る事業計画の見直し | | | | |
| 事業実績 | 平成30年度の業務内容 | | | | |
| | (1)土地利用・施設計画の検討 (2)基本計画の改定 (3)民間事業意向調査 (4)事業スキームの検討 (5)実施方針及び要求水準書(案)の精査 ※(1)～(5)は図書館の移転を踏まえて実施 | | | | |
| 決算状況 | 予算額 | 決算額 | | | 執行率 |
| | 6,563,000 | 6,547,882 | | | 99.8% |
| 決算状況 | 決算額の内訳 (円) | 国庫支出金 | 県支出金 | 地方債 | その他特定財源 |
| | | | | | 一般財源 6,547,882 |
| 活動指標 | 指標名 | | 単位 | 実績値 | 目標値 |
| | 選定した民間事業者数 | | 者 | 0 | 1 |
| | 事業者選定審査会開催数 | | 回 | 0 | 3 |

3 取り組みにおける課題

| | |
|----|---|
| 課題 | 布袋駅東地区に民間の資金やノウハウを活用した複合公共施設を整備することで、新たな賑わい拠点が創出されるよう、民間事業者の募集及び選定を実施する必要がある。 |
|----|---|

－ V 行政分野 －

公共施設の最適な利用及び配置

| | | | |
|------------------|----------------------------------|-------------|---------------------|
| 事務事業名 [業務活動名] | 公共施設マネジメント推進事業 [公共施設保全計画策定事業] | 担当課 グループ | 行政経営課 公共施設マネジメント |
| 会計・款項目 | 一般・02-01-05 | 戦略プロジェクト | 戦略政策④ |

1 事業概要

| | |
|-------|---|
| めざす成果 | 公共施設の効果的・効率的な更新、改修、維持管理等が行われ、安全で快適に利用できている。 |
| 事業内容 | 市有施設の最適な利用及び配置を実現するため、予防保全的な維持管理による施設の長寿命化及び公共施設の改修、更新等に係る財政負担の平準化・軽減を図る。 |

2 実施内容

| | | | | | | |
|------|--|-----------|------|-----------|---------|-----------|
| 事業実績 | 公共施設マネジメントの基本方針を踏まえ、建築物の良好な状態を確保するために必要な維持、改修・更新等の内容や優先順位、実施時期を定め、予防的な保全を実施することにより建築物に係る財政負担の平準化・軽減を図るため、江南市公共施設保全計画を策定した。 | | | | | |
| | 1. 業務の内容 (1)現状把握・情報収集 施設の劣化状況や今後必要な維持・改修の内容把握、施設担当者ヒアリング・現地調査の実施 (2)保全計画策定における基本方針の設定 施設・設備ごとの目標使用年数を定め、施設・設備の点検、長寿命化改修の方針検討 (3)優先度の評価 施設の保全の優先度を定量的に評価 (4)保全費用の推計 複数の条件設定によりライフサイクルコスト推計(2055年度まで) (5)庁内会議 保全計画の策定及びその実行に向けた庁内会議の開催 (6)保全計画の検討 (7)その他 各施設担当者による簡易点検のための「簡易点検マニュアル・点検票」作成 | | | | | |
| 決算状況 | 事業費 (円) | 予算額 | | 決算額 | | 執行率 |
| | | 7,632,000 | | 7,584,024 | | 99.4% |
| 決算状況 | 決算額の内訳 (円) | 国庫支出金 | 県支出金 | 地方債 | その他特定財源 | 一般財源 |
| | | | | | | 7,584,024 |
| 活動指標 | 指標名 | | | 単位 | 実績値 | 目標値 |
| | 保全計画策定件数 | | | 件 | 1 | 1 |
| | | | | | | |

3 取り組みにおける課題

| | |
|----|---|
| 課題 | 平成27年度に策定した公共施設等総合管理計画と、その下位計画に当たる公共施設再配置計画及び本計画に基づき、公共施設の統廃合、複合化や更新、長寿命化等、具体的な施策の実現を図り、財政負担の軽減・平準化の効果を示すことで、市民等の理解を深める必要がある。 |
|----|---|

| | | | |
|------------------|------------------------------------|-------------|---------------------|
| 事務事業名 [業務活動名] | 公共施設整備事業基金管理事業 [公共施設整備事業基金管理事業] | 担当課 グループ | 行政経営課 公共施設マネジメント |
| 会計・款項目 | 一般・02-01-05 | 戦略プロジェクト | 戦略政策④ |

1 事業概要

| | |
|-------|--|
| めざす成果 | 公共施設の効果的・効率的な更新、改修、維持管理等が行われ、安全で快適に利用できている。 |
| 事業内容 | 将来生じる公共施設更新等に係る費用の財源不足に備え、江南市公共施設整備事業基金の設置、管理及び処分に関する条例に基づき基金を積み立てる。 |

2 実施内容

| | | | | | | |
|------|--|------------|------|------------|---------|------------|
| 事業実績 | 江南市公共施設整備事業基金の設置、管理及び処分に関する条例に基づき、将来生じる公共施設の更新・改修に備え、江南市公共施設整備事業基金に積み立てた。 | | | | | |
| | <p>（億円）</p> <p>50 45 40 35 30 25 20 15 10 5 0</p> <p>2019 2020 2021 2022 2023 2024 2025</p> <p>10年間 8.7億円/年 10年間 12.1億円/年 10年間 16.4億円/年 7年間 27.6億円/年</p> <p>更新 予防保全改修 大規模改修 部位修繕 プール更新費用</p> <p>充て可能な施設関連経費 11.0億円/年 1.4倍 37年間の平均 15.2億円/年 37年間の総額 564億円</p> | | | | | |
| 決算状況 | 事業費（円） | 予算額 | | 決算額 | | 執行率 |
| | | 50,130,000 | | 50,127,554 | | 100.0% |
| 活動指標 | 決算額の内訳（円） | 国庫支出金 | 県支出金 | 地方債 | その他特定財源 | 一般財源 |
| | | | | | 127,554 | 50,000,000 |
| 活動指標 | 指標名 | 単位 | 実績値 | 目標値 | | |
| | 江南市公共施設整備事業基金の積み立て回数 | 回 | 1 | 1 | | |
| | | | | | | |

3 取り組みにおける課題

| | |
|----|---|
| 課題 | 令和11年度(2029年度)以降には、昭和40年代から50年代にかけて建設された公共施設の大規模改修や更新の時期を迎え、充て可能な財源の見込みを大きく上回る費用が必要になると見込まれている。 |
|----|---|

－ V 行政分野 －

市税等収納管理の充実

| | | | |
|------------------|-----------------------------|-------------|-------------|
| 事務事業名 [業務活動名] | 納税推進事業 [地方税共通納税システム導入事業] | 担当課 グループ | 収納課 納税推進 |
| 会計・款項目 | 一般・02-02-02 | 戦略プロジェクト | |

1 事業概要

| | |
|-------|--|
| めざす成果 | コンビニ収納を実施することで納税者の利便が向上し、また、口座振替の利用を推進することにより、税の早期確保を図ることができる。 |
| 事業内容 | コンビニ収納を利用できる環境を整えるとともに、口座振替制度の推進を図る。 |

2 実施内容

| | | | | | |
|------|---|------------|------------------|------------------|------------------------------|
| 事業実績 | <p>平成30年度税制改正大綱を受け、地方税法等の一部を改正する法律(平成30年3月31日交付、平成30年4月1日施行)が成立したことにより、令和元年10月から地方税共通納税システムが全国一斉に運用が開始されるため、基幹システムの改修・試験等を行った。</p> <p>○ 作業内容</p> <p>①実施計画書作成</p> <p>②パッケージ導入設計及び調整 要件定義、パッケージ調整等</p> <p>③改修及びテスト 本システムに必要となるソフトウェア等のセットアップ、環境設定 本システムのパラメータ設定等システム稼働に必要な設定及びテスト</p> <p>④試験運用環境の整備 本システムを評価、保守する環境の構築</p> <p>⑤プロジェクト管理</p> | | | | |
| | 決算状況 | 事業費 (円) | 予算額 2,841,000 | 決算額 2,840,400 | 執行率 100.0% |
| | 決算額の内訳 (円) | 国庫支出金 | 県支出金 | 地方債 | その他特定財源 一般財源 2,840,400 |
| 活動指標 | 指標名 | | 単位 | 実績値 | 目標値 |
| | 口座振替広報啓発回数 | | 回 | 2 | 2 |
| | コンビニ収納利用件数 | | 件 | 46,504 | 48,900 |

3 取り組みにおける課題

| | |
|----|---|
| 課題 | 地方税共通納税システムは、令和元年10月から全国一斉に開始されるが、地方税共同機構のホームページの質疑応答以外の情報(具体的な試験等のスケジュール)が少ないため、eLTAX事業者や基幹系システムの事業者との情報共有を密にし、導入スケジュールに遅延が生じないように対応していく必要がある。 |
|----|---|

| | | | |
|------------------|----------------------------|-------------|-------------|
| 事務事業名 [業務活動名] | PCB廃棄物処理事業 [PCB廃棄物処理事業] | 担当課 グループ | 総務課 財産管理 |
| 会計・款項目 | 一般・02-01-06 | 戦略プロジェクト | |

1 事業概要

| | |
|-------|---|
| めざす成果 | PCBを期限である平成33年3月31日までに適正に処分する。 |
| 事業内容 | 市内の公共施設から排出されたPCBを、適正に処分の申請を行い、資格のある運搬業者、資格のある処分業者と契約し処分すること。 |

2 実施内容

| | | | | | |
|------|--|------------|----------------|----------------|----------------------------|
| 事業実績 | 平成28年8月に改正ポリ塩化ビフェニル(PCB)廃棄物の適正な処理の推進に関する特別措置法が施行され、保管事業者には、処分期間内の高濃度PCB廃棄物の処分が義務付けられた。 処分期限：令和3年3月31日まで 処分会社：JESCO北九州事業所 処分手順：処分会社に搬入荷姿登録後、搬入処分 平成30年度実績 ・搬入荷姿登録の実施(処分量の把握) ・処分確定量：980キログラム(ドラム缶4缶分) | | | | |
| | 決算状況 | 事業費 (円) | 予算額 280,000 | 決算額 267,200 | 執行率 95.4% |
| | 決算額の内訳 (円) | 国庫支出金 | 県支出金 | 地方債 | その他特定財源 一般財源 267,200 |
| 活動指標 | 指標名 | | 単位 | 実績値 | 目標値 |
| | PCB廃棄物搬入荷姿登録回数 | | 回 | 1 | 1 |
| | | | | | |

3 取り組みにおける課題

| | |
|----|--|
| 課題 | PCB廃棄物の処分量は確定したが、処分するまでの間、適正に管理をする必要がある。 |
|----|--|

－ V 行政分野 －

資産の適正な管理運用(総務課)

| | | | |
|------------------|--------------------------------|-------------|-------------|
| 事務事業名 [業務活動名] | 本庁舎空調設備等更新事業 [本庁舎空調設備等更新事業] | 担当課 グループ | 総務課 財産管理 |
| 会計・款項目 | 一般・02-01-06 | 戦略プロジェクト | |

1 事業概要

| | |
|-------|--------------------------|
| めざす成果 | 快適に庁舎を利用できるように、環境を整える。 |
| 事業内容 | 老朽化した空調設備を取り替えるため、工事を行う。 |

2 実施内容

| | | | | | |
|------|---|------------|------------------|------------------|------------------------------|
| 事業実績 | <p>市役所本庁舎の空調設備(平成7年度設置)は、設置後20年以上を経過し、機器の老朽化も進んでいるため、冷温水発生機及び配管等の更新工事を行う。</p> <p>平成30年度実績 設計委託の実施:空調方式の検討の後、工事費の算出及び工事計画の立案</p> <p>【検討内容】</p> <p>①空調方式:下記3方式のライフサイクルコストによる比較検討</p> <ul style="list-style-type: none"> ・ナチュラルチラー方式 【採用】 ・空冷ヒートポンプ方式 ・ガスヒートポンプ方式 <p>②個別空調の導入の有無:会議室等の個室への個別空調の導入を検討 下記理由により個別空調の導入(一部除く)は見送り、既設のファンコイルの改修を採用</p> <ul style="list-style-type: none"> ・機器(室外機等)の設置が困難 ・設置費用が高額 | | | | |
| | 決算状況 | 事業費 (円) | 予算額 4,720,000 | 決算額 4,536,000 | 執行率 96.1% |
| | 決算額の内訳 (円) | 国庫支出金 | 県支出金 | 地方債 | その他特定財源 一般財源 4,536,000 |
| 活動指標 | 指標名 | | 単位 | 実績値 | 目標値 |
| | 設計委託件数 | | 件 | 1 | 1 |
| | | | | | |

3 取り組みにおける課題

| | |
|----|--|
| 課題 | 来庁者、職員への影響を最小限にするため、空調工事が可能な日時(休日・夜間)、時期(夏季・冬季以外)等を考慮すると、施工時間が限られるため、工期を検討する必要がある。 |
|----|--|