
江南市

子ども・子育て支援に関するアンケート調査

【調査結果報告書】

平成 31 年3月

江南市

目 次

I. 調査の概要	1
1. 調査の目的	2
2. 調査概要	2
3. 報告書の見方	3
4. 設問の内容について	4
II. 調査結果	5
1. お住まいの地域について	6
2. お子さんご家族の状況について	7
3. お子さんの育ちをめぐる環境について	14
4. 保護者の就労状況について	16
5. 平日の保育園（所）や幼稚園などの利用状況について	28
6. 土曜・休日の保育園（所）や幼稚園などの利用について	39
7. お子さんの地域の子育て支援事業の利用状況について	42
8. お子さんの病気の際の対応について	57
9. お子さんのお一時預かり（日帰り）について	63
10. お子さんの宿泊を伴う一時預かりについて	70
11. 放課後等の過ごし方について	73
12. 育児休業など職場の両立支援制度について	88
13. 仕事と家庭（子育て）との両立について	93
14. 子育て全般について	94

I . 調査の概要

1. 調査の目的

子ども・子育て支援法第 61 条の規定に基づく、2020 年度からの 5 年を 1 期とする第 2 期江南市子ども・子育て支援事業計画の策定にあたり、教育・保育及び地域子ども・子育て支援事業の提供体制の整備並びに子ども・子育て支援給付並びに地域子ども・子育て支援事業及び仕事・子育て両立支援事業の円滑実施に向けた確保方策を検討する基礎資料とするため、本調査を実施しました。

2. 調査概要

- 調査地域：江南市全域
- 調査対象：江南市内在住の就学前児童の保護者
江南市内在住の就学児童の保護者
- 抽出方法：住民基本台帳より、就学前児童 1,800 人、
就学児童 1,800 人の合計 3,600 人を無作為抽出
- 調査期間：平成 30 年 12 月 10 日～12 月 28 日
- 調査方法：郵送による配布・回収

調査票	調査対象者数 (配布数)	有効回収数	有効回収率
就学前児童	1,800	1,078	59.9%
就学児童	1,800	1,033	57.4%
合計	3,600	2,111	58.6%

3. 報告書の見方

- 本報告書の本文中では、就学前児童の保護者の回答結果を「就学前」、就学児童の保護者の回答結果を「就学」と表記しています。
- 就学前児童と就学児童で共通の設問は、並べて比較できるように構成しています。設問文の末尾に就学前は「前：問 No.」、就学は「就学：問 No.」のように、調査票の設問番号を表示しています。
- 回答結果の割合「%」は有効サンプル数に対して、それぞれの回答数の割合を小数点以下第2位で四捨五入したものです。そのため、単数回答（複数の選択肢から1つの選択肢を選ぶ方式）であっても合計値が100.0%にならない場合があります。このことは、本報告書内の分析文、グラフ、表においても反映しています。
- 回答件数の合計が10件未満の場合には、回答件数と回答結果の割合を表で併記しています。また、並べて比較できるように構成している設問については、いずれかで回答件数が10件未満であった場合、残りでは回答件数が10件以上であっても、回答件数と回答結果の割合を表で併記しています。
- クロス集計表の表側（分類層）は、無回答を除いているため、各層の実数と集計対象総数が一致しないことがあります。
- 複数回答（複数の選択肢から2つ以上の選択肢を選ぶ方式）の設問の場合、回答は選択肢ごとの有効回答数に対して、それぞれの割合を示しています。そのため、合計が100.0%を超える場合があります。
- 年齢等を数値で回答する設問（数量回答）では、区分して集計しています。
- 図表中において「不明・無回答」とあるものは、回答が示されていない、または回答の判別が困難なものです。
- 図表中の「N（number of case）」は、集計対象者総数（あるいは回答者限定設問の限定条件に該当する人）を表しています。
- 本文中の設問の選択肢について、長い文は簡略化している場合があります。

4. 設問の内容について

設問の分野	就学前児童	就学児童
1. お住まいの地域について	<input type="radio"/>	<input type="radio"/>
2. お子さんご家族の状況について	<input type="radio"/>	<input type="radio"/>
3. お子さんの育ちをめぐる環境について	<input type="radio"/>	<input type="radio"/>
4. 保護者の就労状況について	<input type="radio"/>	<input type="radio"/>
5. 平日の保育園（所）や幼稚園などの利用状況について	<input type="radio"/>	
6. 土曜・休日の保育園（所）や幼稚園などの利用について	<input type="radio"/>	
7. お子さんの地域の子育て支援事業の利用状況について	<input type="radio"/>	<input type="radio"/>
8. お子さんの病気の際の対応について	<input type="radio"/>	<input type="radio"/>
9. お子さんの一時預かり（日帰り）について	<input type="radio"/>	<input type="radio"/>
10. お子さんの宿泊を伴う一時預かりについて	<input type="radio"/>	<input type="radio"/>
11. 放課後等の過ごし方について	<input type="radio"/> (5歳以上の 子どものみ)	<input type="radio"/>
12. 育児休業など職場の両立支援制度について	<input type="radio"/>	
13. 仕事と家庭（子育て）との両立について		<input type="radio"/>
14. 子育て全般について	<input type="radio"/>	<input type="radio"/>

Ⅱ. 調査結果

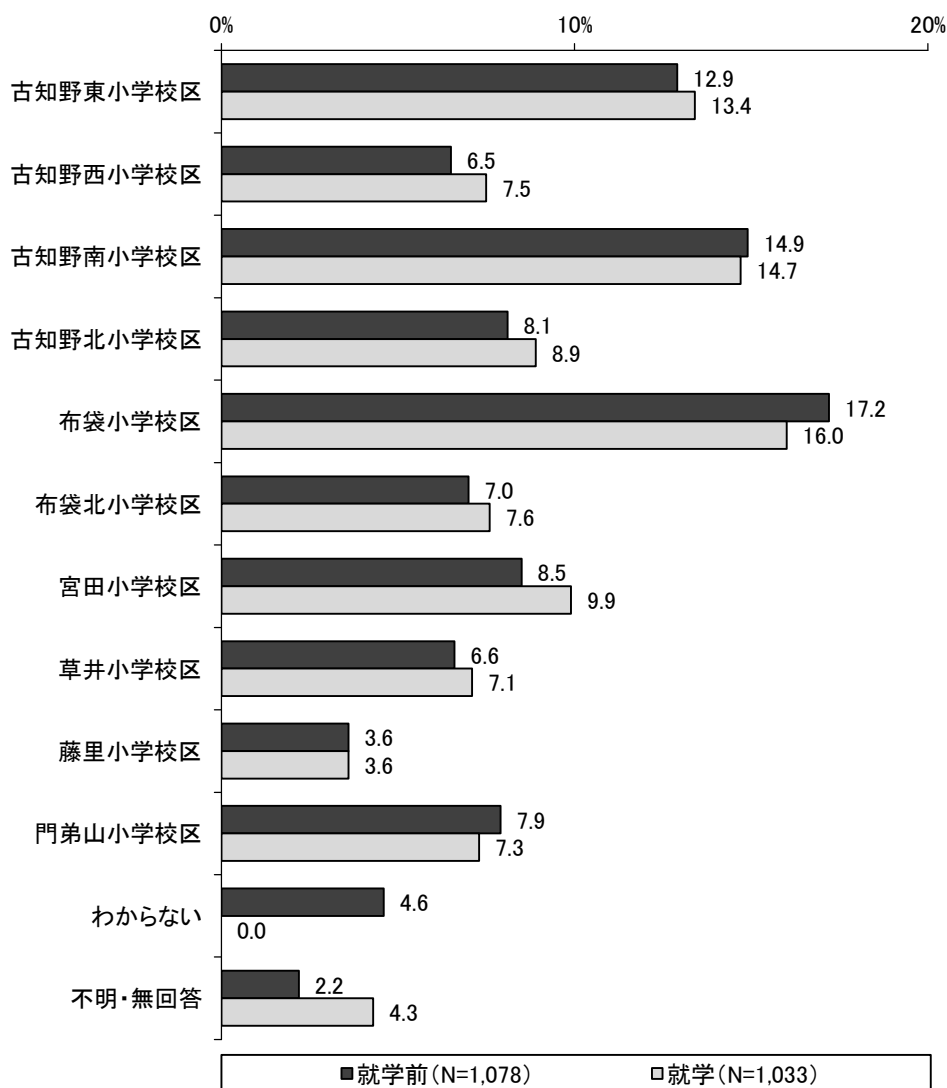
(就学前児童調査・就学児童調査)

1. お住まいの地域について

問 お住まいの小学校区について、お答えください。【就学前】 【就学】

[前:問1、就学:問1] <単数回答>

就学前保護者、就学保護者ともに「布袋小学校区」が最も高く、それぞれ 17.2%、16.0%となっており、次いで「古知野南小学校区」がそれぞれ 14.9%、14.7%、「古知野東小学校区」が 12.9%、13.4%となっています。



2. お子さんご家族の状況について

問 お子さんの①生年月、②あて名のお子さんを含めたお子さんの数、③兄弟がいる場合、末子の生年月をご記入ください。【就学前】【就学】

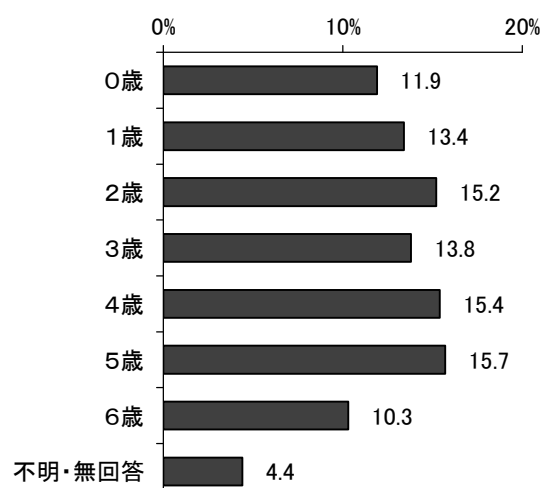
[前:問2、就学:問2] <数量回答>

①お子さんの年齢

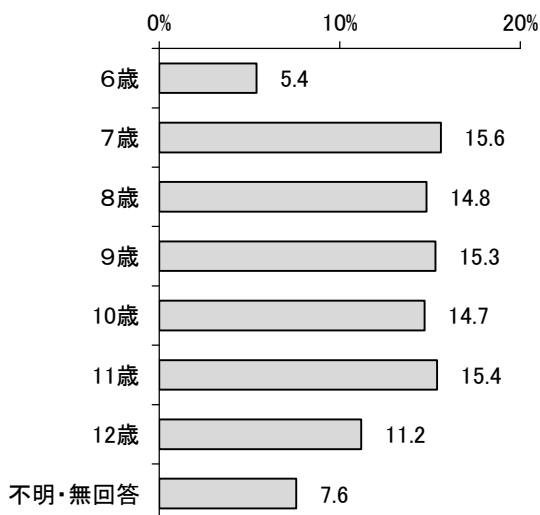
就学前保護者では、「5歳」が15.7%と最も高く、次いで「4歳」が15.4%、「2歳」が15.2%となっています。

就学保護者では、「7歳」が15.6%と最も高く、次いで「11歳」が15.4%、「9歳」が15.3%となっています。

就学前(N=1,078)

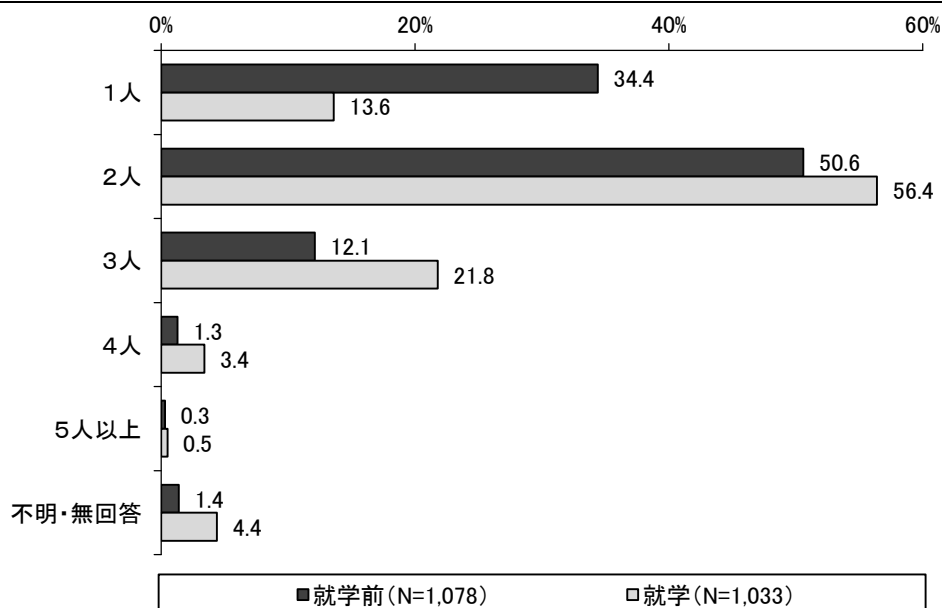


就学(N=1,033)



②お子さんの数

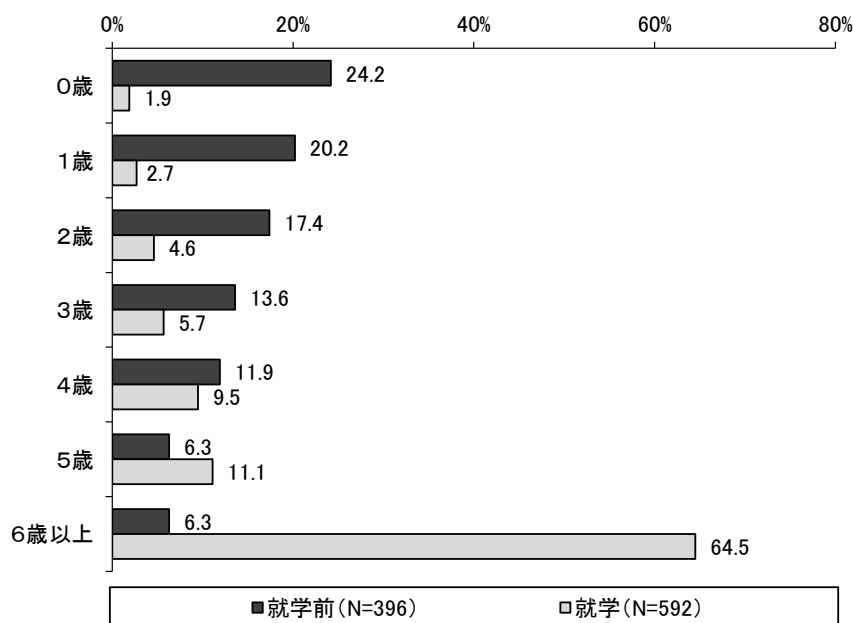
就学前保護者、就学保護者ともに「2人」が最も高く、それぞれ50.6%、56.4%となっており、次いで就学前保護者では「1人」が34.4%、就学保護者では「3人」が21.8%となっています。



③末子の年齢(※あて名の子が末子でない、もしくは一人っ子でない場合)

就学前保護者では、「0歳」が24.2%と最も高く、次いで「1歳」が20.2%、「2歳」が17.4%となっています。

就学保護者では、「6歳以上」が64.5%と最も高く、次いで「5歳」が11.1%、「4歳」が11.9%となっています。

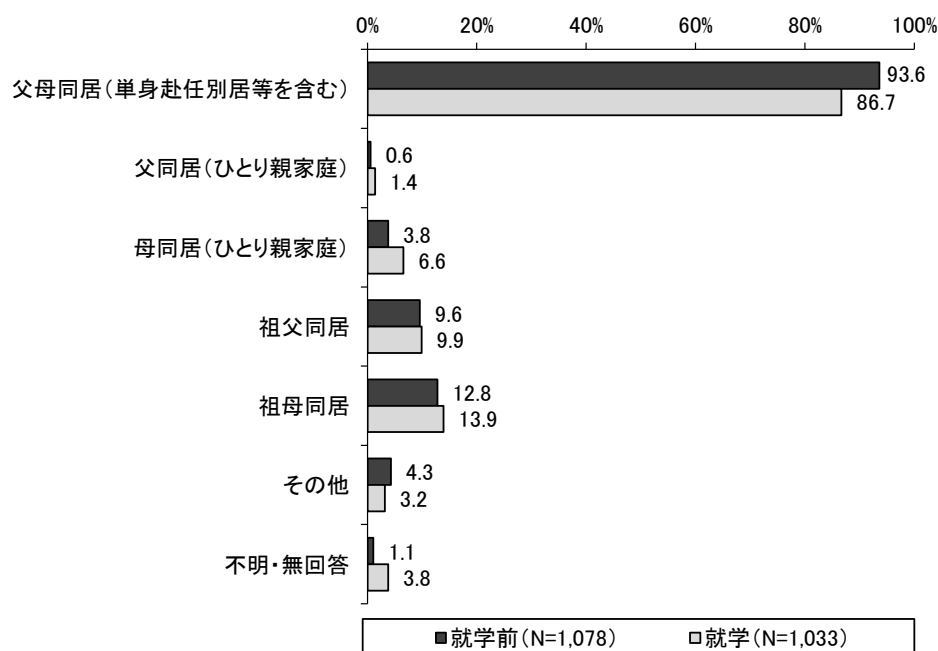


※不明・無回答を除く

問 あて名のお子さんとの同居の状況について、お答えください。【就学前】 【就学】

[前:問3、就学:問3] <複数回答>

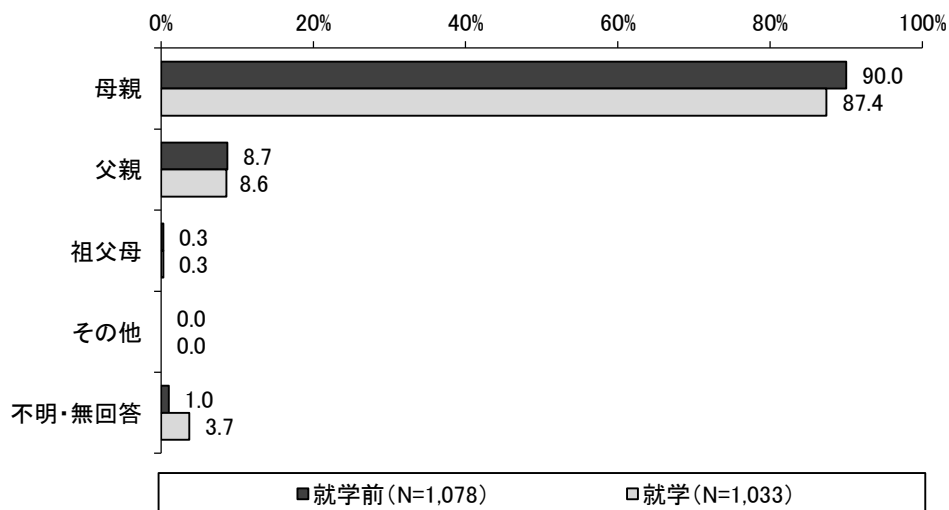
就学前保護者、就学保護者ともに「父母同居(単身赴任別居等を含む)」が最も高く、それぞれ93.6%、86.7%となっており、次いで「祖母同居」がそれぞれ12.8%、13.9%となっています。



問 この調査票にご回答いただく方はどなたですか。【就学前】【就学】

[前:問4、就学:問4] <単数回答>

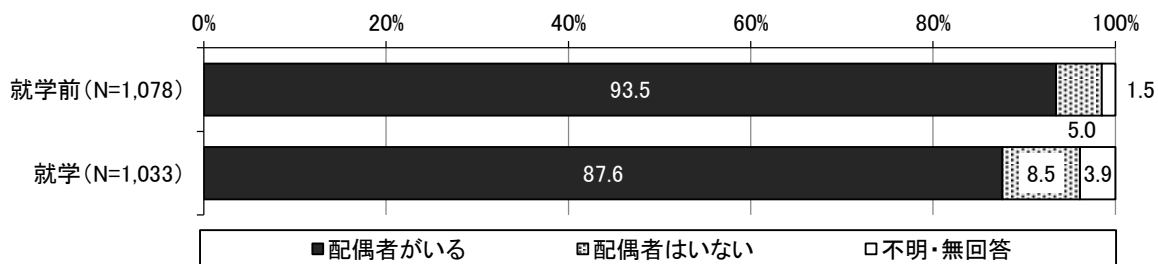
就学前保護者、就学保護者ともに「母親」が最も高く、それぞれ90.0%、87.4%となっており、次いで「父親」がそれぞれ8.7%、8.6%となっています。



問 この調査票にご回答いただいている方の配偶関係についてお答えください。【就学前】【就学】

[前:問5、就学:問5] <単数回答>

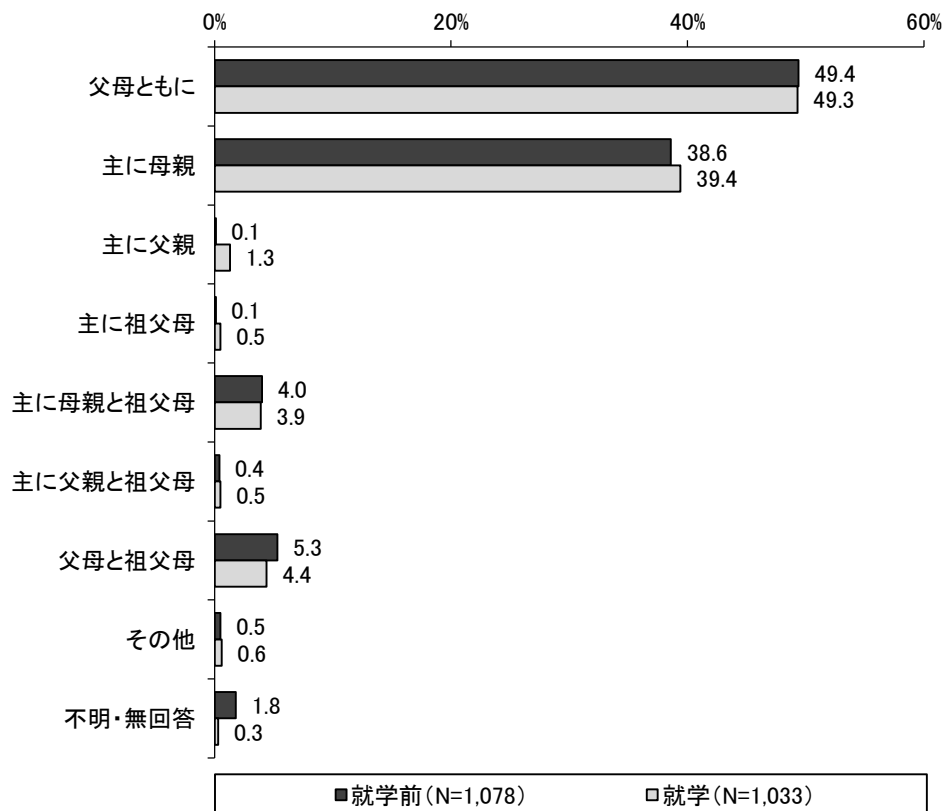
就学前保護者では、「配偶者がいる」が93.5%、「配偶者はいない」が5.0%となっています。就学保護者では、「配偶者がいる」が87.6%、「配偶者はいない」が8.5%となっています。



問 ご家庭において、あて名のお子さんの子育て（教育を含む）を主に行っているのはどなたですか。あて名のお子さんからみた関係でお答えください。**【就学前】** **【就学】**

[前:問6、就学:問6] <単数回答>

就学前保護者、就学保護者ともに「父母ともに」が最も高く、それぞれ49.4%、49.3%となっており、次いで「主に母親」がそれぞれ38.6%、39.4%となっています。

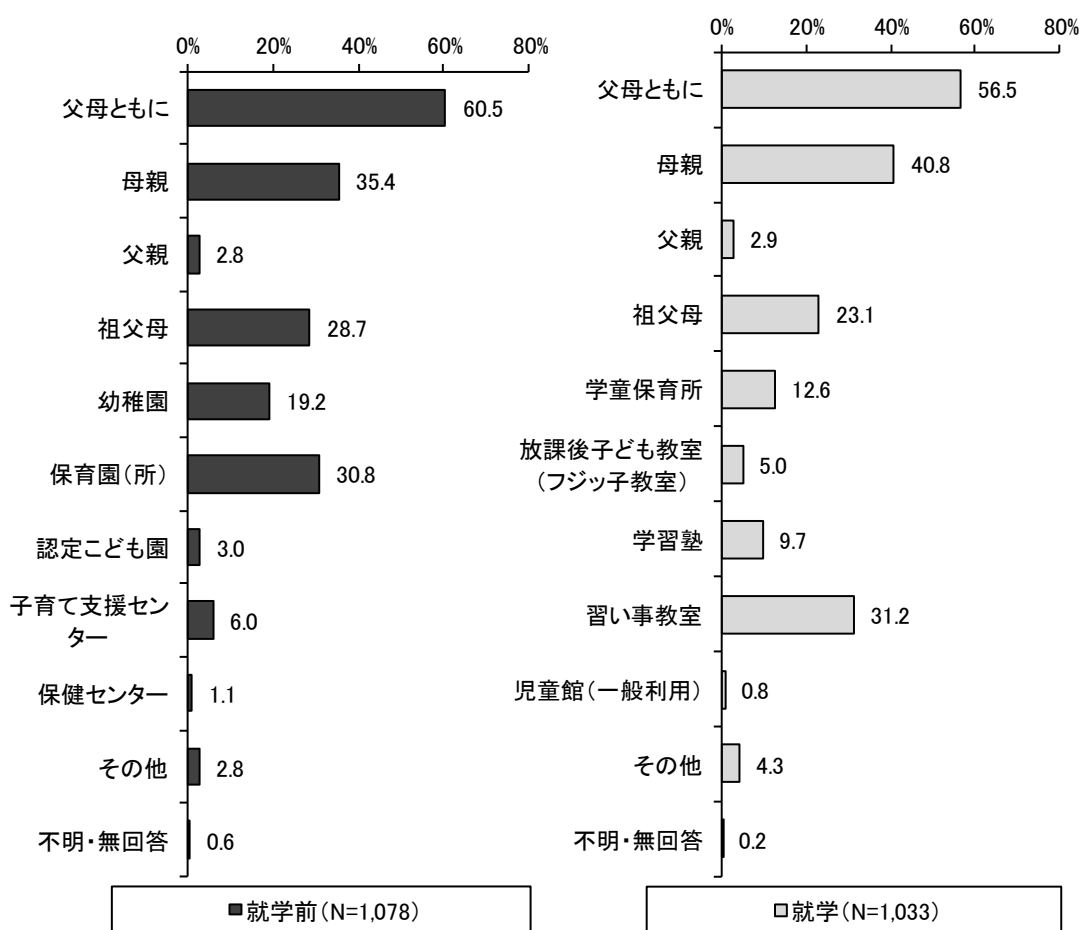


問 あて名のお子さんの子育て（教育を含む）に日常的に関わっているのはどなた（または機関）ですか。お子さんからみた関係でお答えください。**【就学前】** **【就学】**

〔前：問7、就学：問7〕〈複数回答〉

就学前保護者、就学保護者ともに「父母ともに」が最も高く、それぞれ60.5%、56.5%となっており、次いで「母親」がそれぞれ35.4%、40.8%となっています。

また、就学前保護者では「保育園（所）」が30.8%、「祖父母」が28.7%、就学保護者では「子育て支援センター」が31.2%についても高くなっています。



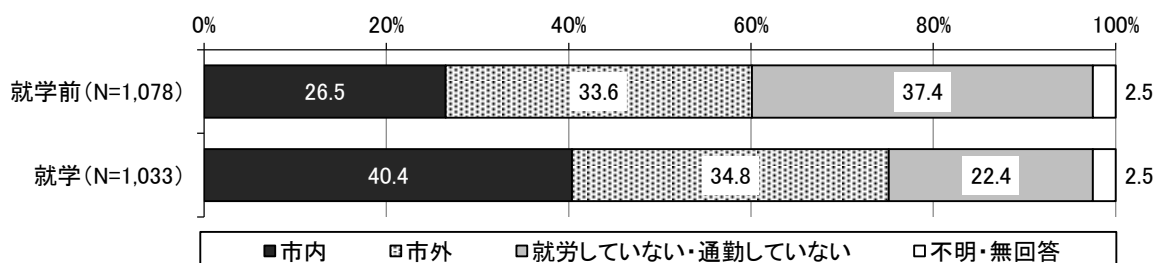
問 お子さんの保護者の勤務先について教えてください。①母親、②父親それぞれについてお答えください。勤務先が市外の場合は、勤務先の市町村名を記入してください。【就学前】【就学】
 [前:問8、就学:問8] <単数回答>

※母子家庭の場合は母親欄のみ、父子家庭の場合は父親欄のみ、また、養育者が祖母、おば等の場合は母親欄、祖父、おじ等の場合は父親欄に回答。この設問以降についても、母親、父親の欄がある場合は、同様に回答している。

①母親の勤務先等

就学前保護者では、「就労していない・通勤していない」が37.4%、「市外」が33.6%、「市内」が26.5%となっています。

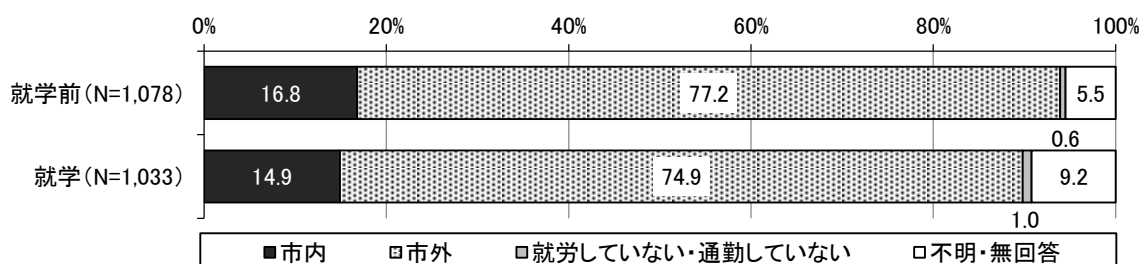
就学保護者では、「市内」が40.4%、「市外」が34.8%、「就労していない・通勤していない」が22.4%となっています。



②父親の勤務先等

就学前保護者では、「市外」が77.2%、「市内」が16.8%、「就労していない・通勤していない」が0.6%となっています。

就学保護者では、「市外」が74.9%、「市内」が14.9%、「就労していない・通勤していない」が1.0%となっています。



問 勤務先への交通手段について教えてください。①母親、②父親それぞれについてお答えください。**【就学前】** **【就学】**

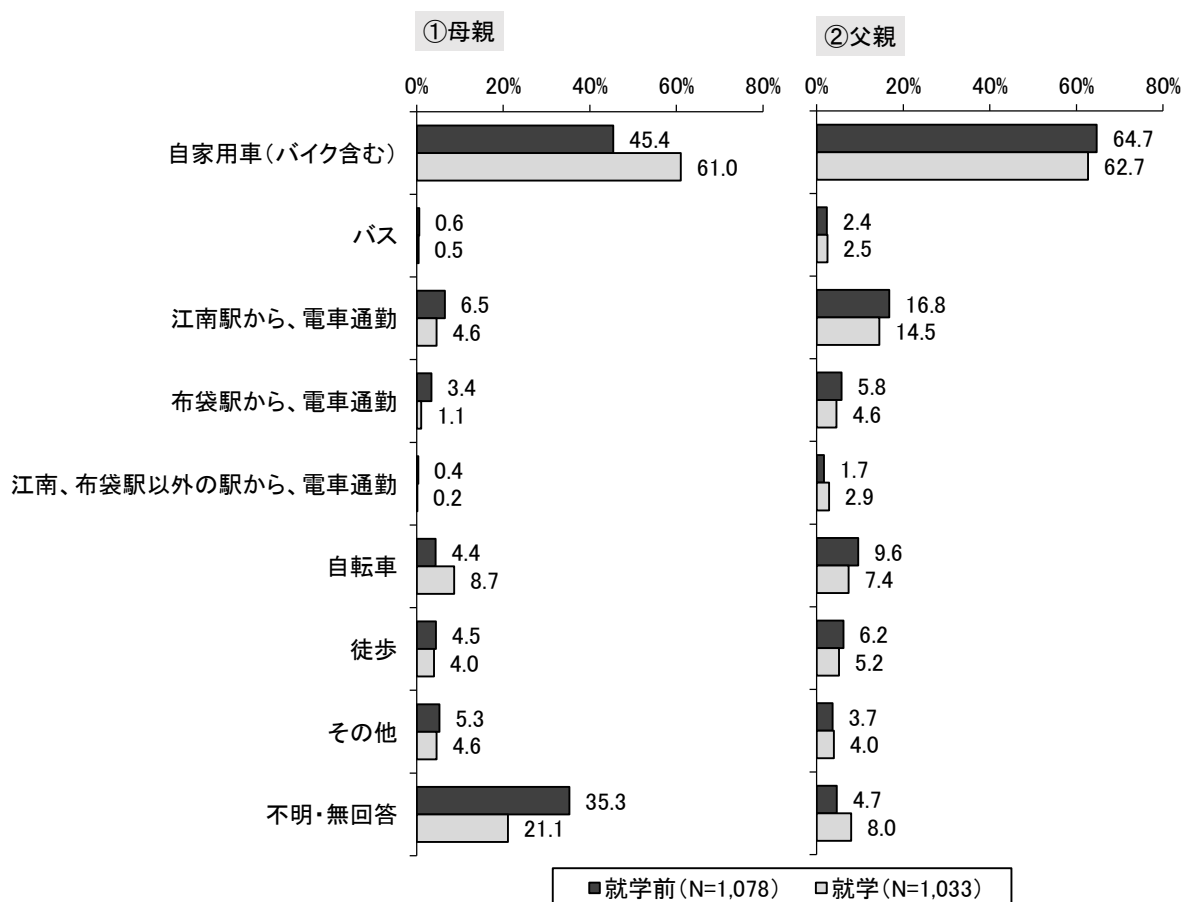
[前:問9、就学:問9] <複数回答>

①母親の勤務先への交通手段

就学前保護者、就学保護者ともに「自家用車（バイク含む）」が最も高く、それぞれ 45.4%、61.0%となっており、次いで就学前保護者では「江南駅から、電車通勤」が 6.5%、就学保護者では「自転車」が 8.7%となっています。

②父親の勤務先への交通手段

就学前保護者、就学保護者ともに「自家用車（バイク含む）」が最も高く、それぞれ 64.7%、62.7%となっており、次いで「江南駅から、電車通勤」がそれぞれ 16.8%、14.5%となっています。

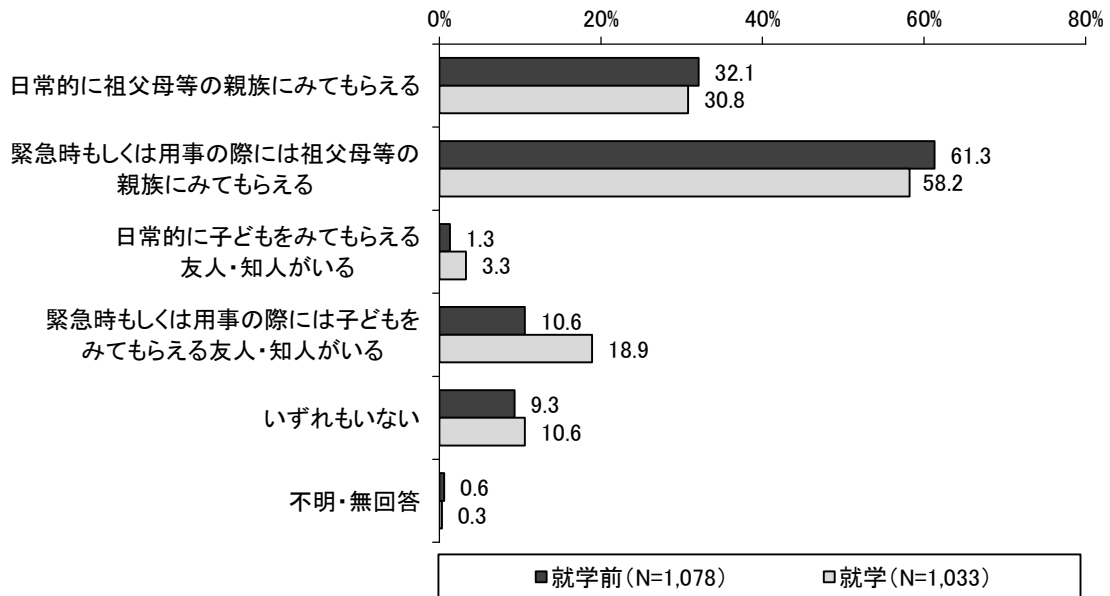


3. お子さんの育ちをめぐる環境について

問 日頃、お子さんをみてもらえる親族・知人はいますか。【就学前】 【就学】

[前:問 10、就学:問 10] <複数回答>

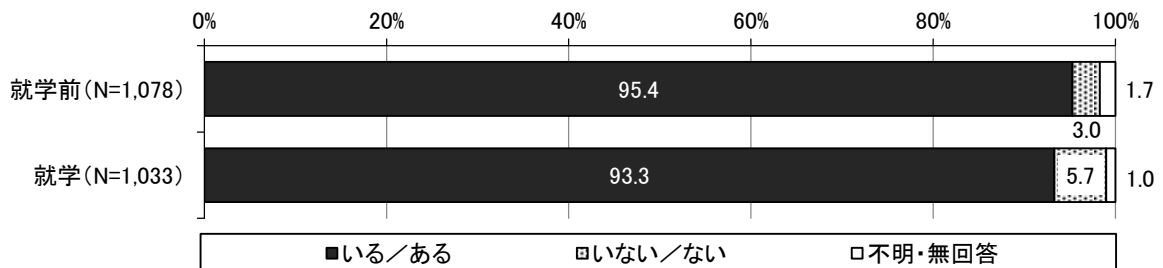
就学前保護者、就学保護者ともに「緊急時もしくは用事の際には祖父母等の親族にみてもらえる」が最も高く、それぞれ61.3%、58.2%となっており、次いで「日常的に祖父母等の親族にみてもらえる」がそれぞれ32.1%、30.8%となっています。



問 お子さんの子育てをする上で、気軽に相談できる人や場所はありますか。【就学前】 【就学】

[前:問 11、就学:問 11] <単数回答>

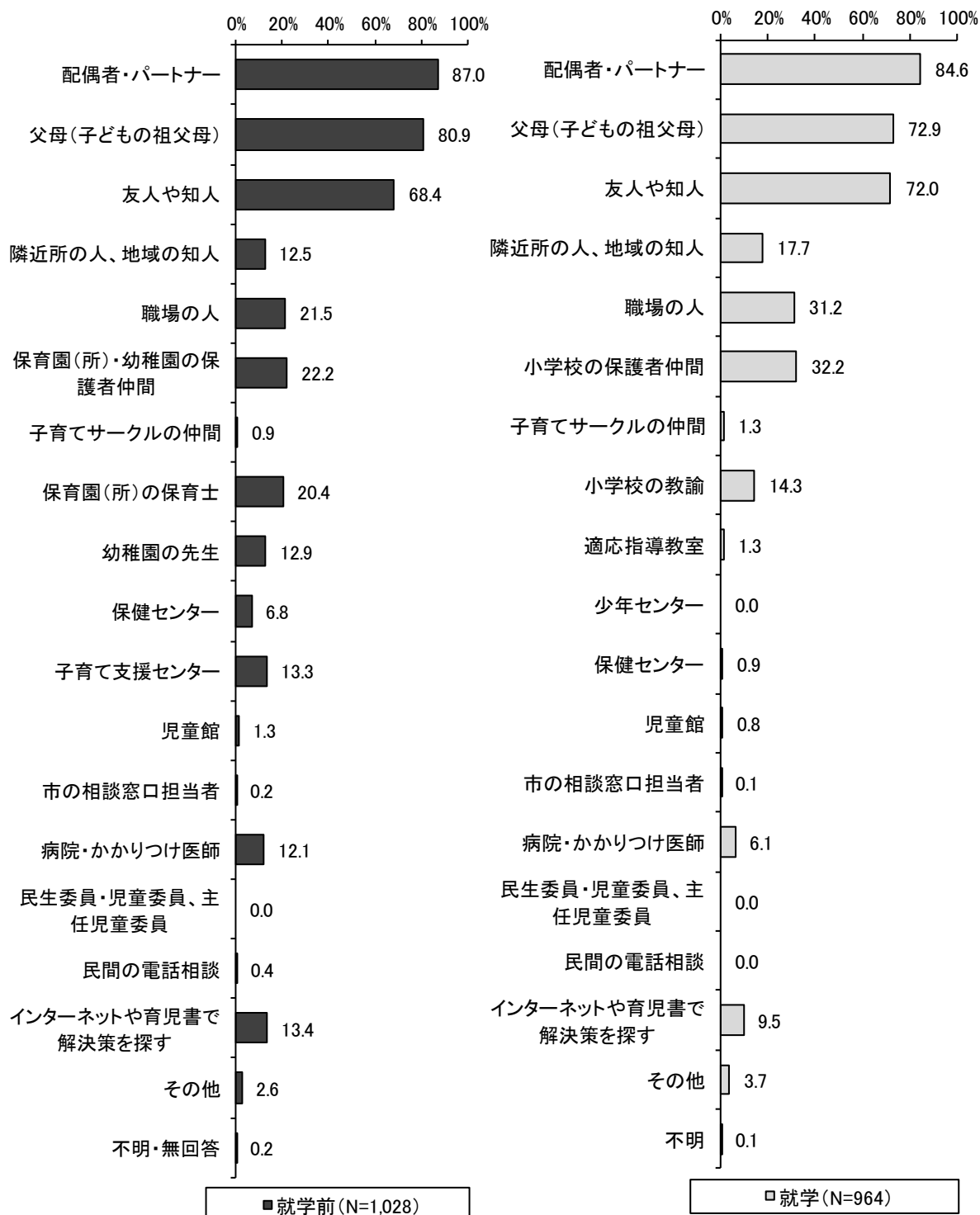
就学前保護者では、「いる／ある」が95.4%、「いない／ない」が3.0%となっています。就学保護者では、「いる／ある」が93.3%、「いない／ない」が5.7%となっています。



問 【気軽に相談できる人や場所が「いる／ある」方対象】お子さんの子育てに関して気軽に相談できる先は、誰（どこ）ですか。【就学前】 【就学】

[前:問 11-1、就学:問 11-1] <複数回答>

就学前保護者、就学保護者ともに「配偶者・パートナー」が最も高く、それぞれ 87.0%、84.6% となっており、次いで「父母（子どもの祖父母）」がそれぞれ 80.9%、72.9%、「友人や知人」がそれぞれ 68.4%、72.0% となっています。



4. 保護者の就労状況について

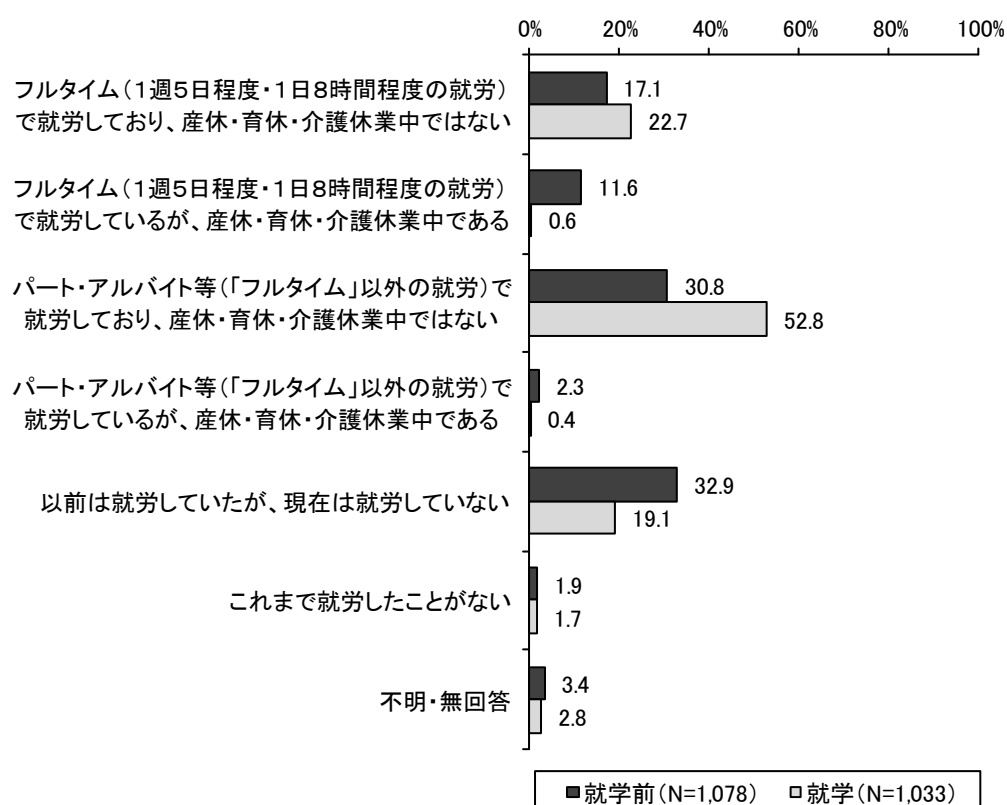
1) 母親の就労状況

問 お子さんの保護者（母親）の現在の就労状況（自営業、家族従事者含む）をうかがいます。**【就学前】** **【就学】**

[前:問 12①、就学:問 12①] <単数回答>

就学前保護者では、「以前は就労していたが、現在は就労していない」が 32.9%と最も高く、次いで「パート・アルバイト等（「フルタイム」以外の就労）で就労しており、産休・育休・介護休業中ではない」が 30.8%、「フルタイム（1週5日程度・1日8時間程度の就労）で就労しており、産休・育休・介護休業中ではない」が 17.1%となっています。

就学保護者では、「パート・アルバイト等（「フルタイム」以外の就労）で就労しており、産休・育休・介護休業中ではない」が 52.8%と最も高く、次いで「フルタイム（1週5日程度・1日8時間程度の就労）で就労しており、産休・育休・介護休業中ではない」が 22.7%、「以前は就労していたが、現在は就労していない」が 19.1%となっています。



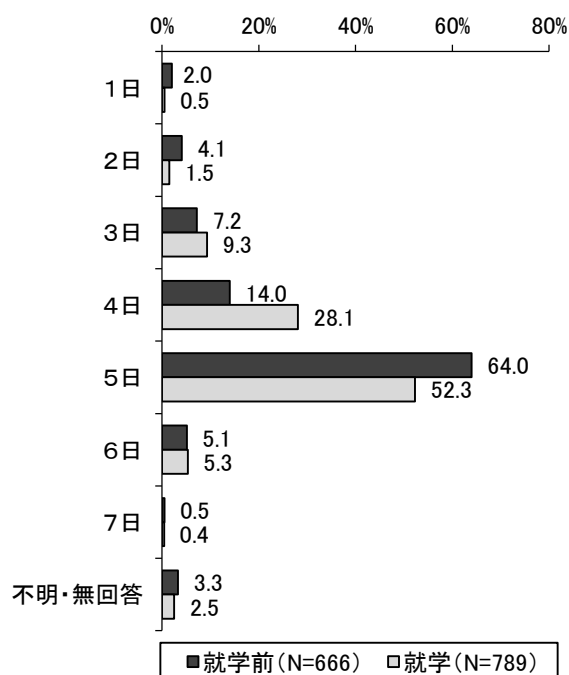
問 【母親がフルタイムもしくはパート・アルバイト等で就業している方対象】1週当たりの平均就労日数/1日当たりの平均就労時間（残業含む）をお答えください。**【就学前】** **【就学】**

[前:問 12-1(1)①、就学:問 12-1(1)①] <数量回答>

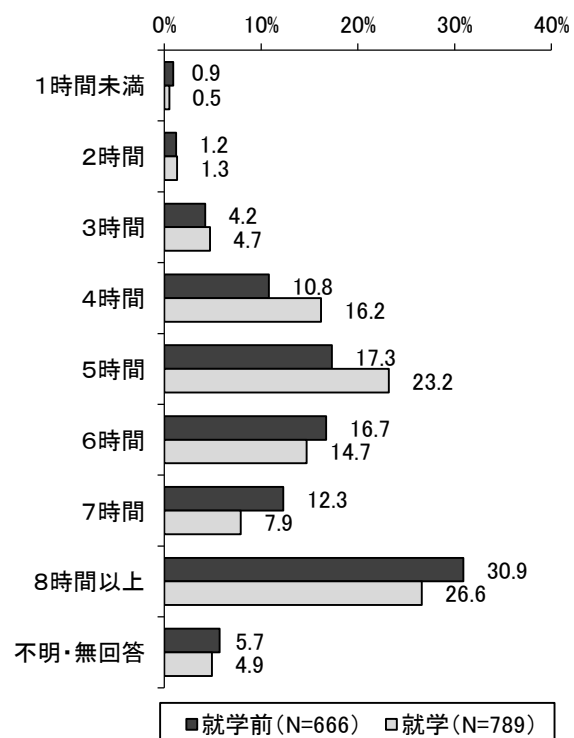
1週当たりの就労日数について、就学前保護者、就学保護者ともに「5日」が最も高く、それぞれ64.0%、52.3%となっており、次いで「4日」がそれぞれ14.0%、28.1%となっています。

1日当たりの平均就労時間について、就学前保護者、就学保護者ともに「8時間以上」が最も高く、それぞれ30.9%、26.6%となっており、次いで「5時間」がそれぞれ17.3%、23.2%となっています。

○1週当たりの就労日数



○1日当たりの平均就労時間(残業含む)



問 【母親がフルタイムもしくはパート・アルバイト等で就業している方対象】①平日②土日祝の平均的な家を出る時刻/平均的な帰宅時刻をお答えください。【就学前】 【就学】

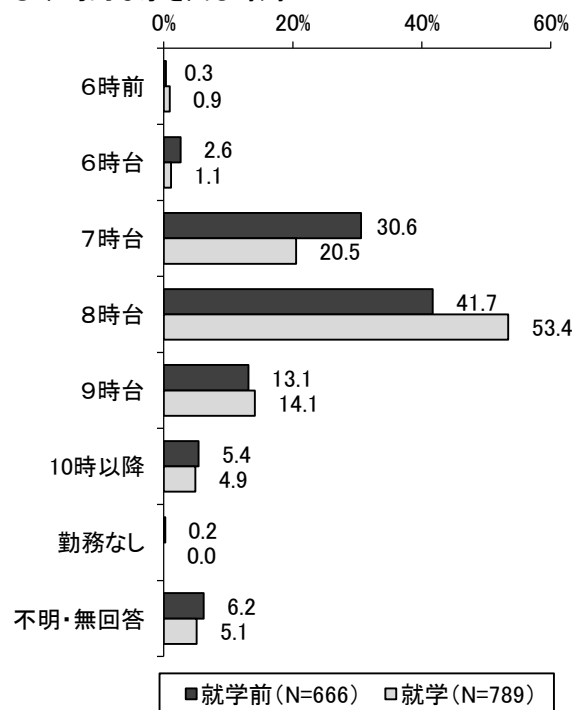
[前:問 12-1(2)①、就学:問 12-1(2)①] <数量回答>

①平均的な家を出る時刻と帰宅時刻(平日)

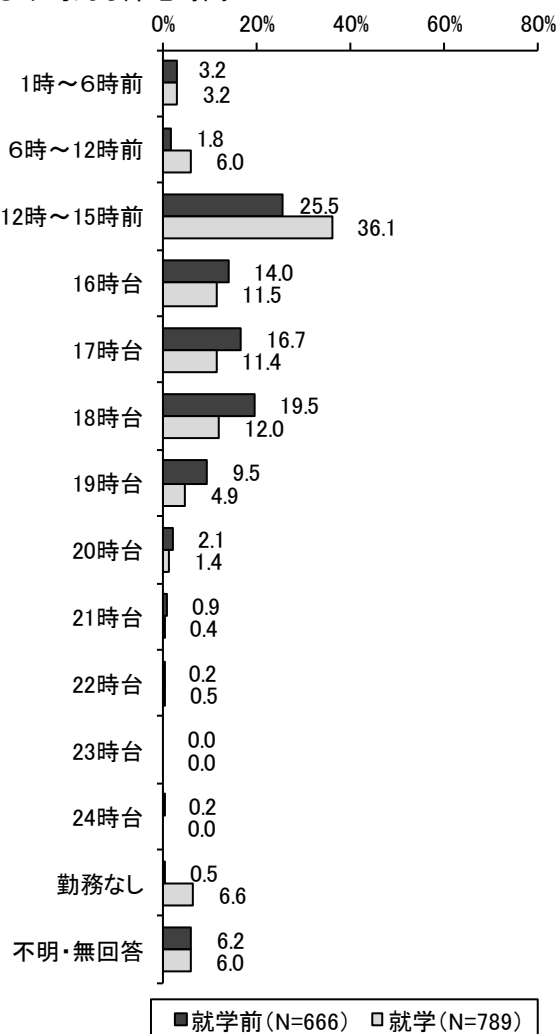
平均的な家を出る時刻について、就学前保護者、就学保護者ともに「8時台」が最も高く、それぞれ41.7%、53.4%となっており、次いで「7時台」がそれぞれ30.6%、20.5%となっています。

平均的な帰宅時間について、就学前保護者、就学保護者ともに「12時～15時前」が最も高く、それぞれ25.5%、36.1%となっており、次いで「18時台」がそれぞれ19.5%、12.0%となっています。

○平均的な家を出る時刻



○平均的な帰宅時間

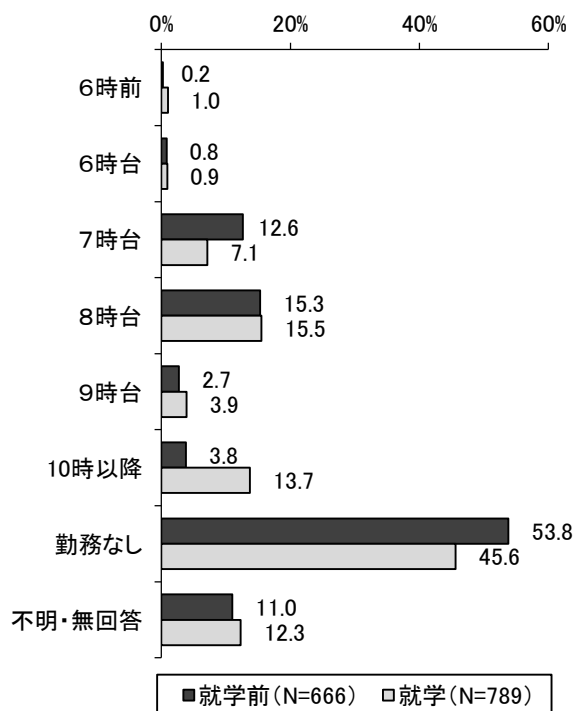


②平均的な家を出る時刻と帰宅時刻(土日祝)

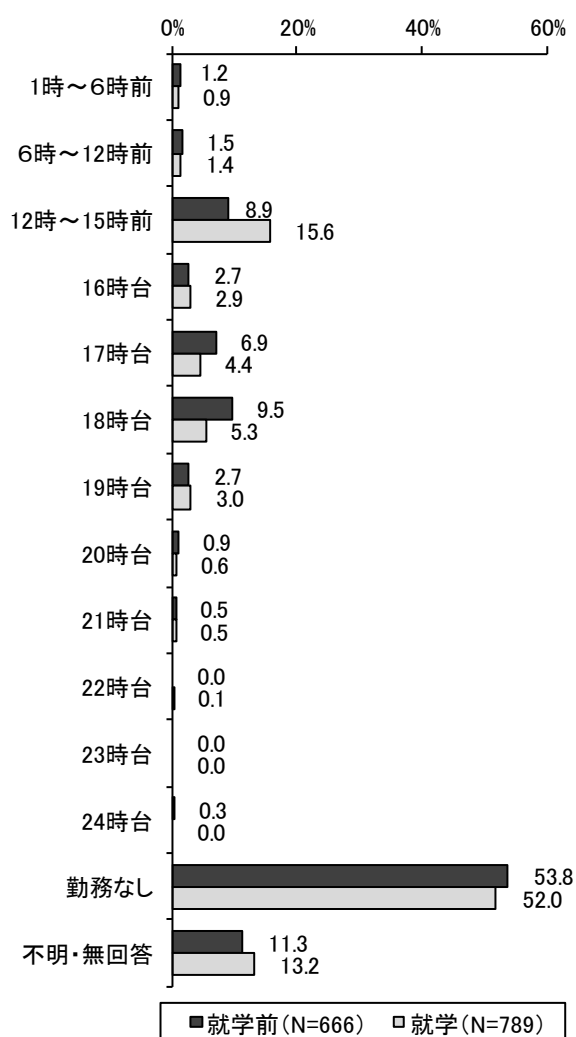
平均的な家を出る時刻について、就学前保護者、就学保護者ともに「勤務なし」が最も高く、それぞれ53.8%、45.6%となっており、次いで「8時台」がそれぞれ15.3%、15.5%となっています。

平均的な帰宅時間について、就学前保護者、就学保護者ともに「勤務なし」が最も高く、それぞれ53.8%、52.0%となっており、次いで就学前保護者は「18時台」が9.5%、就学児童は「12時～15時前」が15.6%となっています。

○平均的な家を出る時刻



○平均的な帰宅時間

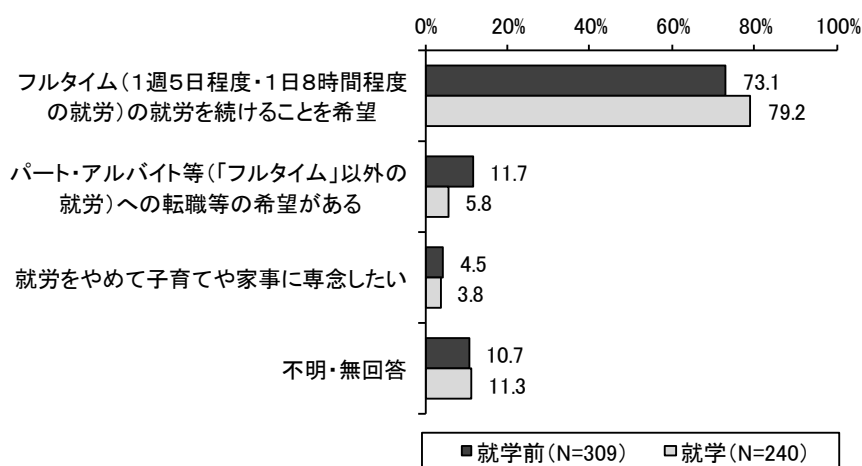


問 【母親がフルタイムで就業している方対象】転職等の希望はありますか。【就学前】 【就学】

〔前:問 12-2(1)①、就学:問 12-2(1)①〕 <単数回答>

就学前保護者では、「フルタイム（1週5日程度・1日8時間程度の就労）の就労を続けることを希望」が73.1%、「パート・アルバイト等（「フルタイム」以外の就労）への転職等の希望がある」が11.7%、「就労をやめて子育てや家事に専念したい」が4.5%となっています。

就学保護者では、「フルタイム（1週5日程度・1日8時間程度の就労）の就労を続けることを希望」が79.2%、「パート・アルバイト等（「フルタイム」以外の就労）への転職等の希望がある」が5.8%、「就労をやめて子育てや家事に専念したい」が3.8%となっています。



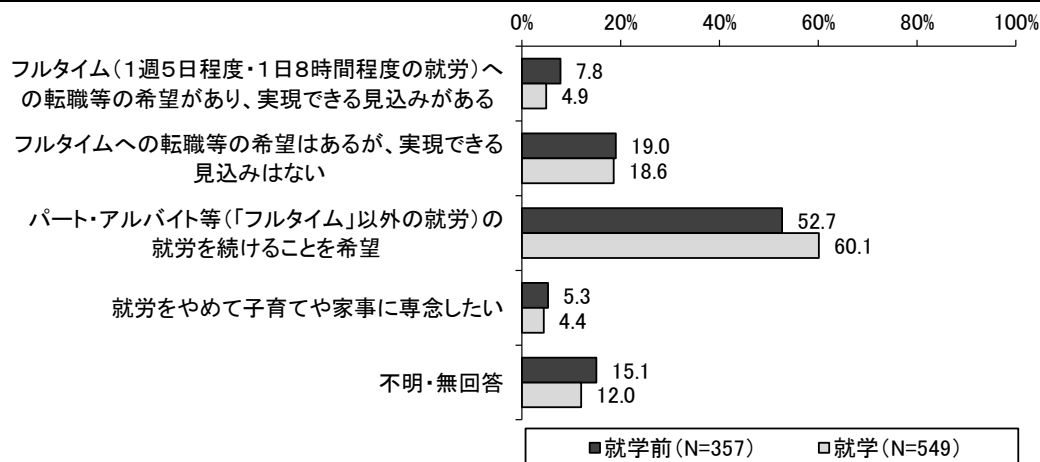
問 【母親がパート・アルバイト等で就業している方対象】転職等の希望はありますか。

【就学前】 【就学】

〔前:問 12-2(2)①、就学:問 12-2(2)①〕 <単数回答>

就学前保護者では、「パート・アルバイト等（「フルタイム」以外の就労）の就労を続けることを希望」が52.7%と最も高く、次いで「フルタイムへの転職等の希望はあるが、実現できる見込みはない」が19.0%となっています。

就学保護者では、「パート・アルバイト等（「フルタイム」以外の就労）の就労を続けることを希望」が60.1%と最も高く、次いで「フルタイムへの転職等の希望はあるが、実現できる見込みはない」が18.6%となっています。

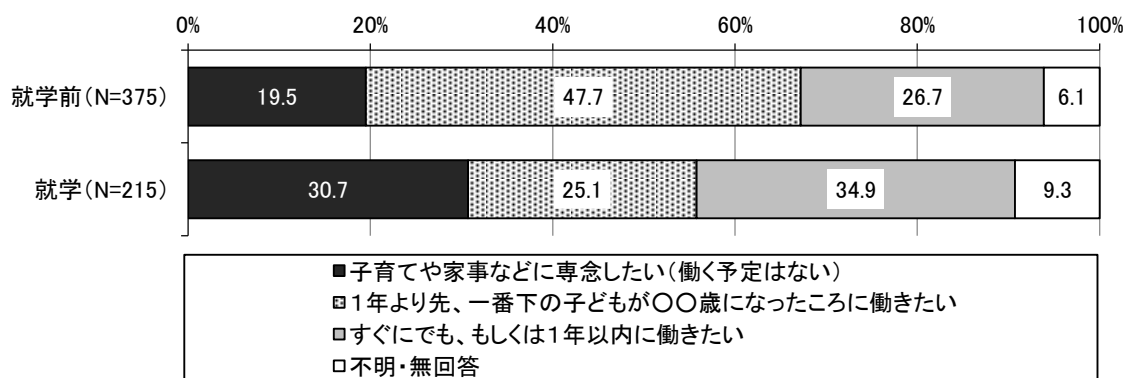


問 【母親が現在は就労をしていない方、これまでに就労したことがない方対象】就労希望はありますか。【就学前】 【就学】

〔前：問 12-3①、就学：問 12-3①〕 <単数・数量回答>

就学前保護者では、「1年より先、一番下の子どもが〇〇歳になったところに働きたい」が47.7%と最も高く、次いで「すぐにでも、もしくは1年以内に働きたい」が26.7%、「子育てや家事などに専念したい（働く予定はない）」が19.5%となっています。

就学保護者では、「すぐにでも、もしくは1年以内に働きたい」が34.9%と最も高く、次いで「子育てや家事などに専念したい（働く予定はない）」が30.7%、「1年より先、一番下の子どもが〇〇歳になったところに働きたい」が25.1%となっています。

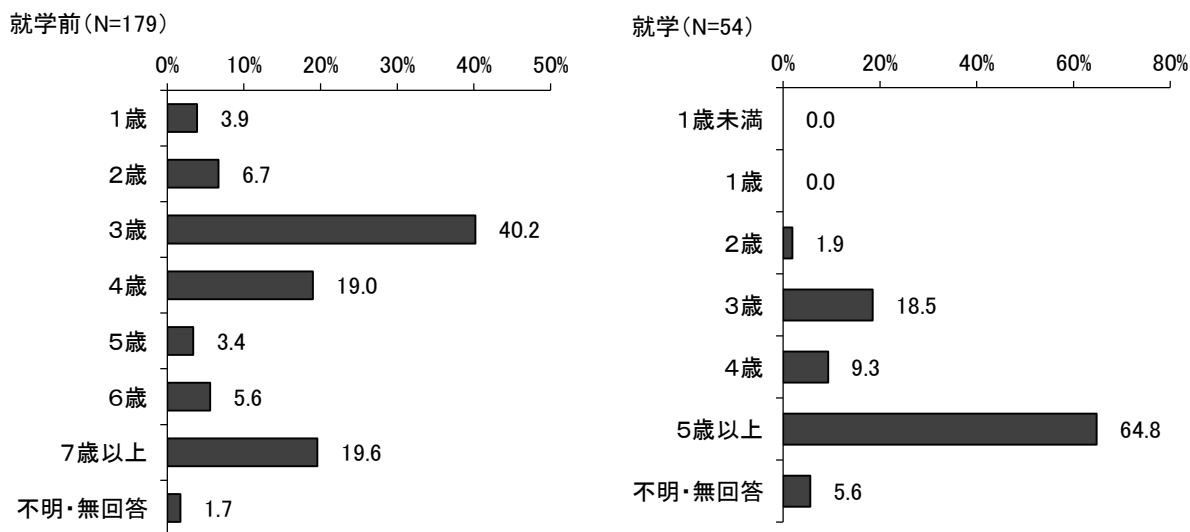


(1)「1年より先、一番下の子どもが〇〇歳になったところに働きたい」と回答した方の子どもの年齢

就学前保護者では、「3歳」が40.2%と最も高く、次いで「7歳以上」が19.6%、「4歳」が19.0%となっています。

就学保護者では、「5歳以上」が64.8%と最も高く、次いで「3歳」が18.5%、「4歳」が9.3%となっています。

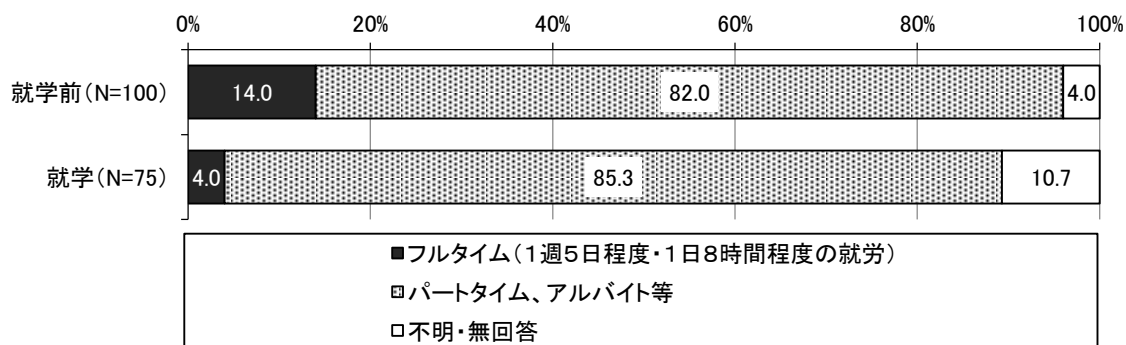
「1年より先、一番下の子どもが〇〇歳になったところに働きたい」と回答された方



(2)「すぐにも、もしくは1年以内に働きたい」と回答した方の就労形態

就学前保護者では、「パートタイム、アルバイト等」が82.0%、「フルタイム（1週5日程度・1日8時間程度の就労）」が14.0%となっています。

就学保護者では、「パートタイム、アルバイト等」が85.3%、「フルタイム（1週5日程度・1日8時間程度の就労）」が4.0%となっています。



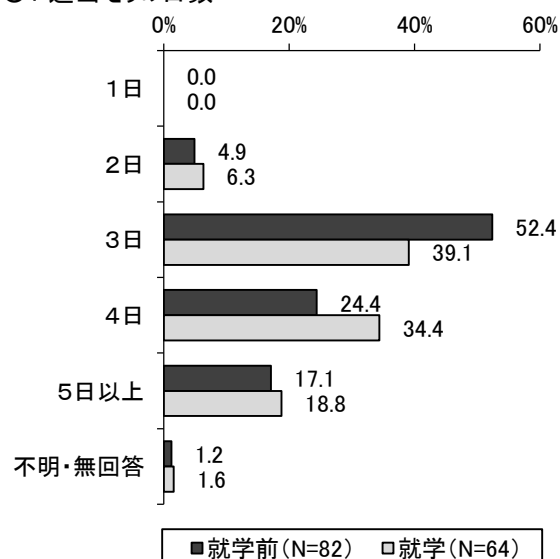
(3)「すぐにも、もしくは1年以内に働きたい」と回答した方の1週当たりの就労日数／1日当たりの就労時間

1週当たりの日数について、就学前保護者、就学保護者ともに「3日」が最も高く、それぞれ52.4%、39.1%となっており、次いで「4日」がそれぞれ24.4%、34.4%となっています。

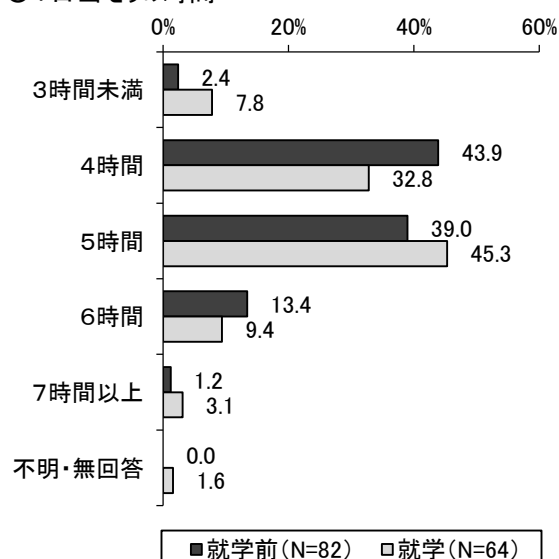
1日当たりの時間について、就学前保護者では、「4時間」が43.9%と最も高く、次いで「5時間」が39.0%となっています。就学保護者では、「5時間」が45.3%と最も高く、次いで「4時間」が32.8%となっています。

パートタイム・アルバイト等の方で「すぐにも、もしくは1年以内に働きたい」と回答された方

○1週当たりの日数



○1日当たりの時間

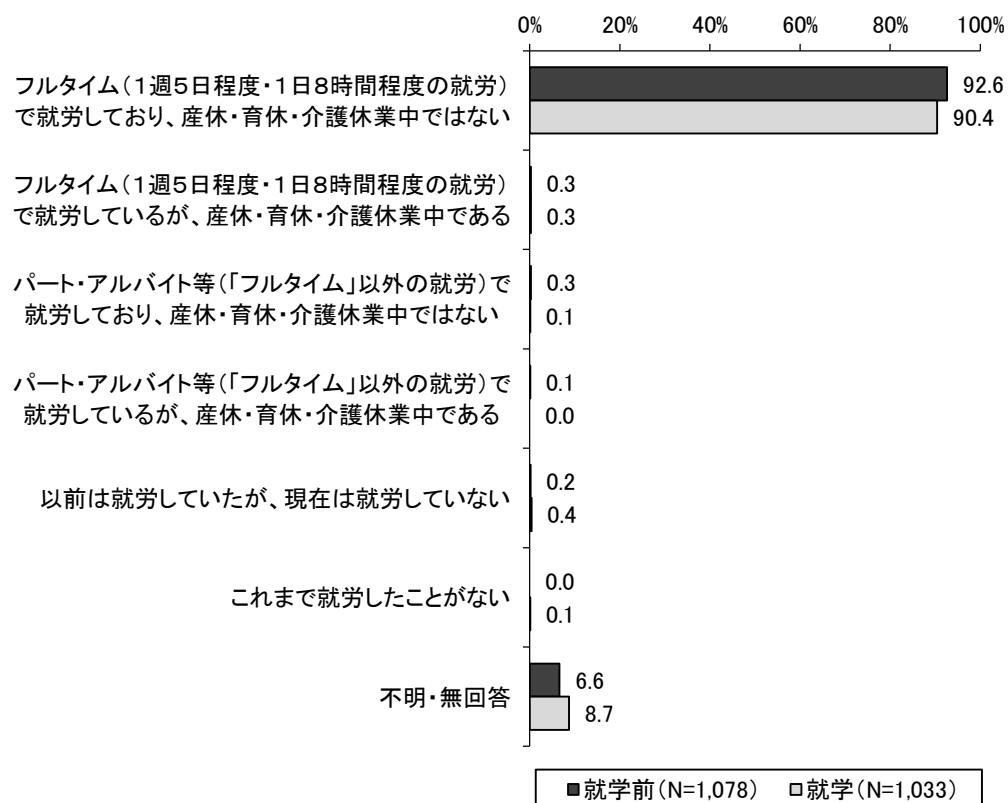


2) 父親の就労状況

問 お子さんの保護者（父親）の現在の就労状況（自営業、家族従事者含む）をうかがいます。**【就学前】** **【就学】**

[前:問 12②、就学:問 12②] <単数回答>

就学前保護者、就学保護者ともに「フルタイム（1週5日程度・1日8時間程度の就労）で就労しており、産休・育休・介護休業中ではない」が最も高く、それぞれ92.6%、90.4%となっています。



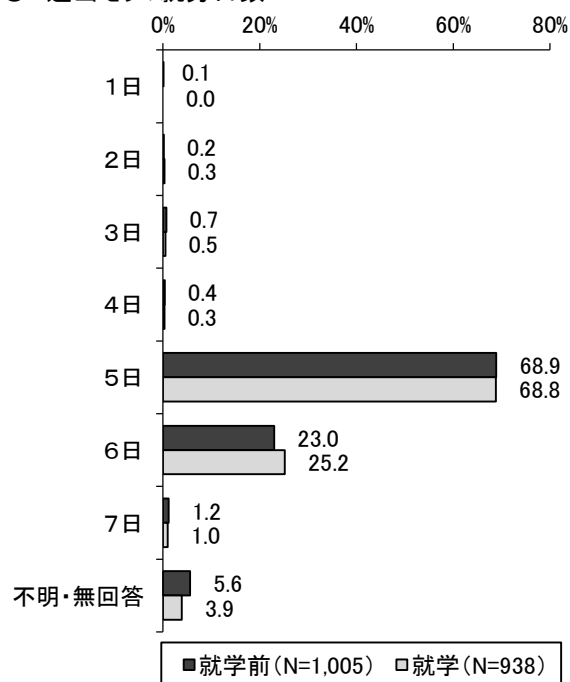
問 【父親がフルタイムもしくはパート・アルバイト等で就業している方対象】1週当たりの平均就労日数/1日当たりの平均就労時間（残業含む）をお答えください。**【就学前】** **【就学】**

[前:問 12-1(1)②、就学:問 12-1(1)②] <数量回答>

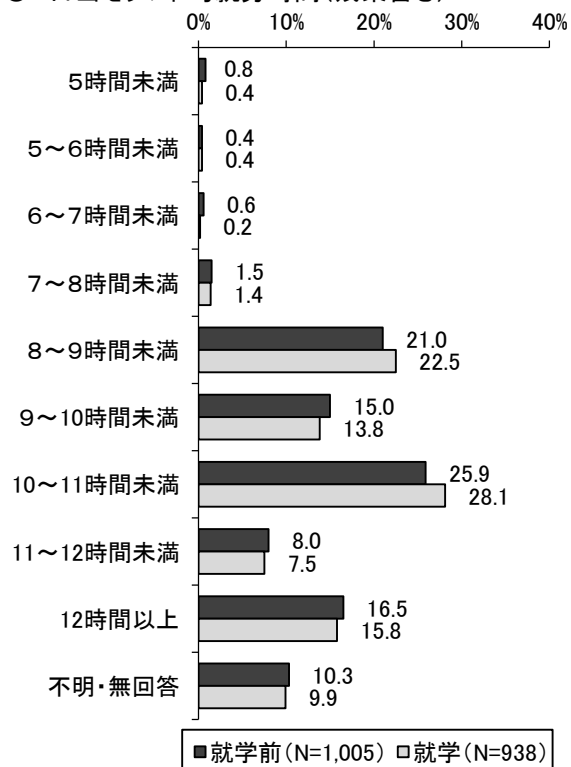
1週当たりの就労日数について、就学前保護者、就学保護者ともに「5日」が最も高く、それぞれ68.9%、68.8%となっており、次いで「6日」がそれぞれ23.0%、25.2%となっています。

1日当たりの平均就労時間について、就学前保護者、就学保護者ともに「10～11時間未満」が最も高く、それぞれ25.9%、28.1%となっており、次いで「8～9時間未満」がそれぞれ21.0%、22.5%となっています。

○1週当たりの就労日数



○1日当たりの平均就労時間(残業含む)



問 【父親がフルタイムもしくはパート・アルバイト等で就業している方対象】 ①平日②土日祝の平均的な家を出る時刻/平均的な帰宅時刻をお答えください。【就学前】 【就学】

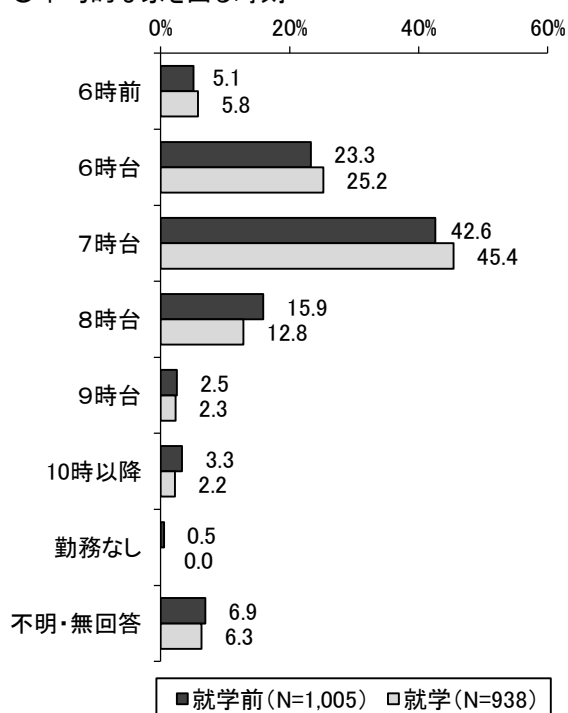
[前:問 12-1(2)②、就学:問 12-1(2)②] <数量回答>

①平均的な家を出る時刻と帰宅時刻(平日)

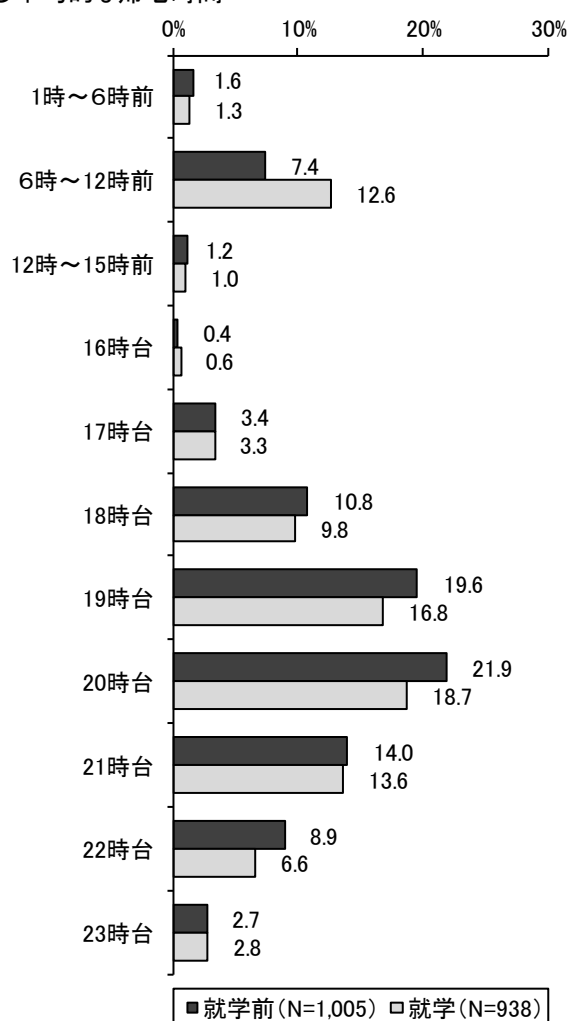
平均的な家を出る時刻について、就学前保護者、就学保護者ともに「7時台」が最も高く、それぞれ42.6%、45.4%となっており、次いで「6時台」がそれぞれ23.3%、25.2%となっています。

平均的な帰宅時間について、就学前保護者、就学保護者ともに「20時台」が最も高く、それぞれ21.9%、18.7%となっており、次いで「19時台」がそれぞれ19.6%、16.8%となっています。

○平均的な家を出る時刻



○平均的な帰宅時間

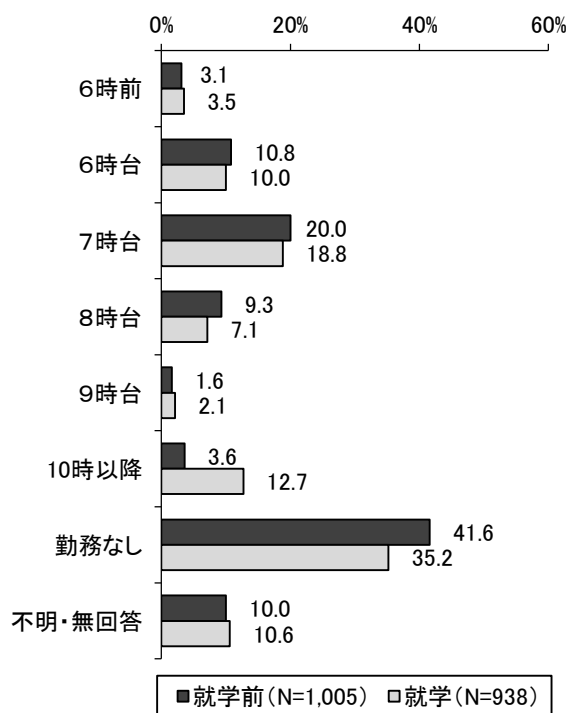


②平均的な家を出る時刻と帰宅時刻(土日祝)

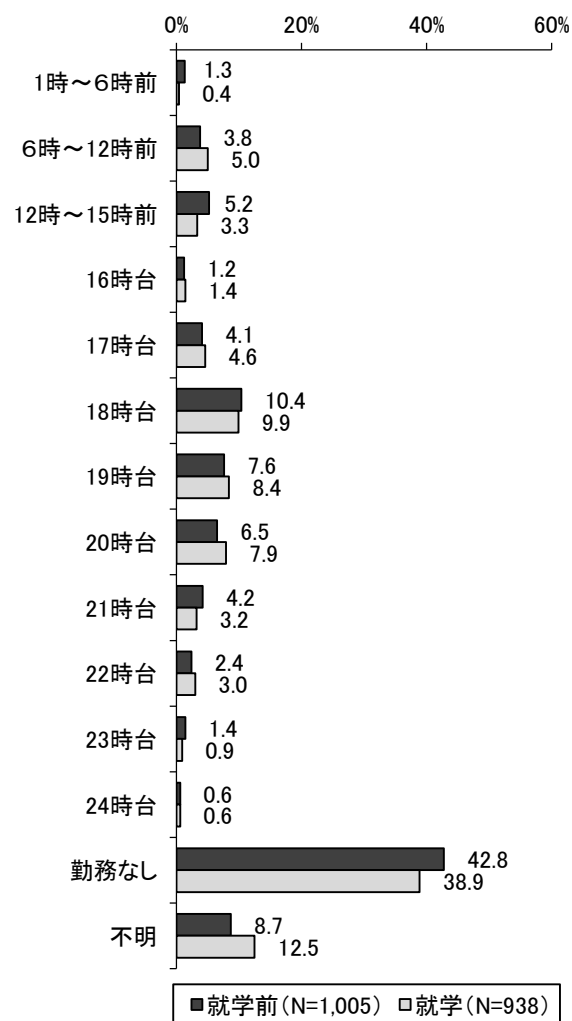
平均的な家を出る時刻について、就学前保護者、就学保護者ともに「勤務なし」が最も高く、それぞれ41.6%、35.2%となっており、次いで「7時台」がそれぞれ20.0%、18.8%となっています。

平均的な帰宅時間について、就学前保護者、就学保護者ともに「勤務なし」が最も高く、それぞれ42.8%、38.9%となっており、次いで就学前保護者、就学保護者ともに「18時台」が10.4%、9.9%となっています。

○平均的な家を出る時刻



○平均的な帰宅時間

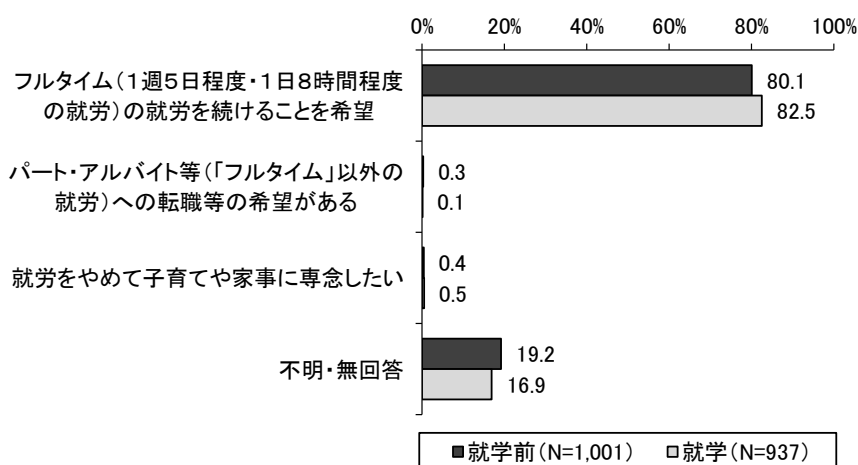


問 【父親がフルタイムで就業している方対象】転職等の希望はありますか。【就学前】 【就学】

〔前:問 12-2(1)②、就学:問 12-2(1)②〕 <単数回答>

就学前保護者では、「フルタイム（1週5日程度・1日8時間程度の就労）の就労を続けることを希望」80.1%、「就労をやめて子育てや家事に専念したい」が0.4%、「パート・アルバイト等（「フルタイム」以外の就労）への転職等の希望がある」が0.3%となっています。

就学保護者では、「フルタイム（1週5日程度・1日8時間程度の就労）の就労を続けることを希望」が82.5%、「就労をやめて子育てや家事に専念したい」が0.5%、「パート・アルバイト等（「フルタイム」以外の就労）への転職等の希望がある」が0.1%となっています。



問 【父親がパート・アルバイト等で就業している方対象】転職等の希望はありますか。

【就学前】 【就学】

〔前:問 12-2(2)②、就学:問 12-2(2)②〕 <単数回答>

※就学前保護者では、「フルタイムへの転職等の希望はあるが、実現できる見込みはない」「パート・アルバイト等（「フルタイム」以外の就労）の就労を続けることを希望」「就労をやめて子育てや家事に専念したい」がそれぞれ1件となっています。

※就学保護者では、「フルタイムへの転職等の希望はあるが、実現できる見込みはない」が1件となっています。

問 【父親が現在は就労をしていない方、これまでに就労したことがない方対象】就労希望はありますか。【就学前】 【就学】

〔前:問 12-3②、就学:問 12-3②〕 <単数・数量回答>

※就学前保護者では、「すぐにでも、もしくは1年以内に働きたい」が1件となっており、就労形態としては「フルタイム（1週5日程度・1日8時間程度の就労）」となっています。

※就学保護者では、「子育てや家事などに専念したい（働く予定はない）」「すぐにでも、もしくは1年以内に働きたい」がそれぞれ2件となっています。また、「すぐにでも、もしくは1年以内に働きたい」方の就労形態として、「フルタイム（1週5日程度・1日8時間程度の就労）」「パートタイム、アルバイト等」がそれぞれ1件となっています。

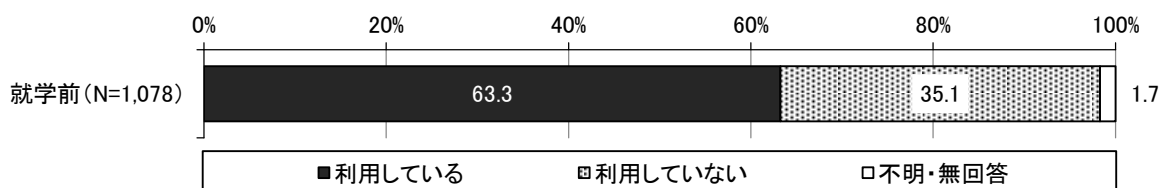
5. 平日の保育園（所）や幼稚園などの利用状況について

問 お子さんは、現在、幼稚園や保育園（所）などの「定期的な教育・保育事業」を、年間を通じて定期的に利用されていますか。【就学前】

[前:問 13] <単数回答>

「利用している」が63.3%、「利用していない」が35.1%となっています。

年齢別利用状況を見ると、〔0～2歳〕は「利用していない」、〔3～6歳〕は「利用している」が高くなっています。



年齢別利用状況 (%)

年齢	人数 (N)	利用している (%)	利用していない (%)	不明・無回答 (%)
0歳	(N=128)	7.8	90.6	1.6
1歳	(N=144)	27.1	71.5	1.4
2歳	(N=164)	36.6	60.4	3.0
3歳	(N=149)	67.1	30.2	2.7
4歳	(N=166)	95.2	3.6	1.2
5歳	(N=169)	100.0	0.0	0.0
6歳	(N=111)	99.1	0.0	0.9

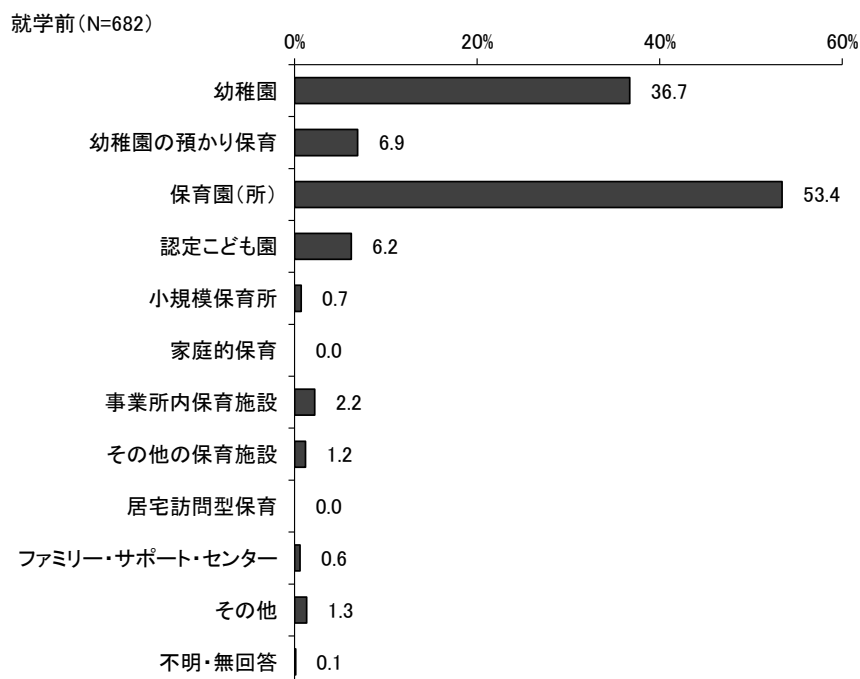
※年齢不詳の47人を除いています。

問 【定期的な教育・保育事業を利用している方対象】年間を通じて「定期的に」利用している事業をお答えください。【就学前】

[前:問 13-1(1)] <複数回答>

「保育園（所）」が 53.4%と最も高く、次いで「幼稚園」が 36.7%、「幼稚園の預かり保育」が 6.9%となっています。

教育・保育事業に係る年齢別利用状況をみると、〔5歳〕を除くすべての年齢で「保育園（所）」が最も高く、〔5歳〕は「幼稚園」「保育園（所）」が最も高くなっています。



教育・保育事業に係る年齢別利用状況 (%)

年齢	人数 (N)	幼稚園	幼稚園の預かり保育	保育園(所)	認定こども園	小規模保育所	家庭的保育
0歳	(N=10)	30.0	10.0	40.0	10.0	10.0	0.0
1歳	(N=39)	7.7	5.1	76.9	5.1	2.6	0.0
2歳	(N=60)	6.7	0.0	71.7	8.3	1.7	0.0
3歳	(N=100)	34.0	3.0	55.0	3.0	1.0	0.0
4歳	(N=158)	42.4	8.2	48.7	7.6	0.0	0.0
5歳	(N=169)	46.7	8.9	46.7	5.9	0.6	0.0
6歳	(N=110)	41.8	10.0	51.8	6.4	0.0	0.0

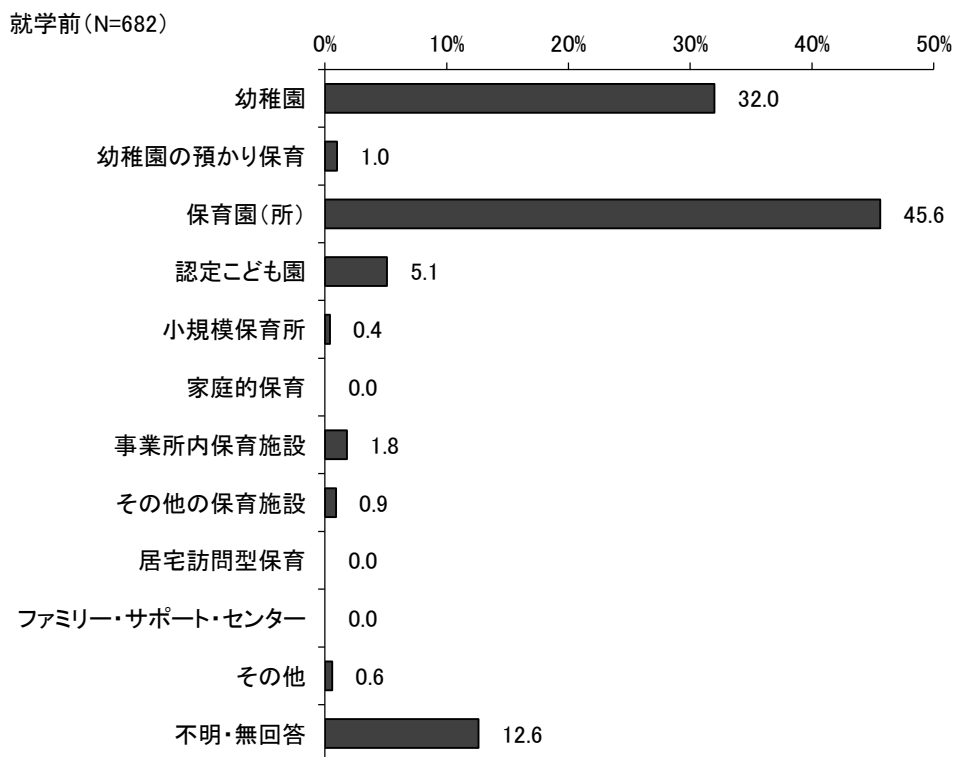
年齢	人数 (N)	事業所内保育施設	その他の保育施設	居宅訪問型保育	ファミリー・サポート・センター	その他	不明・無回答
0歳	(N=10)	0.0	10.0	0.0	0.0	0.0	0.0
1歳	(N=39)	10.3	0.0	0.0	2.6	5.1	0.0
2歳	(N=60)	8.3	1.7	0.0	0.0	3.3	0.0
3歳	(N=100)	3.0	4.0	0.0	1.0	1.0	0.0
4歳	(N=158)	0.0	0.6	0.0	0.0	1.3	0.0
5歳	(N=169)	1.2	0.6	0.0	0.6	1.2	0.0
6歳	(N=110)	0.0	0.0	0.0	0.0	0.0	0.0

※年齢不詳の 36 人を除いています。

問 【定期的な教育・保育事業を利用している方対象】主に利用している教育・保育事業をお答えください。【就学前】

[前:問 13-1(2)] <単数回答>

「保育園（所）」が45.6%と最も高く、次いで「幼稚園」が32.0%、「認定こども園」が5.1%となっています。



問 【定期的な教育・保育事業を利用している方対象】主に利用している教育・保育事業の利用日数、利用時間（開始時刻・終了時刻）について、現在の状況と希望をお答えください。

【就学前】

[前:問 13-1(2)①②] <数量回答>

(1)現在の利用日数・利用時間

1週当たりの日数では、「5日」が89.3%と最も高く、次いで「6日」が5.7%となっています。

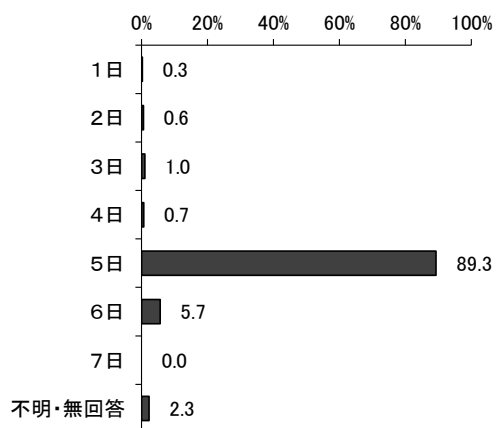
1日当たりの利用時間では、「7～8時間未満」が21.0%と最も高く、次いで「8～9時間未満」が19.5%となっています。

1日当たり利用開始時間では、「8時台」が51.5%と最も高く、次いで「9時台」が27.4%となっています。

1日当たり利用終了時間では、「16時台」が30.8%と最も高く、次いで「15時台」が24.2%となっています。

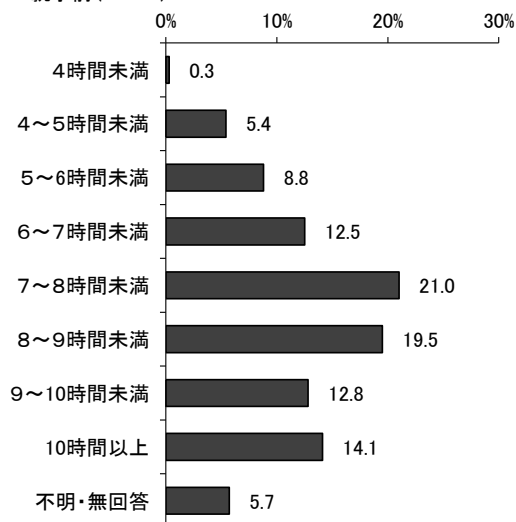
○1週当たりの日数

就学前(N=682)



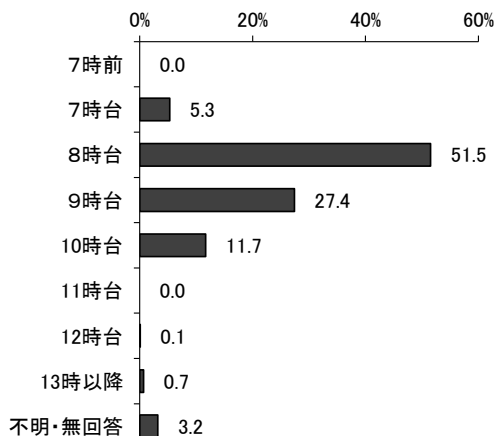
○1日当たりの利用時間

就学前(N=682)



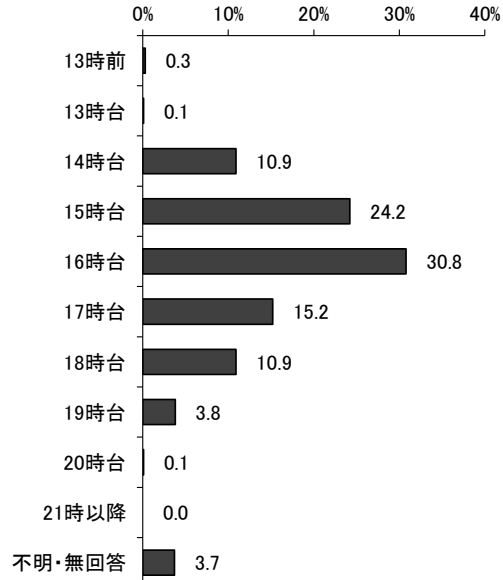
○1日当たり利用開始時間

就学前(N=682)



○1日当たり利用終了時間

就学前(N=682)



(2) 希望の利用日数・利用時間(希望がある方のみ回答)

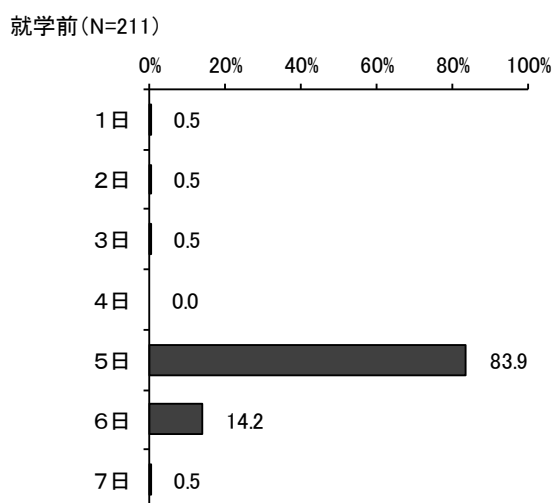
1週当たりの日数では、「5日」が83.9%と最も高く、次いで「6日」が14.2%となっています。

1日当たりの利用時間では、「10時間以上」が32.8%と最も高く、次いで「8～9時間未満」が23.1%となっています。

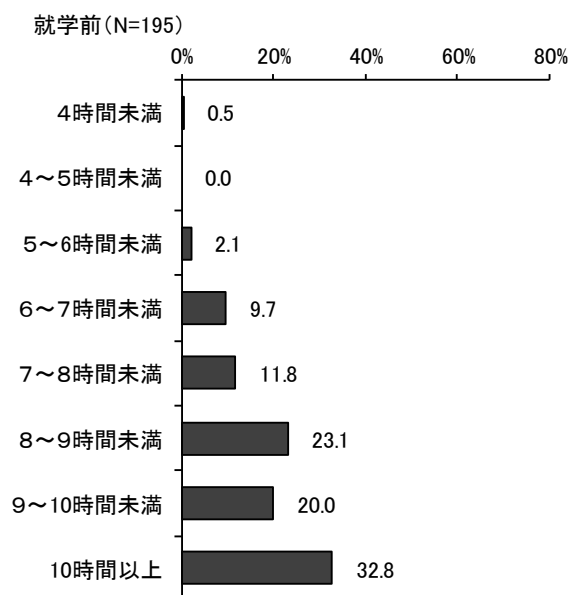
1日当たり利用開始時間では、「8時台」が56.5%と最も高く、次いで「9時台」が21.5%となっています。

1日当たり利用終了時間では、「17時台」が27.5%と最も高く、次いで「16時台」が25.0%となっています。

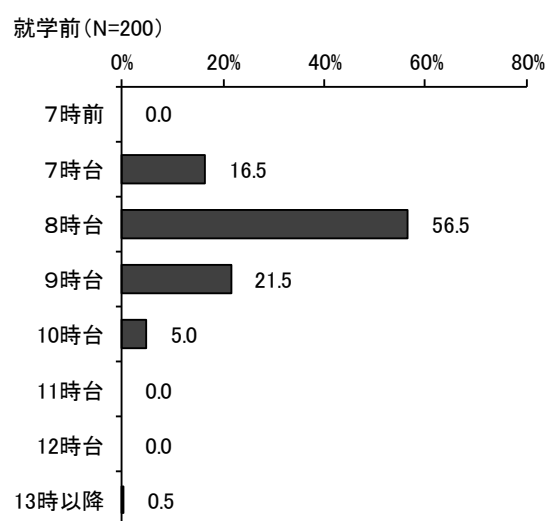
○1週当たりの日数



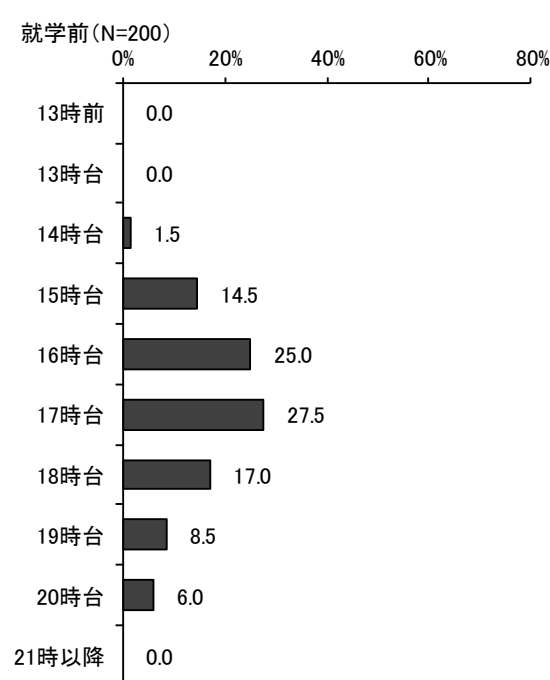
○1日当たりの利用時間



○1日当たり利用開始時間



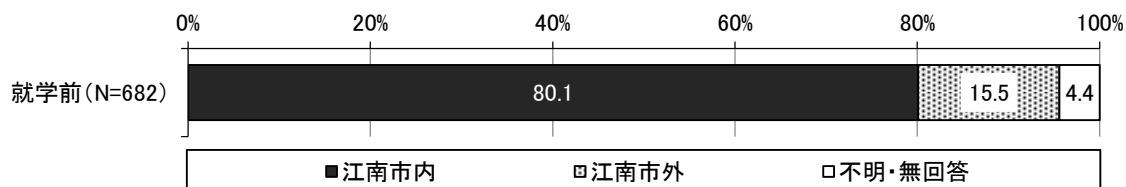
○1日当たり利用終了時間



問 【定期的な教育・保育事業を利用している方対象】利用している事業の実施場所をお答えください。【就学前】

[前:問 13-1(3)] <単数回答>

「江南市内」が80.1%、「江南市外」が15.5%となっています。



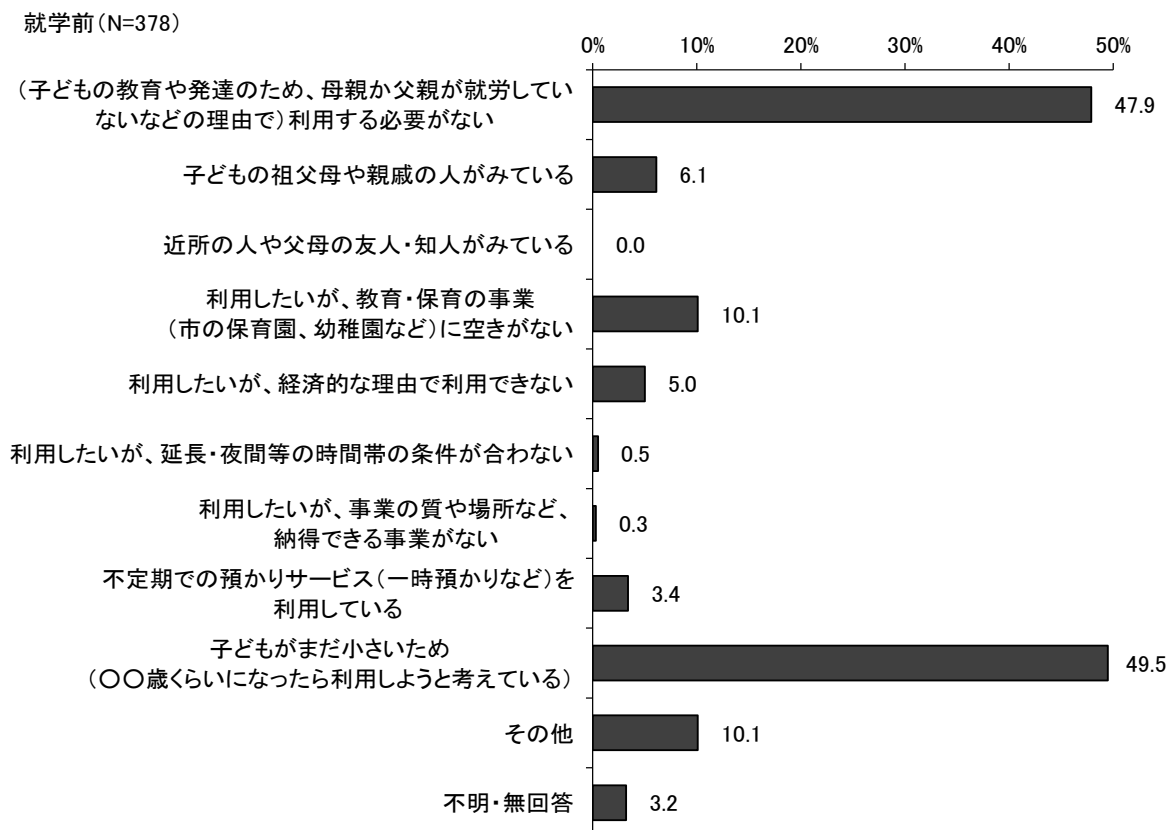
問 【定期的な教育・保育事業を利用していない方対象】事業を利用していない理由は何ですか。

【就学前】

[前:問 13-2] <複数回答>

「子どもがまだ小さいため（〇〇歳くらいになったら利用しようと考えている）」が49.5%と最も高く、次いで「(子どもの教育や発達のため、母親か父親が就労していないなどの理由で) 利用する必要がない」が47.9%となっています。

教育・保育事業に係る年齢別不利用事由をみると、〔0歳〕〔4歳〕は「子どもがまだ小さいため（〇〇歳くらいになったら利用しようと考えている）」、〔1～3歳〕は「(子どもの教育や発達のため、母親か父親が就労していないなどの理由で) 利用する必要がない」が高くなっています。



教育・保育事業に係る年齢別不使用事由

(%)

	(子どもの教育や発達のため、母親か父親が就労していないなどの理由で) 利用する必要がない	子どもの祖父母や親戚の人がみている	近所の人や父母の友人・知人がみている	利用したいが、教育・保育の事業(市の保育園、幼稚園など)に空きがない	利用したいが、経済的な理由で利用できない	利用したいが、延長・夜間等の時間帯の条件が合わない
0歳 (N=116)	39.7	3.4	0.0	7.8	1.7	0.9
1歳 (N=103)	51.5	5.8	0.0	17.5	5.8	1.0
2歳 (N=99)	51.5	8.1	0.0	8.1	8.1	0.0
3歳 (N=45)	55.6	4.4	0.0	6.7	4.4	0.0
4歳 (N=6)	16.7	33.3	0.0	0.0	16.7	0.0
	利用したいが、事業の質や場所など、納得できる事業がない	不定期での預かりサービス(一時預かりなど)を利用している	子どもがまだ小さいため(〇〇歳くらいになったら利用しようと考えている)	その他	不明・無回答	
0歳 (N=116)	0.0	1.7	61.2	9.5	4.3	
1歳 (N=103)	1.0	2.9	42.7	11.7	1.0	
2歳 (N=99)	0.0	5.1	46.5	11.1	1.0	
3歳 (N=45)	0.0	6.7	37.8	6.7	6.7	
4歳 (N=6)	0.0	0.0	66.7	0.0	16.7	

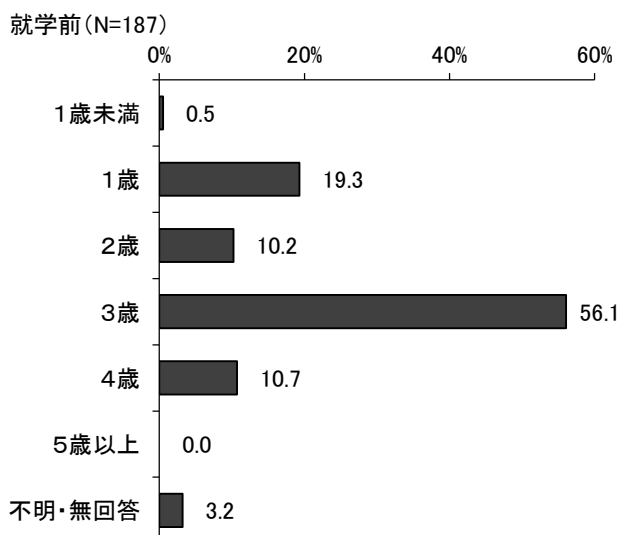
※ 5歳、6歳の定期的な教育・保育事業を「利用していない」は0件となっています。

※ 年齢不詳の9人を除いています。

(1)「子どもがまだ小さいため(〇〇歳くらいになったら利用しようと考えている)」と回答された方の子どもの年齢

「3歳」が56.1%と最も高く、次いで「1歳」が19.3%、「4歳」が10.7%となっています。

「子どもがまだ小さいため(〇〇歳くらいになったら利用しようと考えている)」と回答された方



問 現在、利用している、利用していないに関わらず、お子さんの平日の教育・保育事業として、
 ①「定期的に利用したいと考える事業」と②「今後、国が検討している幼児教育の無償化が実現した場合に利用したい事業」について、お答えください。【就学前】

[前:問 14] <複数回答>

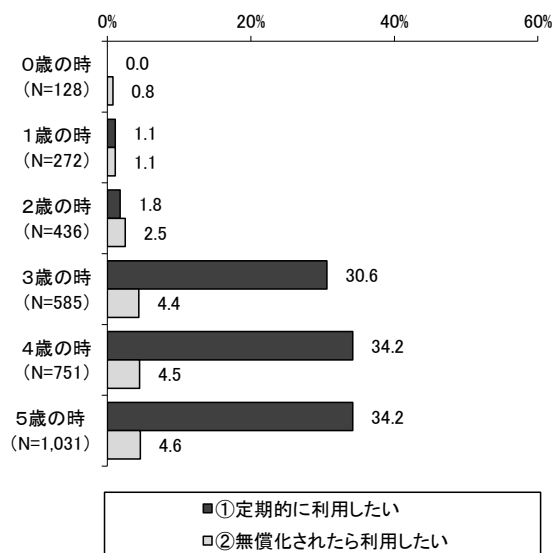
「幼稚園」では、①の場合、3歳の時から5歳の時で3割程度の利用希望となっています。②の場合、5.0%程度となっています。

「幼稚園の預かり保育」では、①の場合、3歳の時から5歳の時で1割半ばの利用希望となっています。②の場合、1割程度となっており、10の事業のうち最も高くなっています。

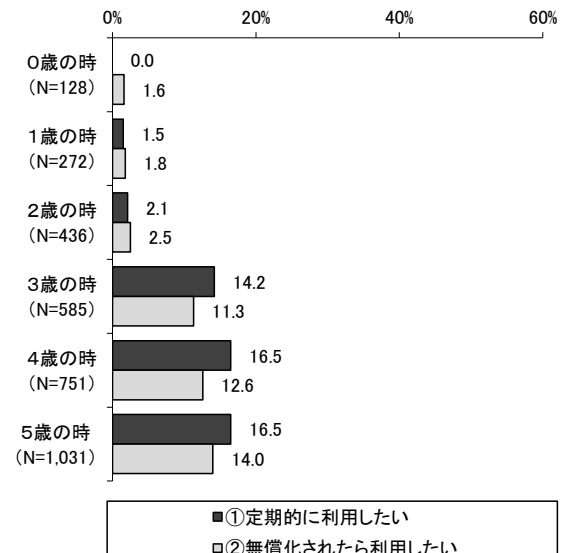
「保育園(所)」では、①の場合で3歳の時が53.8%、②の場合で2歳の時が6.4%と最も高くなっています。

「認定子ども園」では、①②の場合ともに、4歳の時が8.5%、4.7%と最も高くなっています。

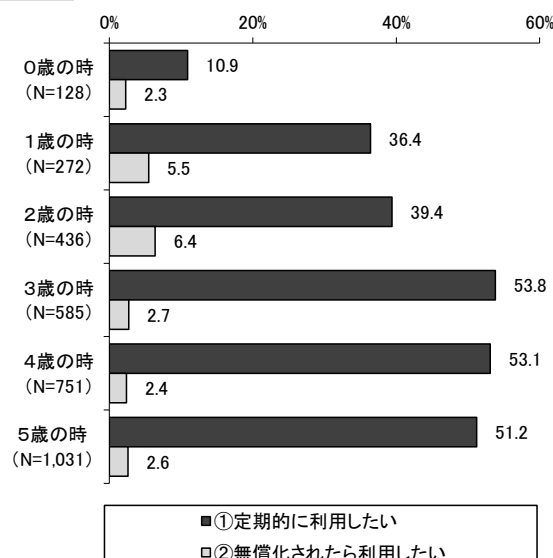
幼稚園



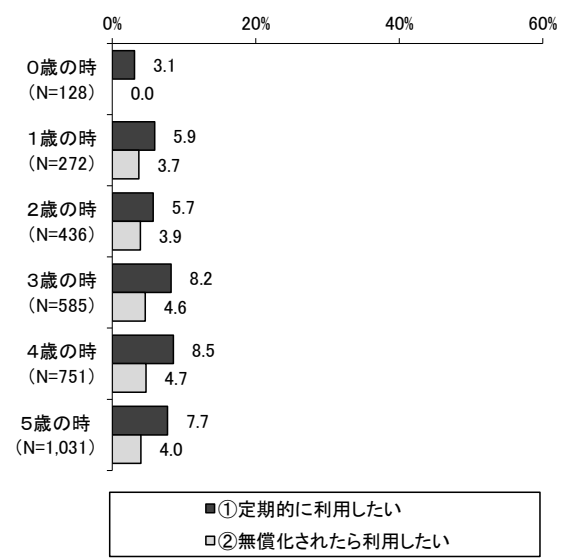
幼稚園の預かり保育



保育園(所)



認定子ども園



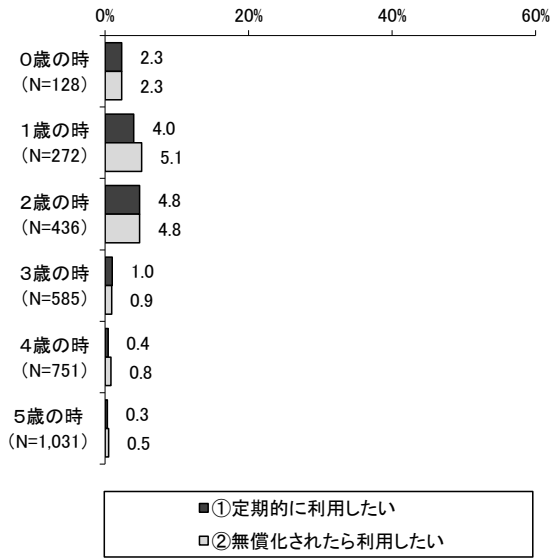
「小規模保育所」は、①、②の場合ともに、4.8%と2歳の時が最も高くなっています。

「家庭的保育」では、利用希望がわずかとなっています。

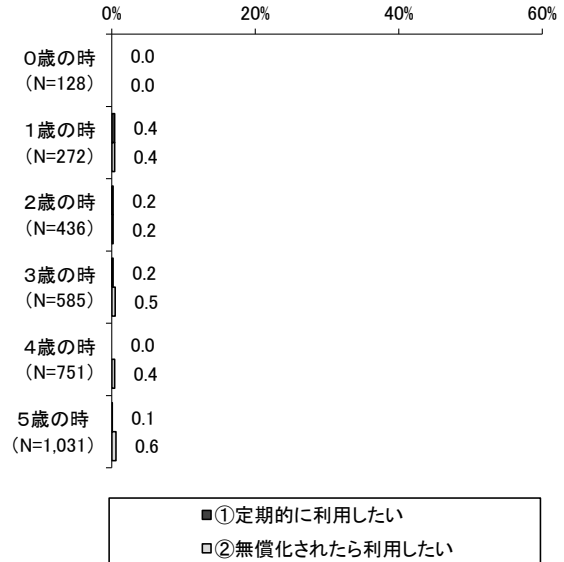
「事業所内保育施設」では、①、②の場合ともに、7.0%、2.2%と1歳の時が最も高くなっています。

「その他の保育施設」では、利用希望がわずかとなっています。

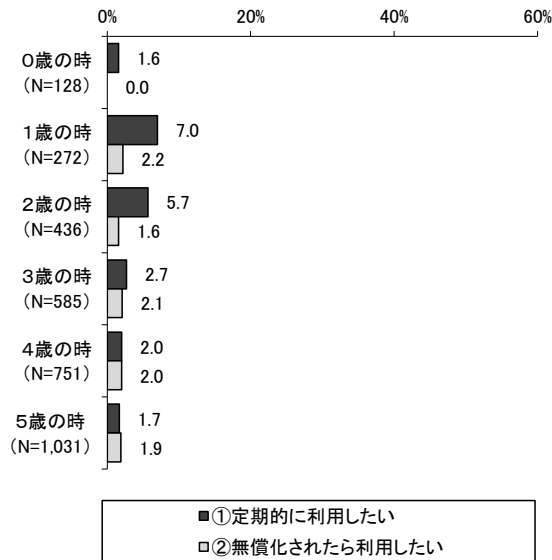
小規模保育所



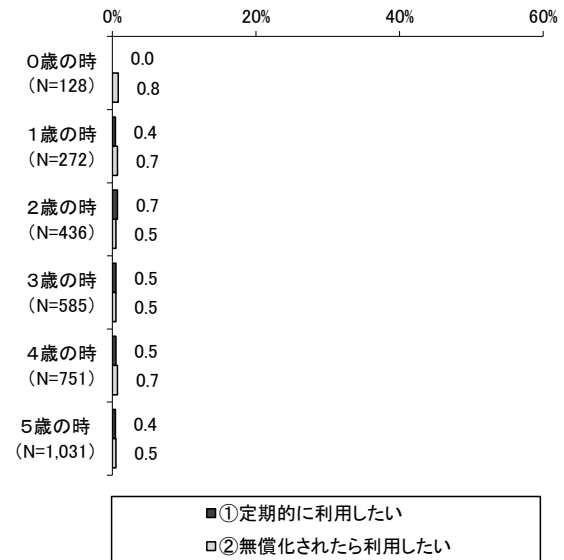
家庭的保育



事業所内保育施設



その他の保育施設(認可外保育施設等)

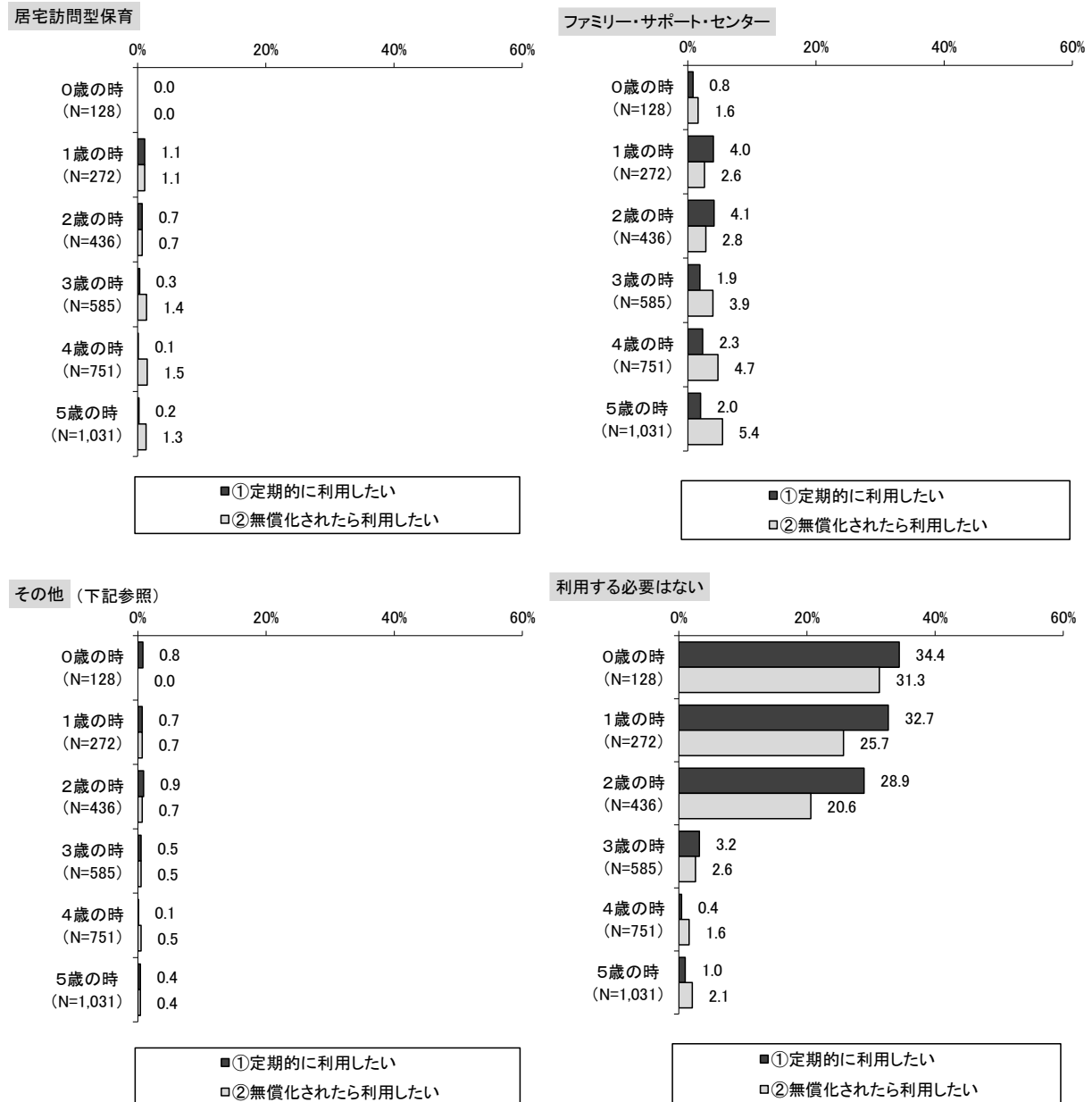


「居宅訪問型保育」は、利用希望がわずかとなっています。

「ファミリー・サポート・センター」では、①の場合では2歳の時が4.0%、②の場合では5歳の時が5.4%と最も高くなっています。

「その他」は、利用希望がわずかとなっていますが、①の場合で

「利用する必要はない」は、①、②の場合ともに、0歳の時が最も高くなっています。

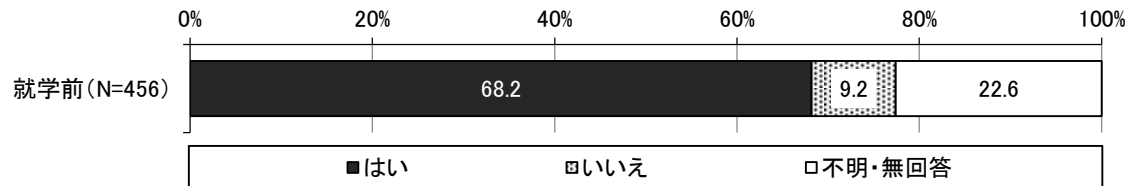


その他の内容	
①定期的に利用したい場合	・ 習い事への送迎 ・ 療育園
②無償化されたら利用したい場合	・ 緊急時もしくは、用事の際に見てもらえる施設 ・ ベビーシッター、家事代行 ・ 保育園の一時保育

問 【「幼稚園」または「幼稚園の預かり保育」を選択し、かつ「保育園（所）」から「その他」の項目も選択した方対象】特に幼稚園の利用を希望しますか。【就学前】

[前:問 14-1] <単数回答>


「はい」が68.2%、「いいえ」が9.2%となっています。



問 教育・保育事業を利用したい場所についてうかがいます。【就学前】

[前:問 15] <単数回答>

「江南市内」が82.1%、「江南市外」が7.1%となっています。



6. 土曜・休日の保育園（所）や幼稚園などの利用について

問 お子さんについて、土曜日と日曜日・祝日に、保育園（所）や幼稚園等の利用希望（一時利用は除く）はありますか。**【就学前】**

[前:問 16] <単数、数量回答>

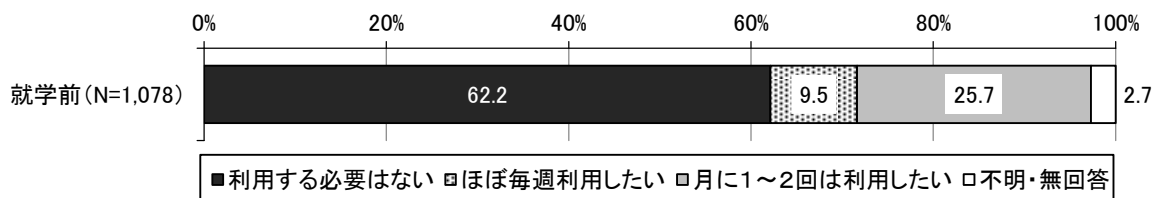
(1) 土曜日の利用希望

利用希望では、「利用する必要はない」が62.2%、「月に1～2回は利用したい」が25.7%、「ほぼ毎週利用したい」が9.5%となっています。

利用希望開始時間では、「8時台」が49.6%と最も高く、次いで「9時台」が29.3%となっています。

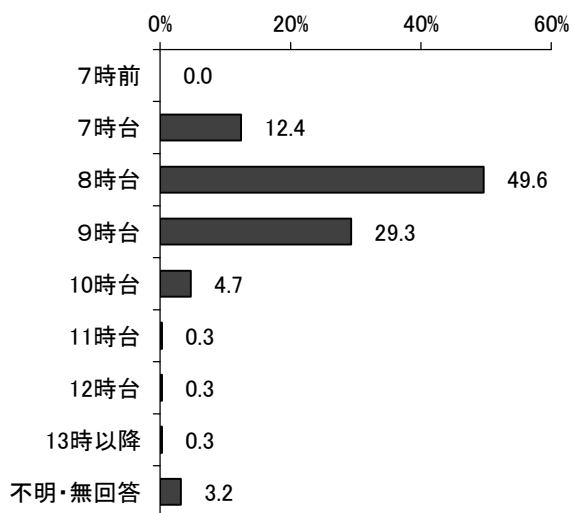
利用希望終了時間では、「16時台」が22.7%と最も高く、次いで「18時台」が20.1%となっています。

○利用希望



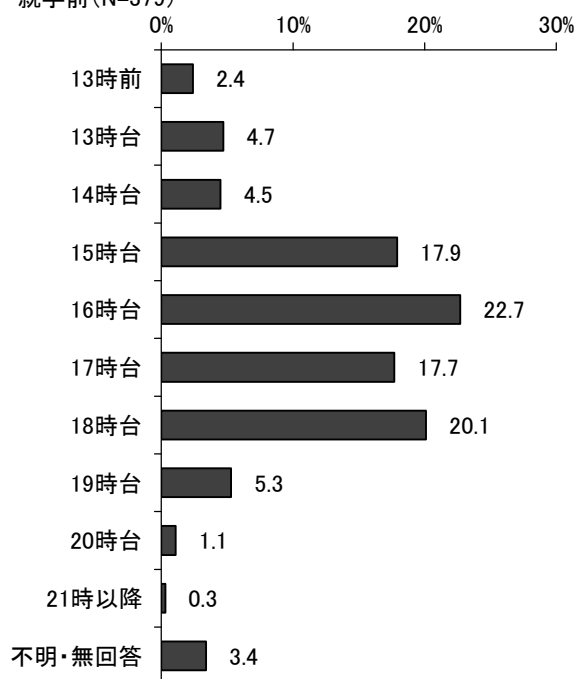
○利用希望開始時間

就学前(N=379)



○利用希望終了時間

就学前(N=379)



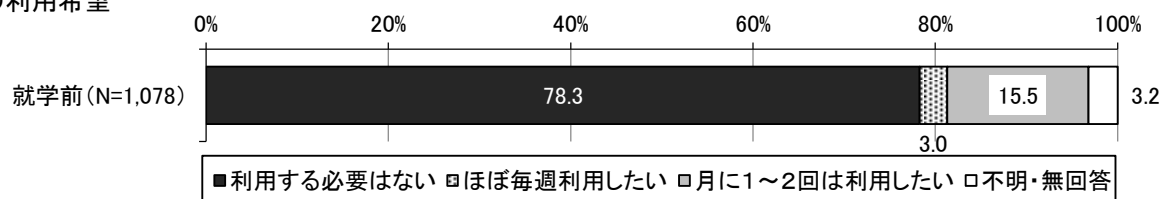
(2)日曜日・祝日の利用希望

利用希望では、「利用する必要はない」が78.3%、「月に1～2回は利用したい」が15.5%、「ほぼ毎週利用したい」が3.0%となっています。

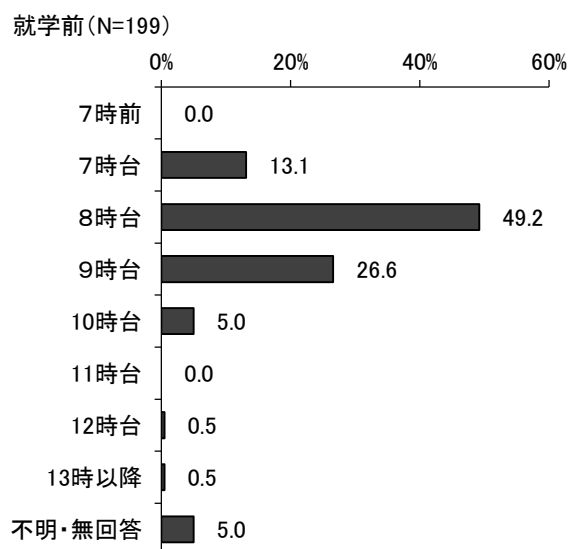
利用希望開始時間では、「8時台」が49.2%と最も高く、次いで「9時台」が26.6%となっています。

利用希望終了時間では、「18時台」が25.1%と最も高く、次いで「16時台」が19.6%となっています。

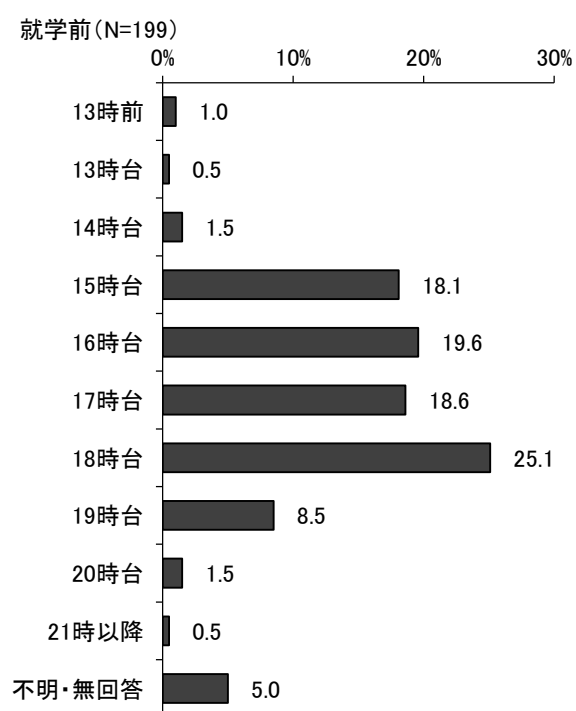
○利用希望



○利用希望開始時間



○利用希望終了時間



問 【現在、幼稚園を利用している方対象】夏休み・冬休みなどの長期休暇中、幼稚園の利用希望（一時利用は除く）はありますか。【就学前】

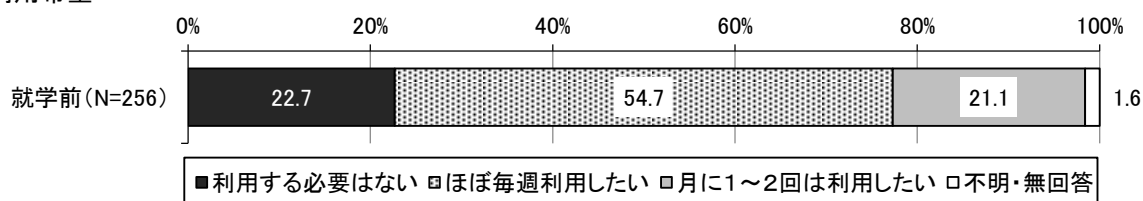
【前：問 17】〈単数、数量回答〉

利用希望では、「ほぼ毎週利用したい」が 54.7%、「利用する必要はない」が 22.7%、「月に1～2回は利用したい」は 21.1%となっています。

利用希望開始時間では、「9時台」が 45.9%と最も高く、次いで「8時台」が 38.7%となっています。

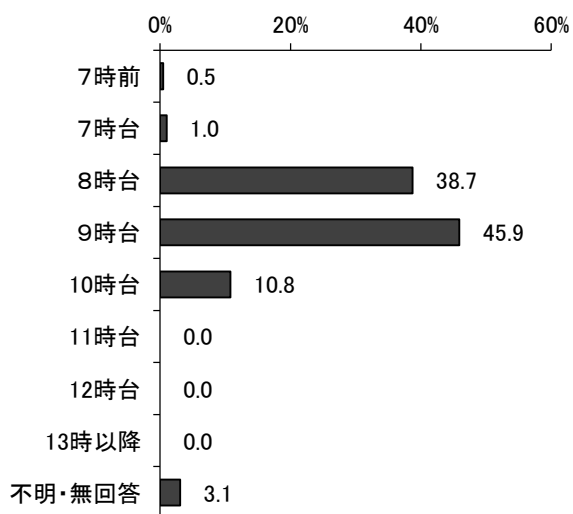
利用希望終了時間では、「15時台」が 40.7%と最も高く、次いで「16時台」が 26.3%となっています。

○利用希望



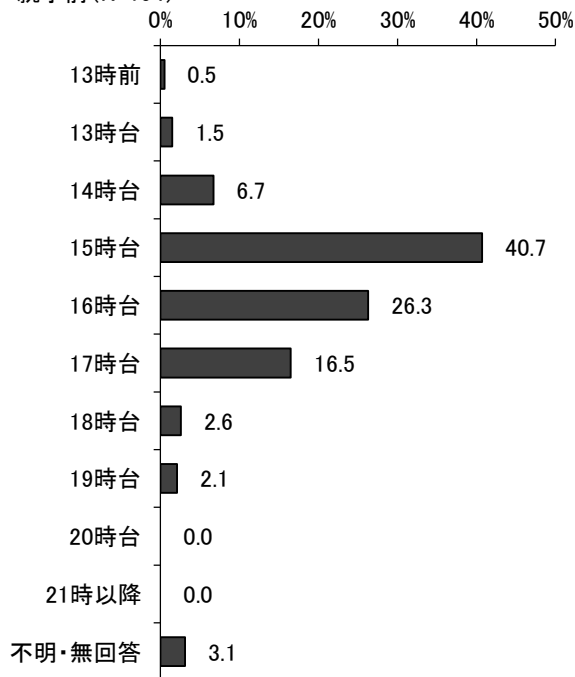
○利用希望開始時間

就学前(N=194)



○利用希望終了時間

就学前(N=194)



7. お子さんの地域の子育て支援事業の利用状況について

問 お子さんは現在、子育て支援センター、児童館、子育てサークルなどを利用していますか。

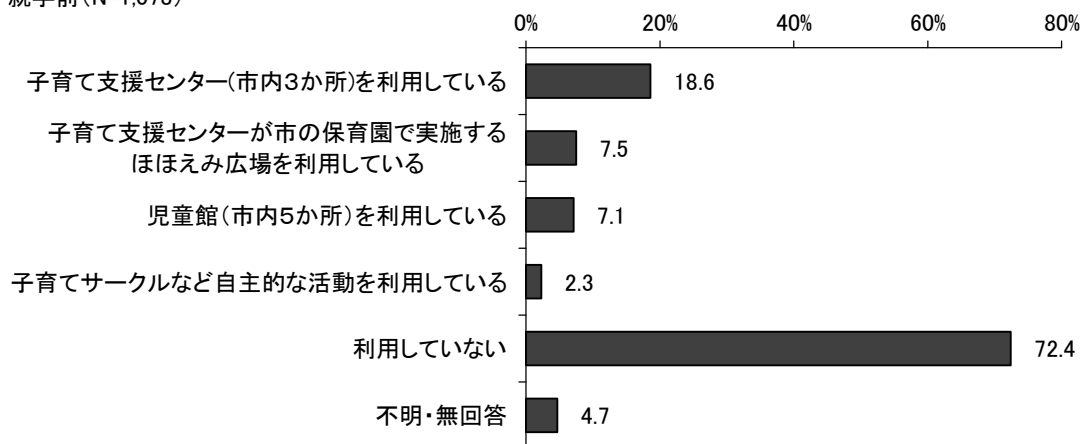
【就学前】

〔前:問 18〕 <複数、数量回答>

「利用していない」が72.4%と最も高く、次いで「子育て支援センター(市内3か所)を利用している」が18.6%となっています。

子育て支援センター等に係る年齢別利用状況をみると、すべての年齢で「利用していない」が最も高くなっています。

就学前(N=1,078)



子育て支援センター等に係る年齢別利用状況

(%)

年齢	子育て支援センター(市内3か所)を利用している	子育て支援センターが市の保育園で実施するほほえみ広場を利用している	児童館(市内5か所)を利用している	子育てサークルなど自主的な活動を利用している	利用していない	不明・無回答
0歳 (N=128)	38.3	8.6	4.7	2.3	55.5	5.5
1歳 (N=144)	36.8	19.4	15.3	5.6	50.7	6.3
2歳 (N=164)	33.5	13.4	7.3	2.4	57.3	6.1
3歳 (N=149)	18.1	8.1	9.4	2.7	73.2	3.4
4歳 (N=166)	3.6	2.4	6.0	2.4	88.0	3.0
5歳 (N=169)	2.4	0.6	3.0	0.6	90.5	3.6
6歳 (N=111)	0.9	0.0	5.4	0.0	89.2	4.5

※年齢不詳の47人を除いています。

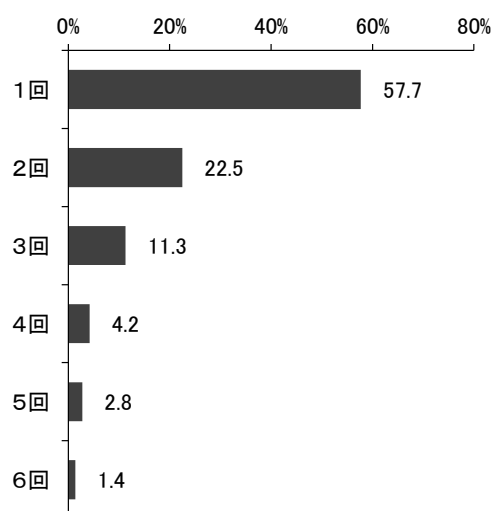
(1)子育て支援センターの利用状況

1週当たりの回数では、「1回」が57.7%と最も高く、次いで「2回」が22.5%となっています。

1か月当たりの回数では、「1回」が49.0%と最も高く、次いで「2回」が23.1%となっています。

○1週当たりの回数

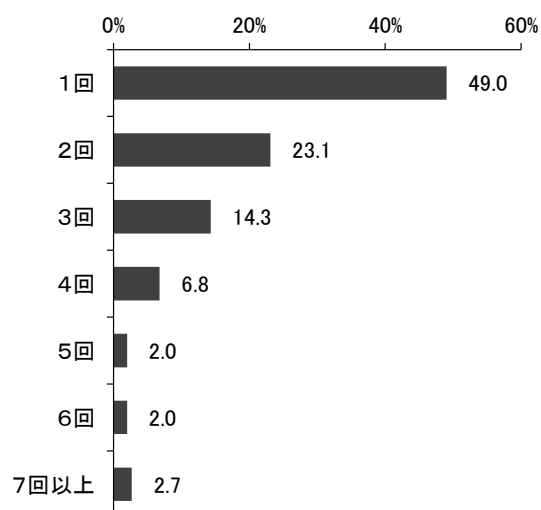
就学前(N=71)



※不明・無回答を除く

○1か月当たりの回数

就学前(N=147)



※不明・無回答を除く

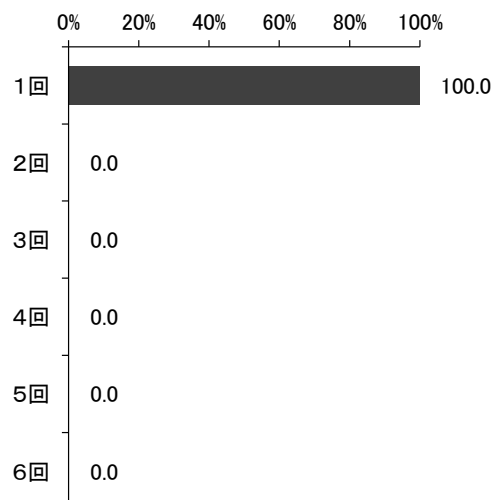
(2)ほほえみ広場の利用状況

1週当たりの回数では、「1回」が100.0%となっています。

1か月当たりの回数では、「1回」が86.5%と最も高く、次いで「2回」が10.8%となっています。

○1週当たりの回数

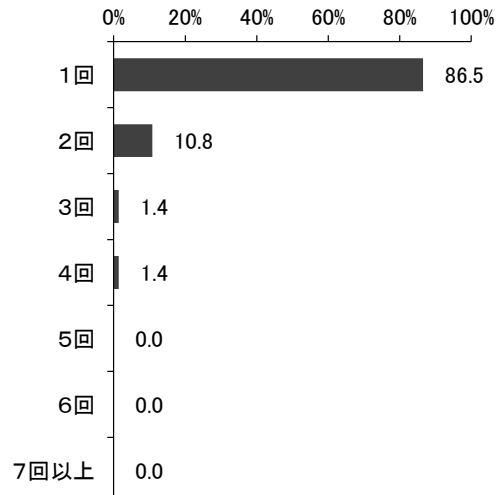
就学前(N=4)



※不明・無回答を除く

○1か月当たりの回数

就学前(N=74)



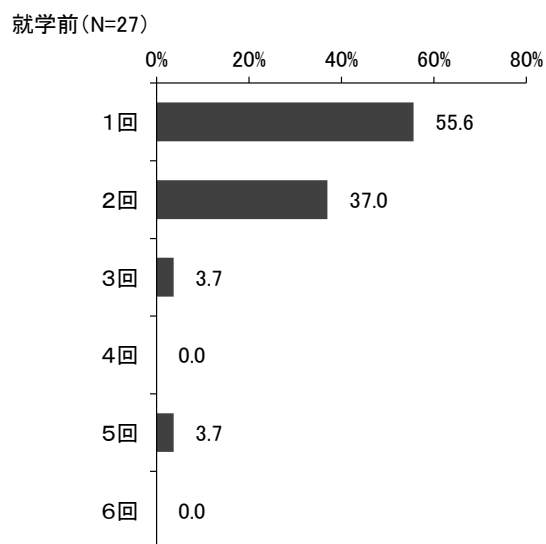
※不明・無回答を除く

(3) 児童館の利用状況

1週当たりの回数では、「1回」が55.6%と最も高く、次いで「2回」が37.0%となっています。

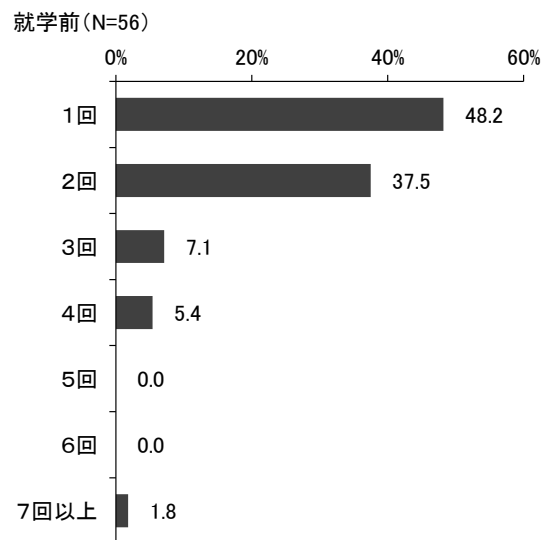
1か月当たりの回数では、「1回」が48.2%と最も高く、次いで「2回」が37.5%となっています。

○1週当たりの回数



※不明・無回答を除く

○1か月当たりの回数



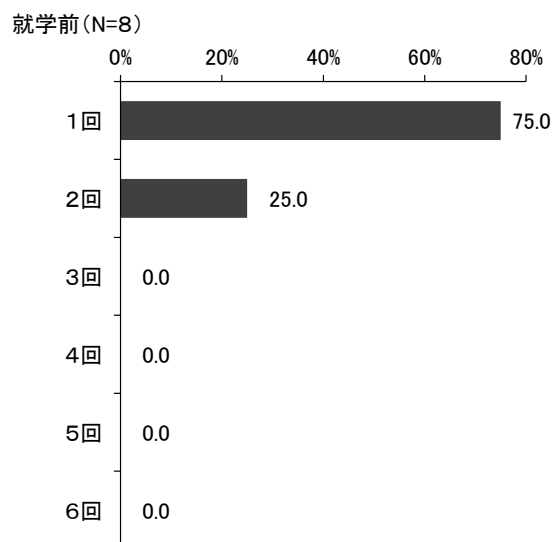
※不明・無回答を除く

(4) 子育てサークルなど自主的な活動状況

1週当たりの回数では、「1回」が75.0%と最も高く、次いで「2回」が25.0%となっています。

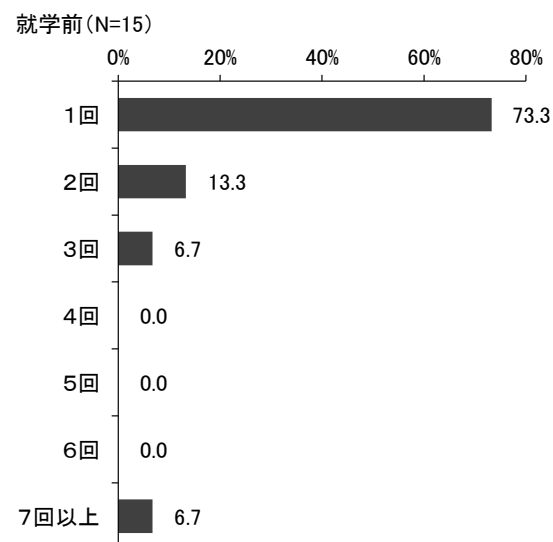
1か月当たりの回数では、「1回」が73.3%と最も高く、次いで「2回」が13.3%となっています。

○1週当たりの回数



※不明・無回答を除く

○1か月当たりの回数



※不明・無回答を除く

問 子育て支援センターや児童館について、今は利用していないが、できれば今後利用したい、あるいは、利用日数を増やしたいといますか。**【就学前】**

[前:問 19] <単数、数量回答>


(1)子育て支援センターの利用意向

利用意向では、「新たに利用したり、利用日数を増やしたいとは思わない」が 65.4%と最も高く、次いで「今は利用していないが、今後利用したい」が 16.1%、「すでに利用しているが、今後利用日数を増やしたい」が 9.6%となっています。

「今は利用していないが、今後利用したい」の1週当たりの回数では、「1回」が 62.7%、「2回」が 22.9%となっており、1か月当たりの回数では「1回」「2回」が 30.0%、「4回」が 21.0%となっています。

「すでに利用しているが、今後利用日数を増やしたい」の1週当たりの回数では、「1回」が 58.3%、「2回」が 37.5%となっており、1か月当たりの回数では「3回」が 28.6%、「1回」「2回」が 20.6%となっています。

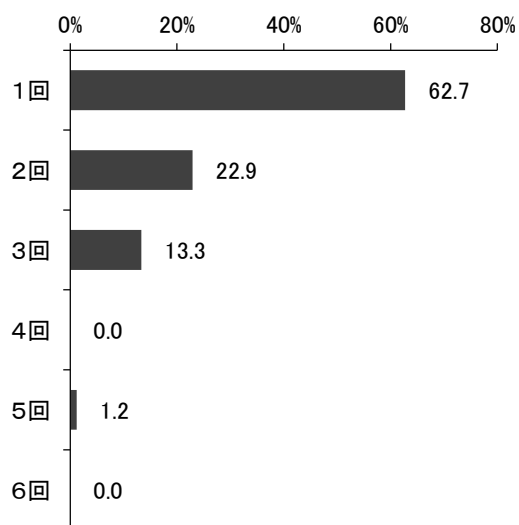
○利用意向



「今は利用していないが、今後利用したい」と回答された方

○1週当たりの回数

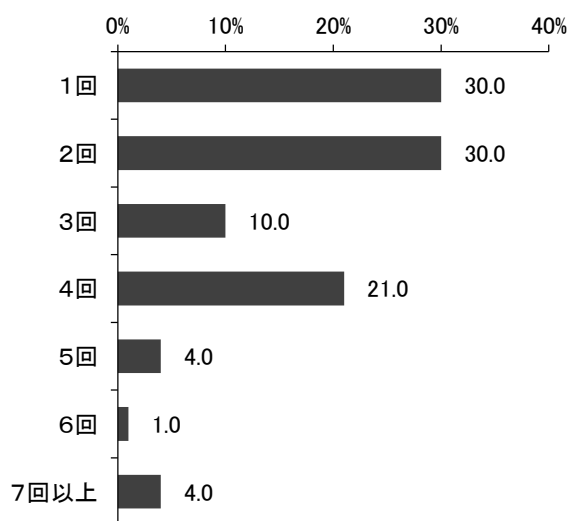
就学前(N=83)



※不明・無回答を除く

○1か月当たりの回数

就学前(N=100)

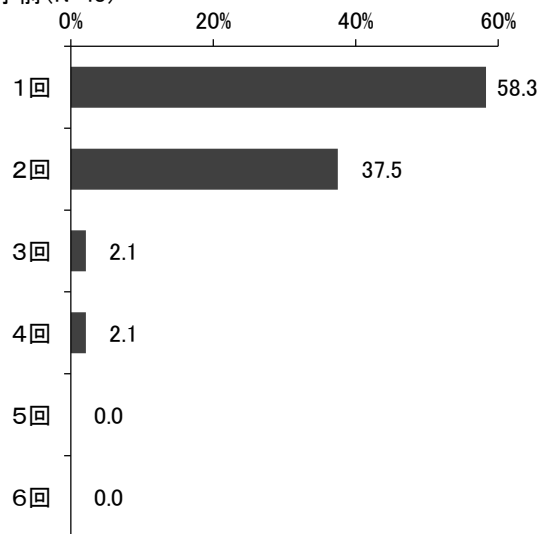


※不明・無回答を除く

「すでに利用しているが、今後利用日数を増やしたい」と回答された方

○1週当たりの回数

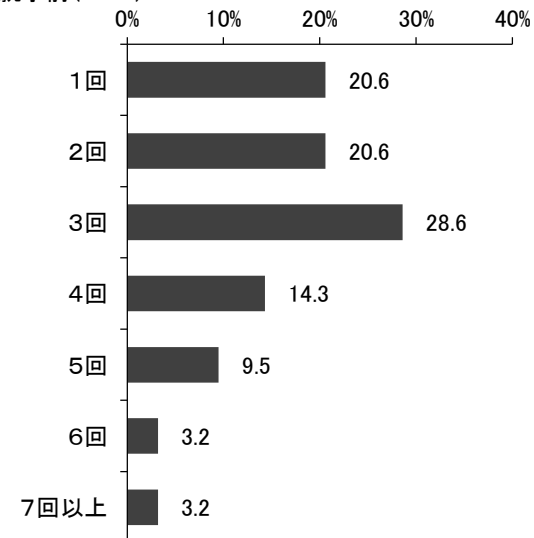
就学前(N=48)



※不明・無回答を除く

○1か月当たりの回数

就学前(N=63)



※不明・無回答を除く


(2) 児童館の利用意向

利用意向では、「新たに利用したり、利用日数を増やしたいとは思わない」が 61.3%と最も高く、次いで「今は利用していないが、今後利用したい」が 28.6%、「すでに利用しているが、今後利用日数を増やしたい」が 3.2%となっています。

「今は利用していないが、今後利用したい」の1週当たりの回数では、「1回」が 63.0%、「2回」が 18.9%となっており、1か月当たりの回数では「1回」が 38.7%、「2回」が 29.1%となっています。

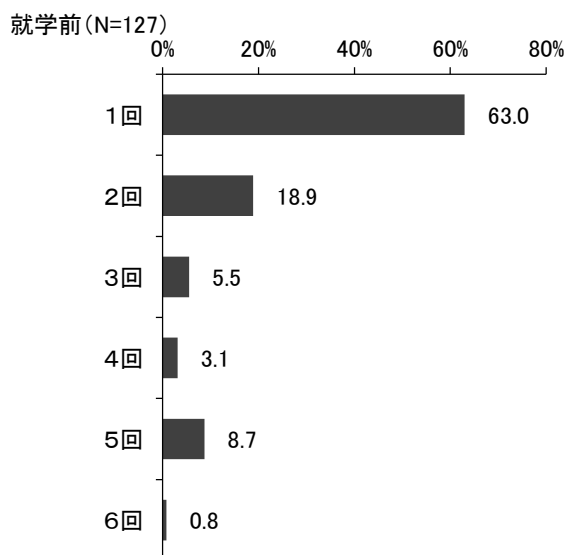
「すでに利用しているが、今後利用日数を増やしたい」の1週当たりの回数では、「1回」が 83.3%、「2回」が 11.1%となっており、1か月当たりの回数では「1回」が 38.9%、「4回」が 27.8%となっています。

○利用意向



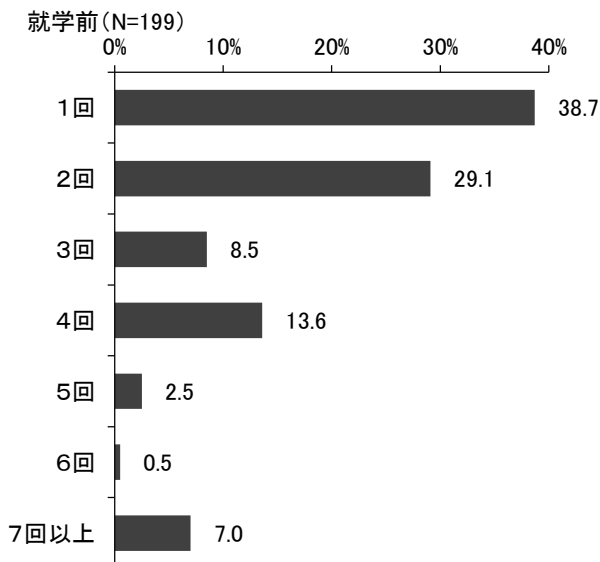
「今は利用していないが、今後利用したい」と回答された方

○1週当たりの回数



※不明・無回答を除く

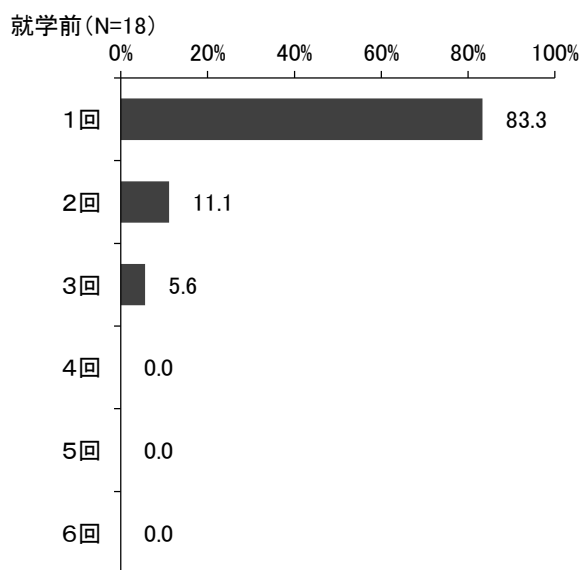
○1か月当たりの回数



※不明・無回答を除く

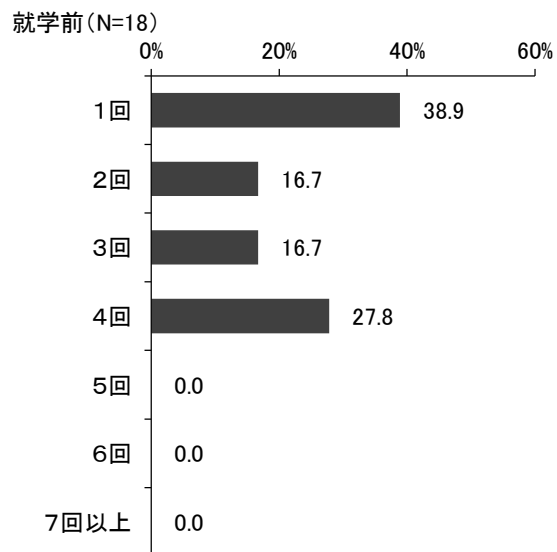
「すでに利用しているが、今後利用日数を増やしたい」と回答された方」

○1週当たりの回数



※不明・無回答を除く

○1か月当たりの回数



※不明・無回答を除く

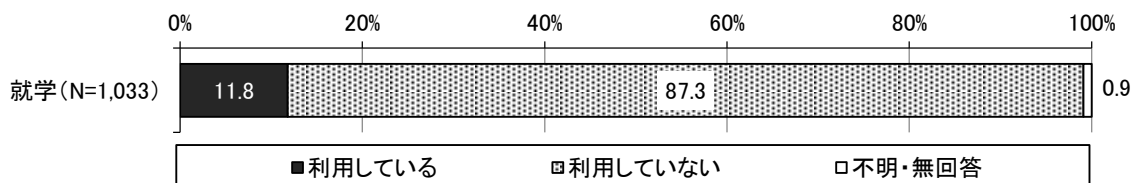
問 あて名のお子さんは、現在、児童館（一般利用）を利用していますか。【就学】

【就学:問 22】 <単数、数量回答>

利用状況では、「利用していない」が87.3%、「利用している」が11.8%となっています。

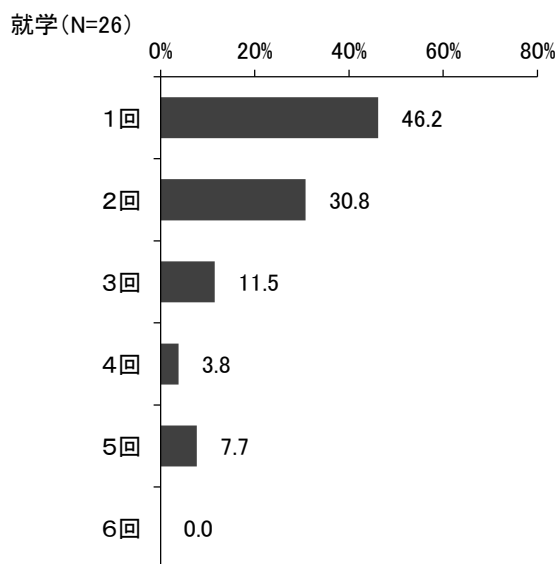
1週当たりの回数では、「1回」が46.2%、「2回」が30.8%となっており、1か月当たりの回数では「1回」が58.9%、「2回」が17.8%となっています。

○児童館の利用状況



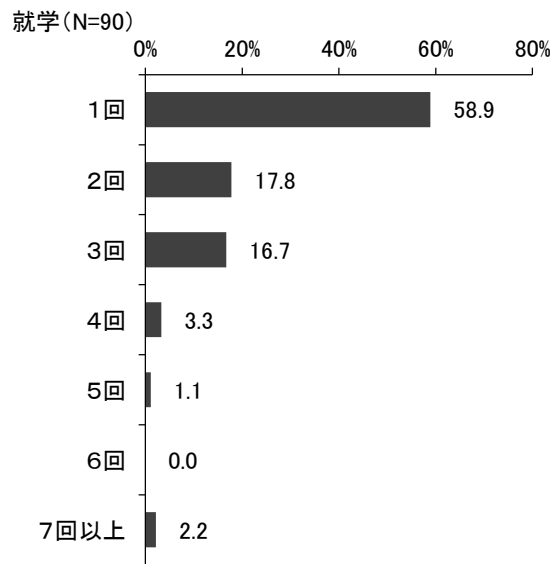
「利用している」と回答された方

○1週当たりの回数



※不明・無回答を除く

○1か月当たりの回数



※不明・無回答を除く

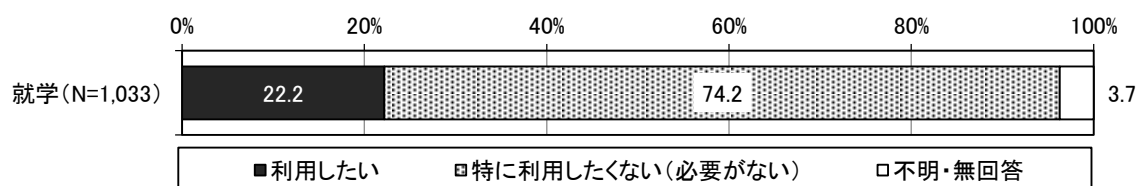
問 児童館（一般利用）について、今は利用していないが、できれば利用したい、あるいは、利用日数を増やしたいと思いませんか。【就学】

【就学：問 23】 <単数、数量回答>

利用意向では、「特に利用したくない（必要がない）」が 74.2%、「利用したい」が 22.2%となっています。

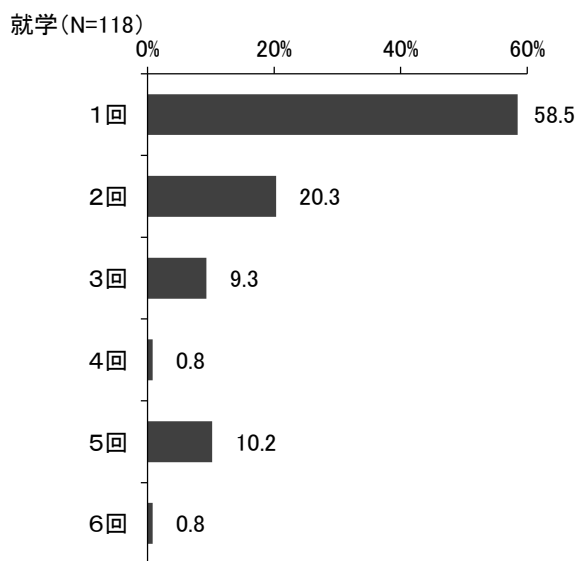
1 週当たりの回数では、「1 回」が 58.5%、「2 回」が 20.3%となっており、1 か月当たりの回数では「1 回」が 40.5%、「2 回」が 26.7%となっています。

○児童館の利用意向



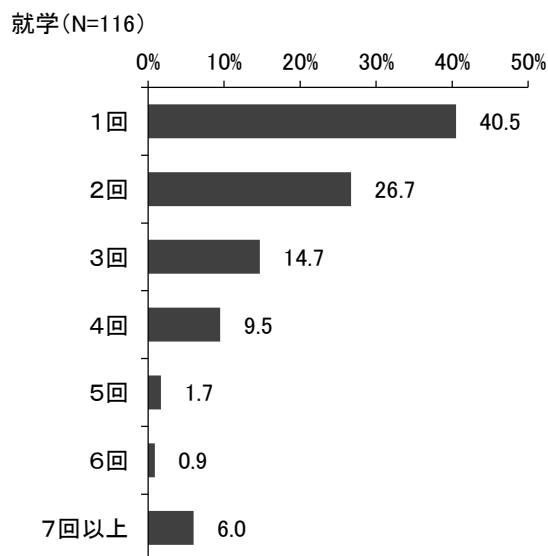
「利用したい」と回答された方

○1週当たりの回数



※不明・無回答を除く

○1か月当たりの回数



※不明・無回答を除く

問 事業や相談窓口で知っているもの、これまでに利用したことがあるもの、今後、利用したいと思うものをお答えください。**【就学前】** **【就学】**

[前:問 20、就学:問 29] <単数回答>

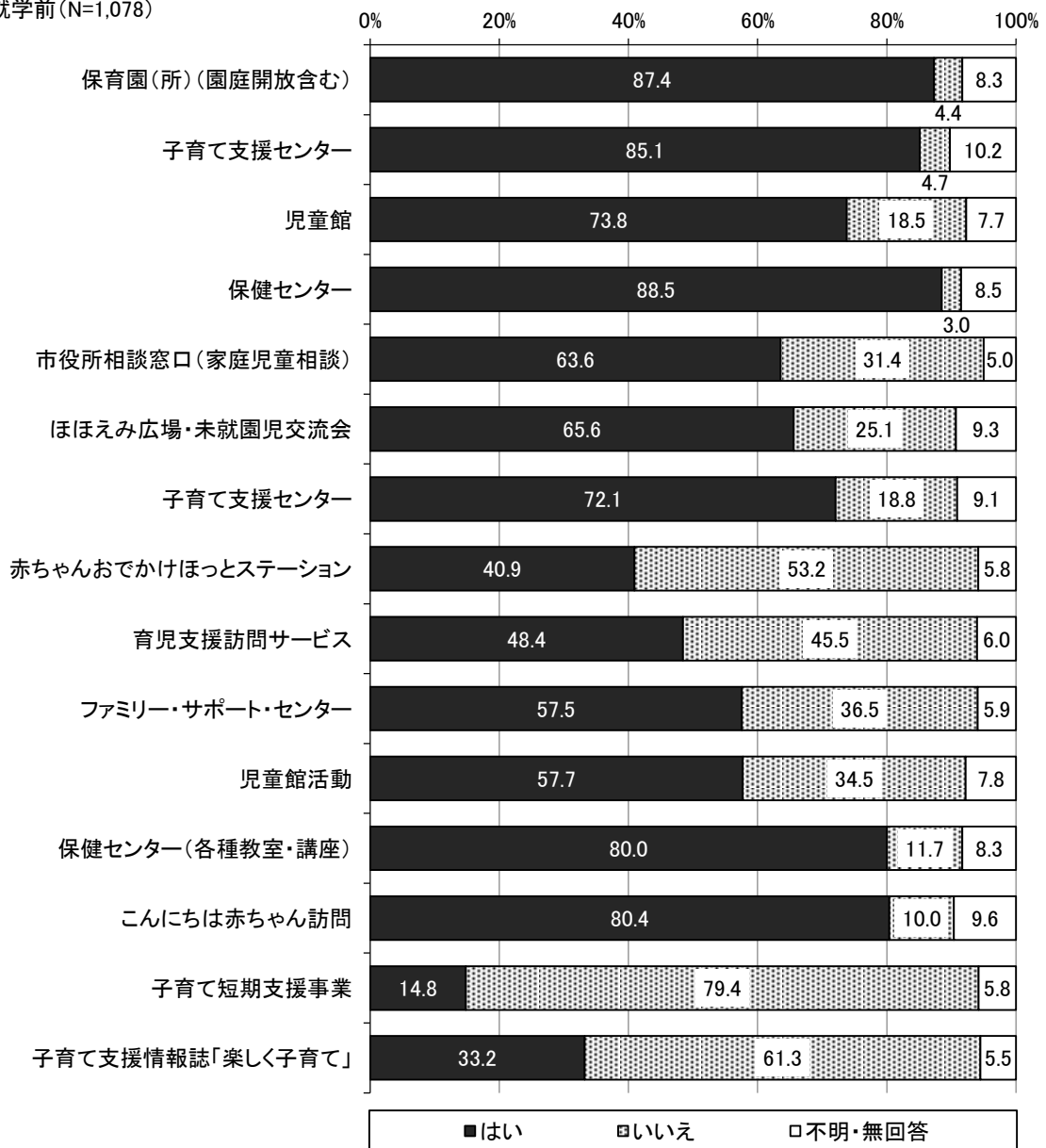
(1) 認知度(知っている)

就学前保護者では、「保健センター」(88.5%)、「保育園(所)(園庭開放含む)」(87.4%)、「子育て支援センター」(85.1%)、「こんにちは赤ちゃん訪問」(80.4%)、「保健センター(各種教室・講座)」(80.0%)について「はい」が8割を超えて高くなっています。

就学保護者では、「学童保育」(93.8%)、「児童館・学習等供用施設の児童館活動」(80.2%)について「はい」が8割を超えて高くなっています。

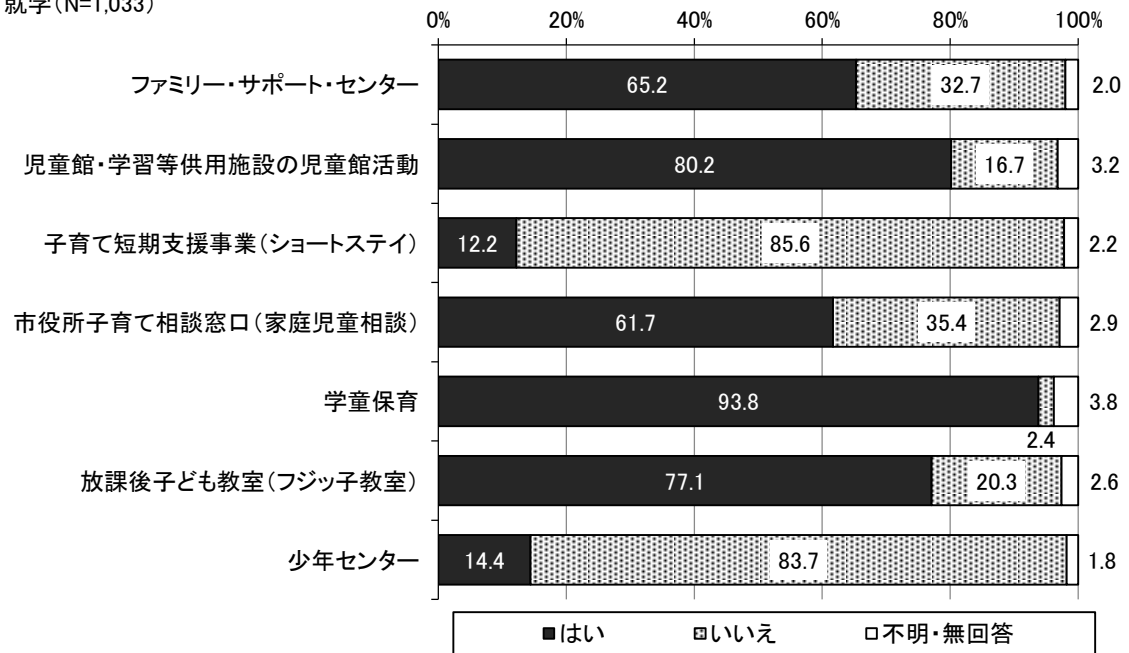
【就学前】

就学前(N=1,078)



【就学】

就学(N=1,033)

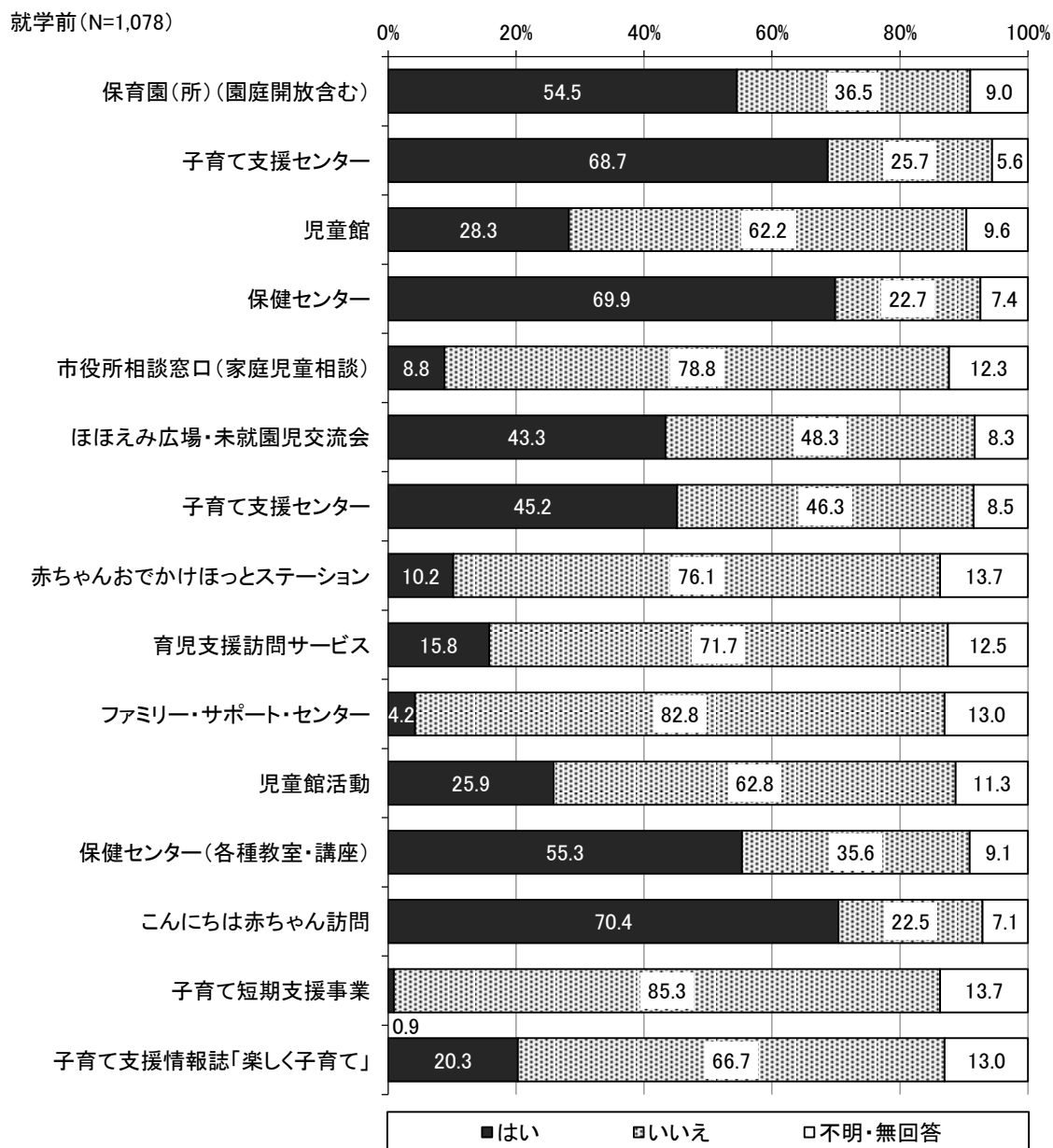


(2) 利用経験(利用したことがある)

就学前保護者では、「こんにちは赤ちゃん訪問」(70.4%)、「保健センター」(69.9%)、「子育て支援センター」(68.7%)について「はい」が6割を超えて高くなっています。

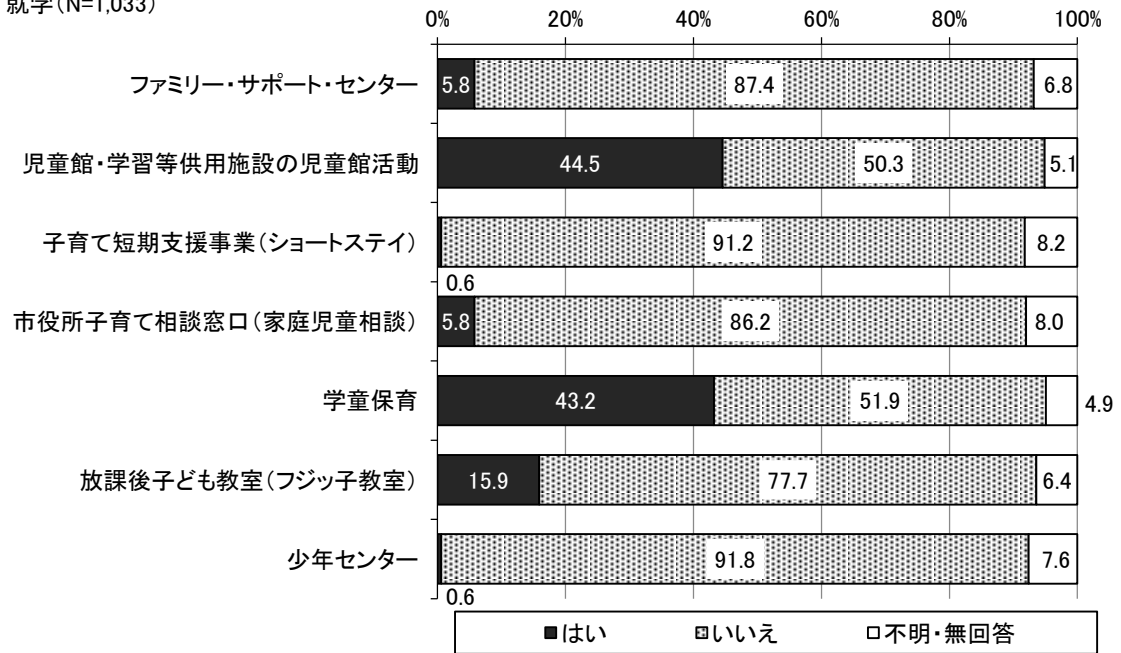
就学保護者では、すべての項目で「いいえ」が「はい」を上回っています。

【就学前】



【就学】

就学(N=1,033)



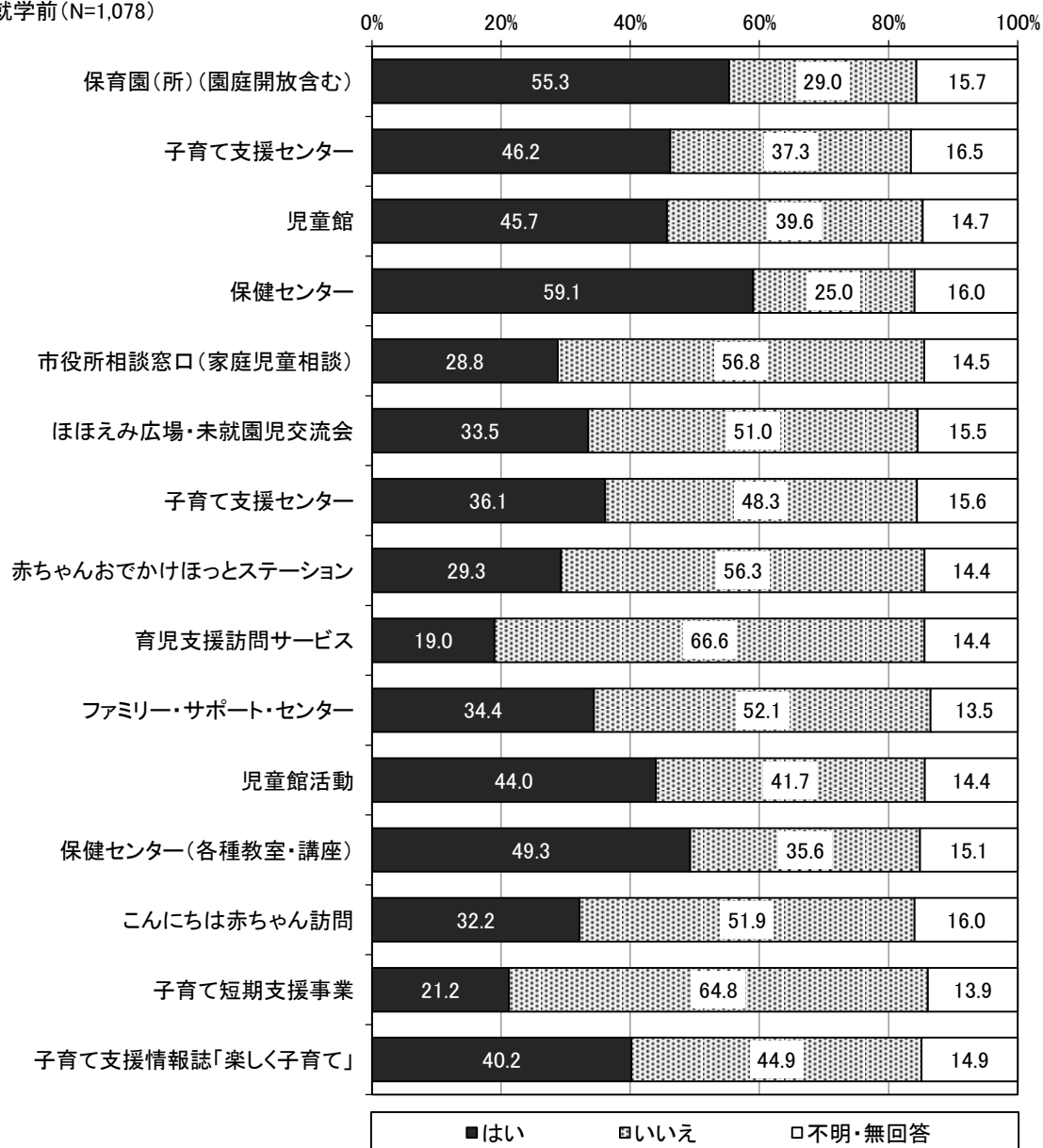
(3) 今後の利用意向(今後利用したい)

就学前保護者では、「保健センター」(59.1%)、「保育園(所)(園庭開放含む)」(55.3%)について「はい」が5割を超えて高くなっています。

就学保護者では、すべての項目で「いいえ」が「はい」を上回っています。

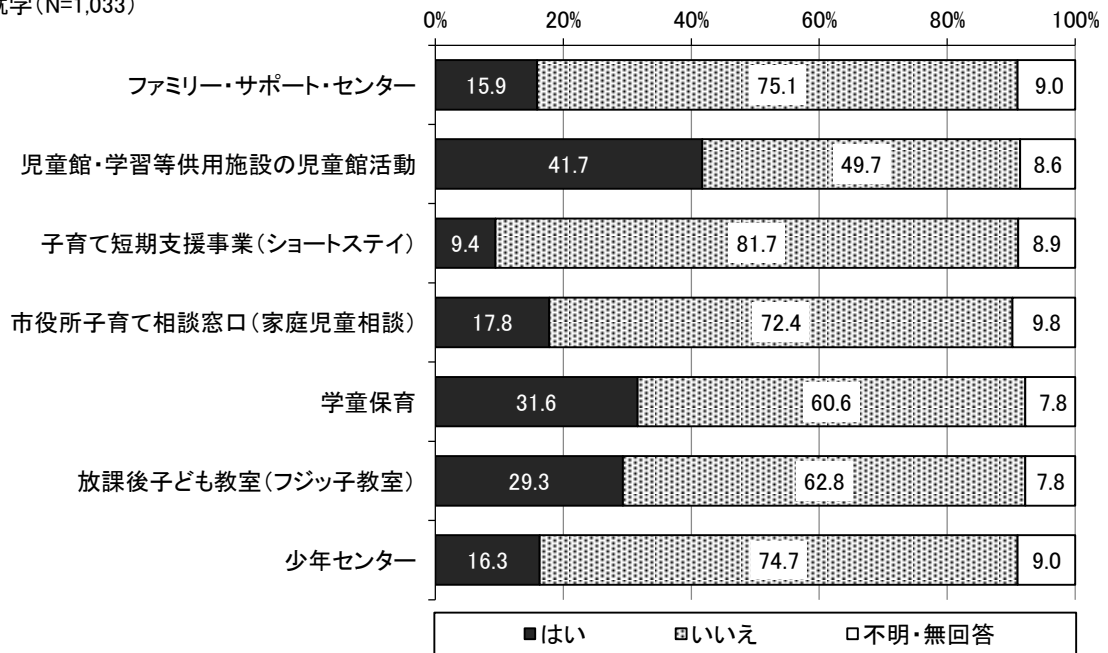
【就学前】

就学前(N=1,078)



【就学】

就学(N=1,033)



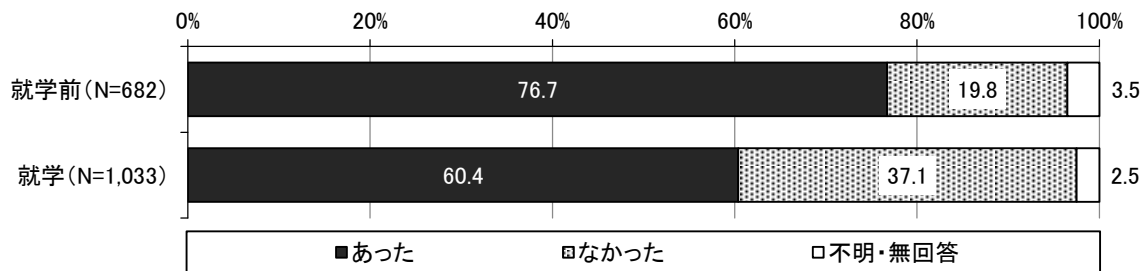
8. お子さんの病気の際の対応について

問 この1年間に、お子さんが病気やケガで普段利用している教育・保育の事業が利用できなかった（学校を休んだ）ことはありますか。【就学前】 【就学】

[前:問 21、就学:問 17] <単数回答>

就学前保護者では「あった」が76.7%、「なかった」が19.8%となっています。

就学保護者では「あった」が60.4%、「なかった」が37.1%となっています。

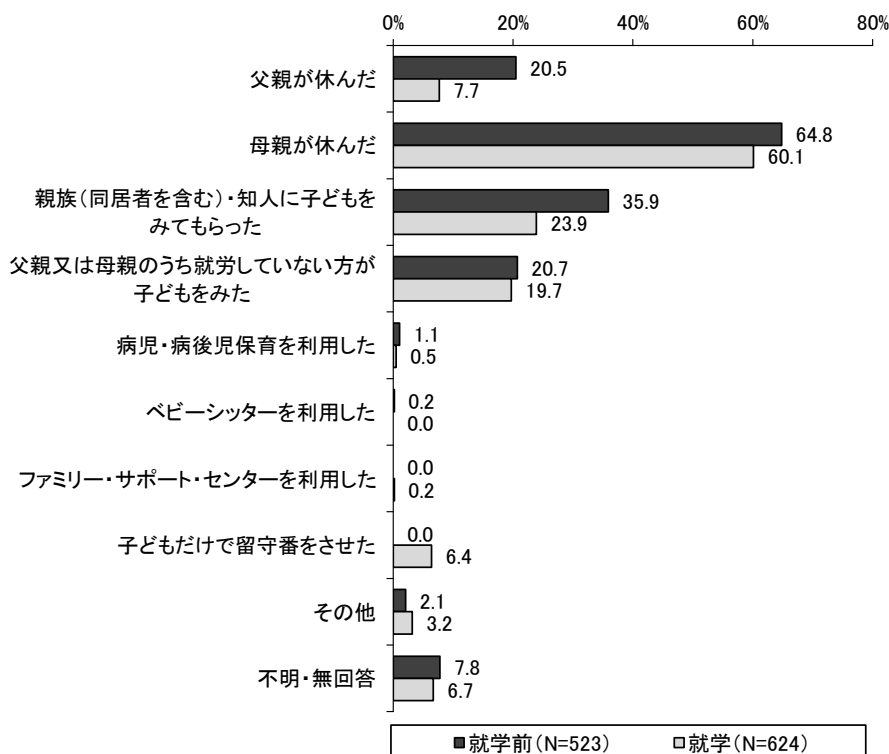


問 この1年間に、お子さんが病気やケガで普段利用している教育・保育の事業が利用できなかった（学校を休んだ）日数と、対処方法をお答えください。【就学前】 【就学】

[前:問 21-1、就学:問 17-1] <複数、数量回答>

(1) 対処方法

就学前保護者、就学保護者ともに「母親が休んだ」が最も高く、それぞれ64.8%、60.1%となっており、次いで「親族（同居者を含む）・知人に子どもをみてもらった」がそれぞれ35.9%、23.9%となっています。



(2) 対処した年間日数

【就学前】

父親が休んだ日数では、「2～3日」が43.9%と最も高く、次いで「1日」が21.5%となっています。

母親が休んだ日数では、「10～19日」が25.4%と最も高く、次いで「2～3日」が22.1%となっています。

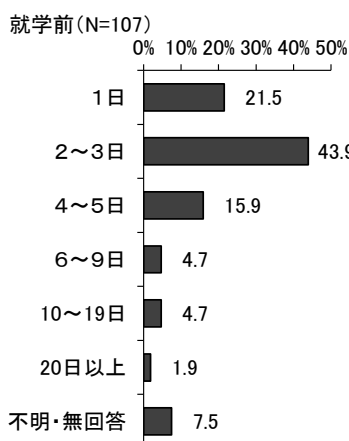
親族・知人にみてもらった日数では、「2～3日」が33.5%と最も高く、次いで「4～6日」が19.1%となっています。

父親又は母親のうち就労していない方が子どもをみた日数では、「2～3日」「10～19日」が24.1%と最も高く、次いで「4～6日」が21.3%となっています。

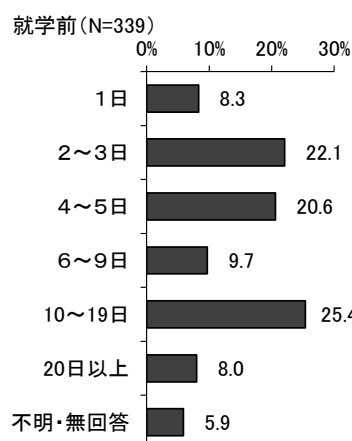
病児・病後児保育を利用した日数では、「1日」「2～3日」が2件、「4～6日」「10～19日」が1件となっています。

その他の日数では、「10～19日」が27.3%と最も高く、次いで「1日」「4～6日」「6～9日」「20日以上」が9.1%となっています。

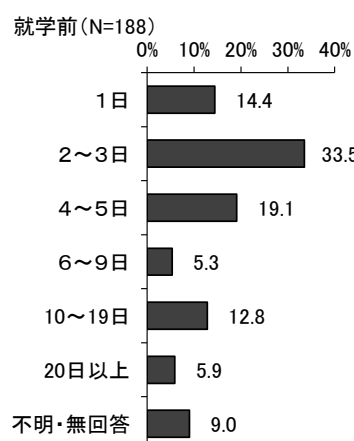
○父親が休んだ



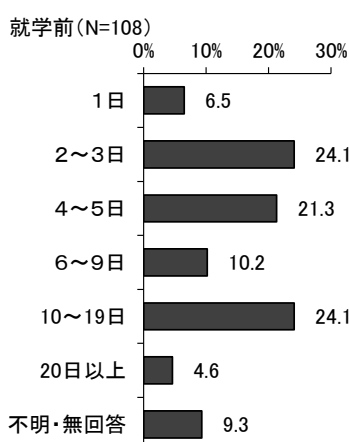
○母親が休んだ



○親族・知人にみてもらった



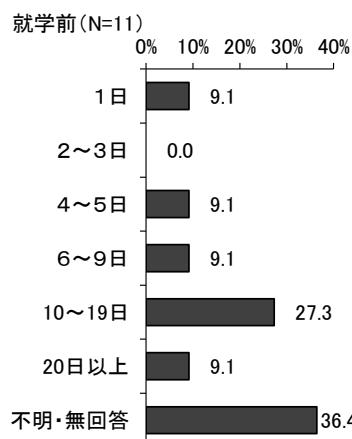
○父親又は母親のうち就労していない方が子どもをみた



○病児・病後児保育を利用した

就学前(N=6)	件数	割合:%
1日	2	33.3
2～3日	2	33.3
4～5日	1	16.7
6～9日	0	0.0
10～19日	1	16.7
20日以上	0	0.0
不明・無回答	0	0.0

○その他(下記参照)



※「ベビーシッターを利用した」では「6～9日」が1件となっています。

※「ファミリー・サポート・センターを利用した」「子どもだけで留守番をさせた」の有効回答はありません。

「その他」内容(上位3位)	件数
仕事しながら看病した(会社へ連れて行った、内職中など)	3
母親が看病した(専業主婦、育休中)	3
祖父母が看病した	2

【就学】

父親が休んだ日数では、「1日」が47.9%と最も高く、次いで「2～3日」が37.5%となっています。

母親が休んだ日数では、「2～3日」が36.5%と最も高く、次いで「1日」が30.4%となっています。


親族・知人にみてもらった日数では、「1日」が40.9%と最も高く、次いで「2～3日」が33.6%となっています。

父親又は母親のうち就労していない方が子どもをみた日数では、「2～3日」が31.7%と最も高く、次いで「1日」が26.8%となっています。

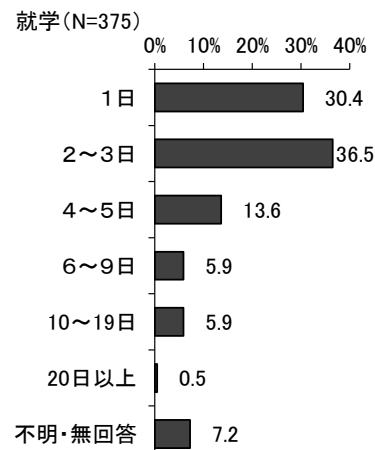
子どもだけで留守番をさせた日数では、「1日」が42.5%と最も高く、次いで「2～3日」が32.5%となっています。

その他の日数では、「1日」が30.0%と最も高く、次いで「2～3日」が25.0%となっています。

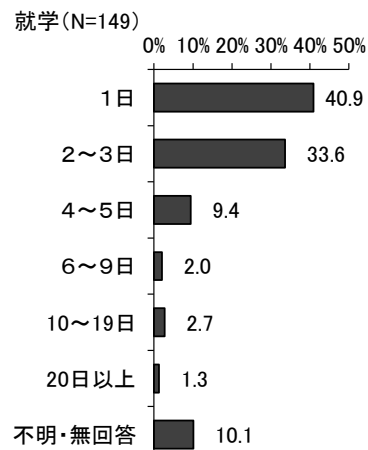
○父親が休んだ



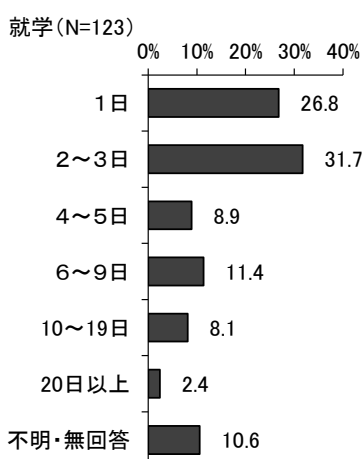
○母親が休んだ




○親族・知人にみてもらった




○父親又は母親のうち就労していない方が子どもをみた



○子どもだけで留守番をさせた



○その他(下記参照)



※「病児・病後児の保育を利用した」では「2～3日」が3件となっています。

※「ファミリー・サポート・センターを利用した」では「2～3日」が1件となっています。

※「ベビーシッターを利用した」の有効回答はありません。

「その他」内容 (上位3位)	件数
母親が看病した(専業主婦、休職中、夜間仕事のためなど)	4
偶然に母親または父親が休みだった	4
祖父母が看病した	2

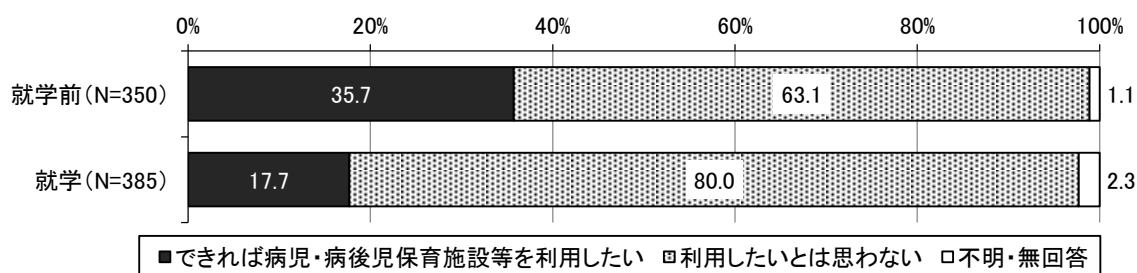
問 【父親、母親が休んで対応した方対象】「できれば病児・病後児のための保育施設等を利用したい」と思われましたか。利用したいと思われる方は、年間の利用希望日数も合わせてお答えください。【就学前】 【就学】

〔前：問 21-2、就学：問 17-2〕〈単数、数量回答〉

就学前保護者では「利用したいとは思わない」が 63.1%、「できれば病児・病後児保育施設等を利用したい」が 35.7%となっています。

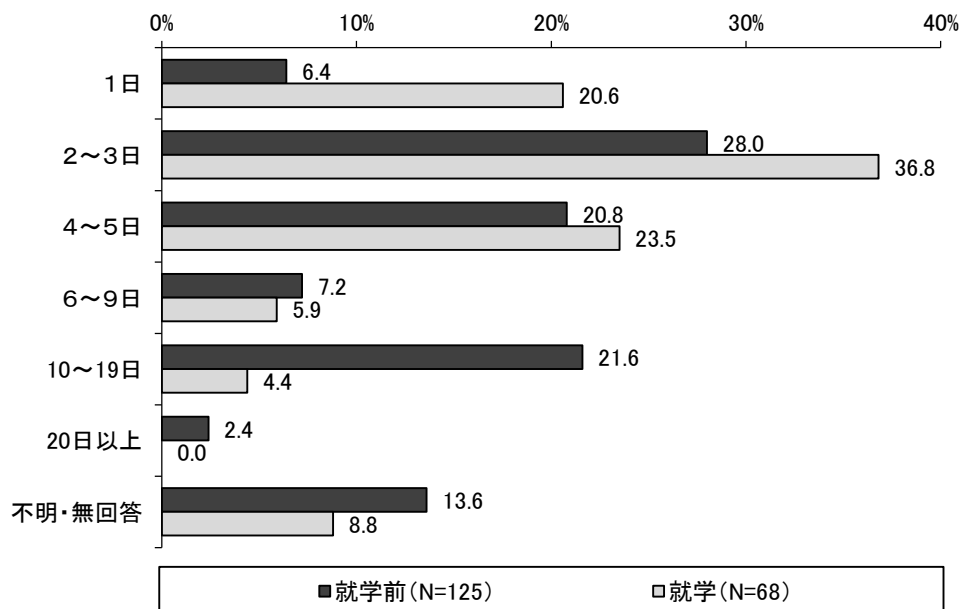
就学保護者では「利用したいとは思わない」が 80.0%、「できれば病児・病後児保育施設等を利用したい」が 17.7%となっています。

「できれば病児・病後児保育施設等を利用したい」の利用希望日数では、就学前保護者、就学保護者ともに「2～3日」が最も高く、それぞれ 28.0%、36.8%となっており、次いで就学前保護者は「10～19日」が 21.6%、就学保護者は「4～6日」が 23.5%となっています。



「できれば病児・病後児保育施設等を利用したい」と回答された方

○利用希望日数

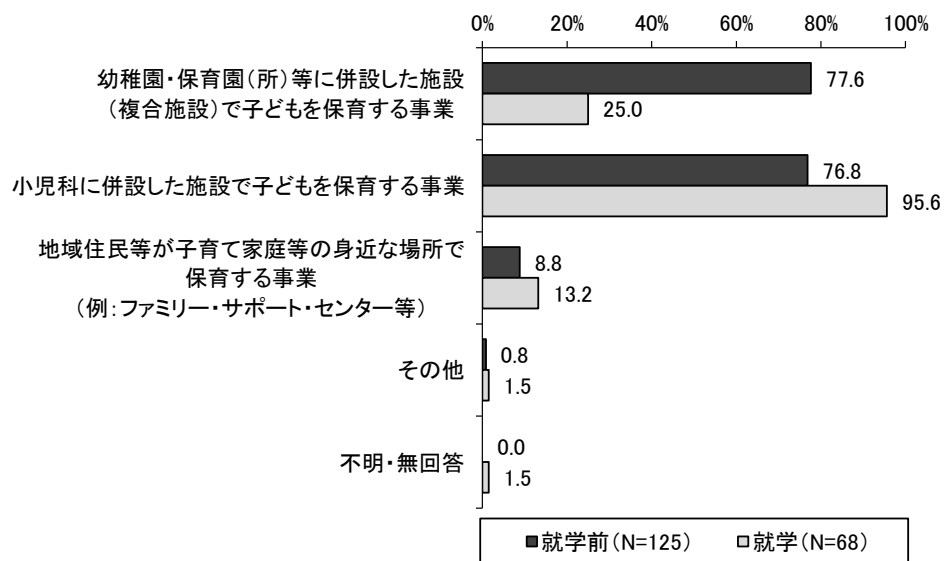


問 【「できれば病児・病後児保育施設等を利用したい」と回答した方対象】 病児・病後児保育施設等を利用する場合、どのような事業形態が望ましいと感じられますか。【就学前】 【就学】

[前:問 21-3、就学:問 17-3] <複数回答>

就学前保護者では「幼稚園・保育園（所）等に併設した施設（複合施設）で子どもを保育する事業」が77.6%と最も高く、次いで「小児科に併設した施設で子どもを保育する事業」が76.8%となっています。

就学保護者では「小児科に併設した施設で子どもを保育する事業」が95.6%で最も高く、次いで「幼稚園・保育園（所）等に併設した施設（複合施設）で子どもを保育する事業」が25.0%となっています。

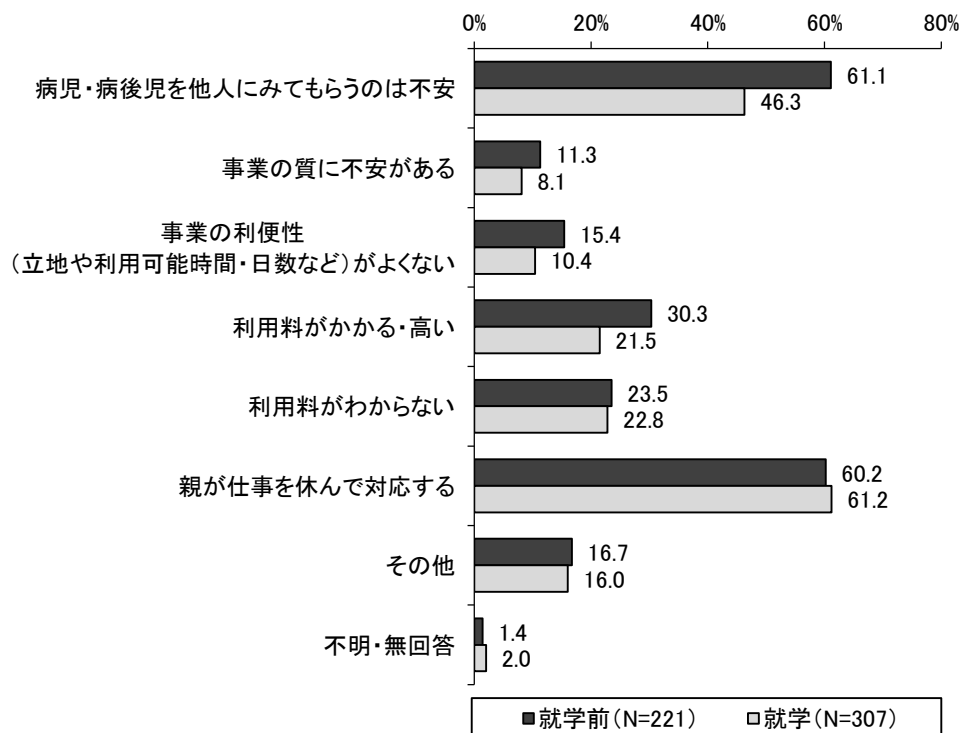


問 【「病児・病後児保育施設等を利用したいとは思わない」と回答した方対象】利用したいと思
わない理由は何ですか。【就学前】 【就学】

[前:問 21-4、就学:問 17-4] <複数回答>

就学前保護者では「病児・病後児を他人にみてもらうのは不安」が61.1%と最も高く、次いで「親が仕事を休んで対応する」が60.2%となっています。

就学保護者では「親が仕事を休んで対応する」が61.2%と最も高く、次いで「病児・病後児を他人にみてもらうのは不安」が46.3%となっています。



9. お子さんの一時預かり（日帰り）について

問 お子さんについて、日中の定期的な保育や病気のため以外に、私用、親の通院、不規則の就労等の目的で不定期に利用している事業はありますか。ある場合は、年間日数もお答えください。**【就学前】** **【就学】**

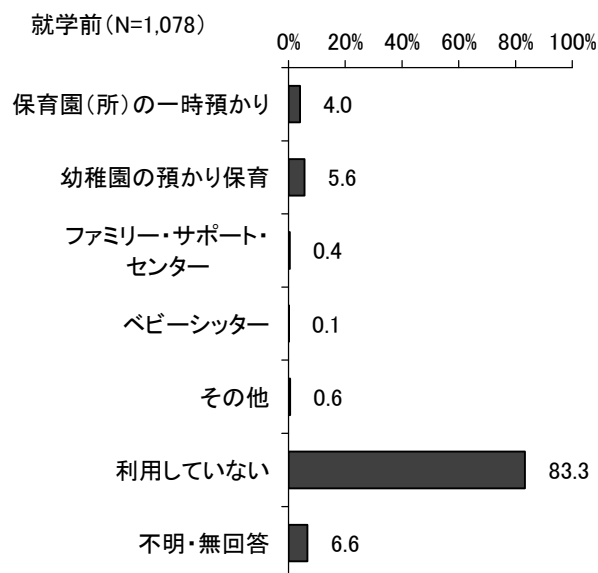
[前:問 22、就学:問 18] <複数、数量回答>

(1) 利用している事業

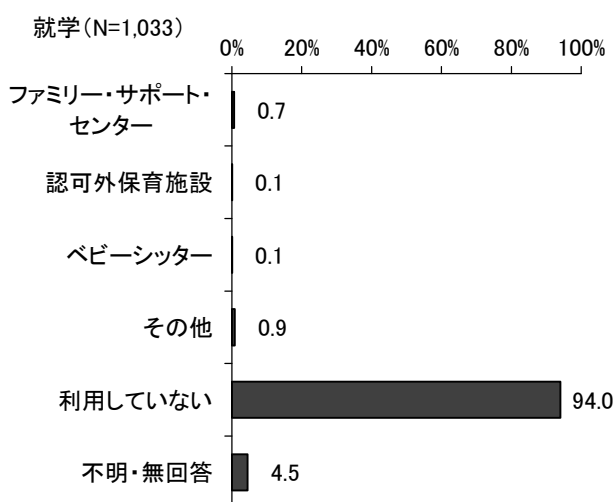
就学前保護者では、「利用していない」が 83.3%と最も高く、次いで「幼稚園の預かり保育」が 5.6%となっています。

就学保護者では、「利用していない」が 94.0%で最も高く、次いで「その他」が 0.9%となっています。

【就学前】



【就学】



(2) 利用した年間日数

【就学前】

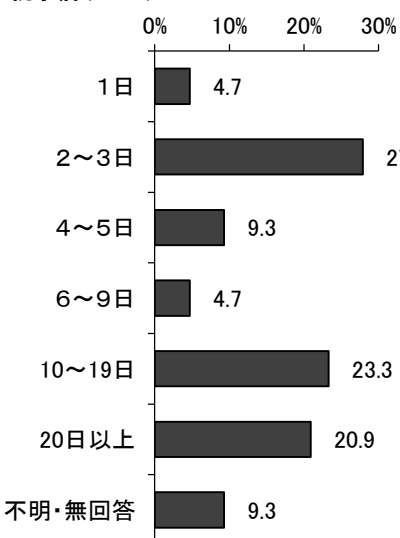
保育園(所)の一時預かりでは、「2～3日」が27.9%と最も高く、次いで「10～19日」が23.3%となっています。

幼稚園の預かり保育では、「20日以上」が21.7%と最も高く、次いで「10～19日」が20.0%となっています。

その他では、「2～3日」が2件、「1日」「4～6日」が1件となっています。

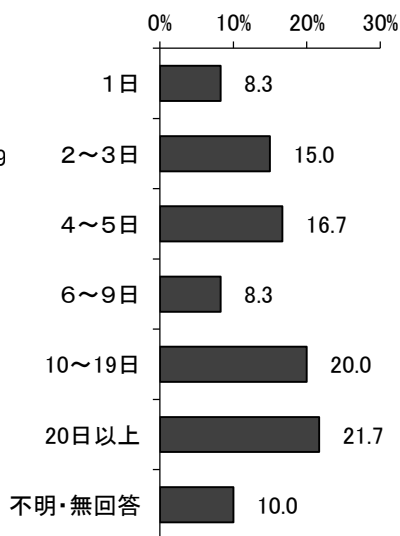
○保育園(所)の一時預かり

就学前(N=43)



○幼稚園の預かり保育

就学前(N=60)



○その他(下記参照)

就学前(N=7)	件数	割合:%
1日	1	14.3
2～3日	2	28.6
4～5日	1	14.3
6～9日	0	0.0
10～19日	0	0.0
20日以上	0	0.0
不明・無回答	3	42.9

主な「その他」の内容	件数
託児所	3
一時預かり	2

※「ファミリー・サポート・センター」では「2～3日」が2件、「1日」「20日以上」が1件となっています。

※「ベビーシッター」では「4～5日」が1件となっています。

【就学】

ファミリー・サポート・センターでは、「2～3日」が3件、「10～19日」が2件、「1日」「20日以上」が1件となっています。

その他では、「20日以上」が5件、「2～3日」「10～19日」が1件となっています。

○ファミリー・サポート・センター

就学(N=7)	件数	割合:%
1日	1	14.3
2～3日	3	42.9
4～5日	0	0.0
6～9日	0	0.0
10～19日	2	28.6
20日以上	1	14.3
不明・無回答	0	0.0

○その他(右記参照)

就学(N=9)	件数	割合:%
1日	0	0.0
2～3日	1	11.1
4～5日	0	0.0
6～9日	0	0.0
10～19日	1	11.1
20日以上	5	55.6
不明・無回答	2	22.2

主な「その他」の内容	件数
デイサービス	7
事業所	1
一時保育	1

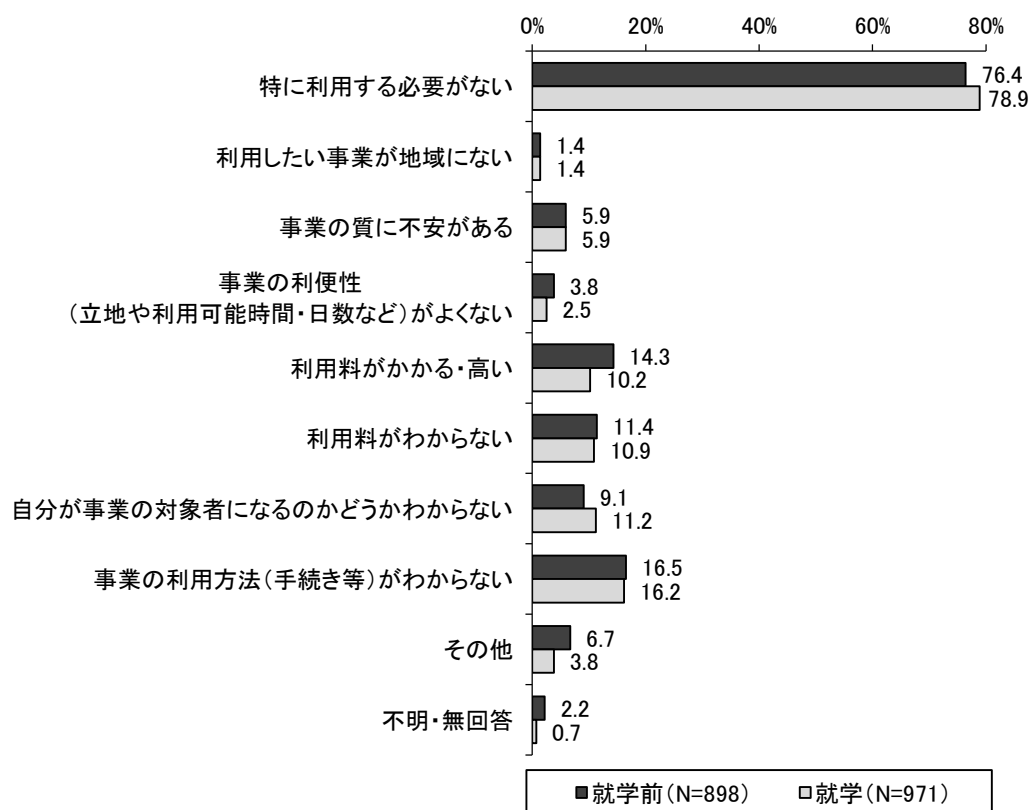
※「認可外保育施設」は「4～5日」が1件となっています。

※「ベビーシッター」は「20日以上」が1件となっています。

問 【不定期に事業を利用していない方対象】私用、親の通院、不定期の就労等の目的で不定期に事業を利用していない理由は何ですか。【就学前】 【就学】

[前:問 22-1、就学:問 18-1] <複数回答>

就学前保護者、就学保護者ともに「特に利用する必要がない」が最も高く、それぞれ 76.4%、78.9%となっています。次いで「事業の利用方法(手続き等)がわからない」がそれぞれ 16.5%、16.2%となっています。

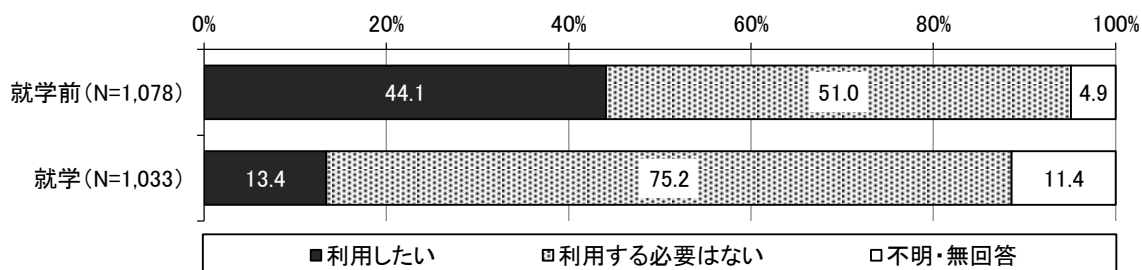


問 お子さんについて、私用、親の通院、不定期の就労等の目的で、年間何日くらい事業を利用する必要があると思いますか。**【就学前】** **【就学】**

[前:問 23、就学:問 19] <単数・複数・数量回答>

(1) 利用意向

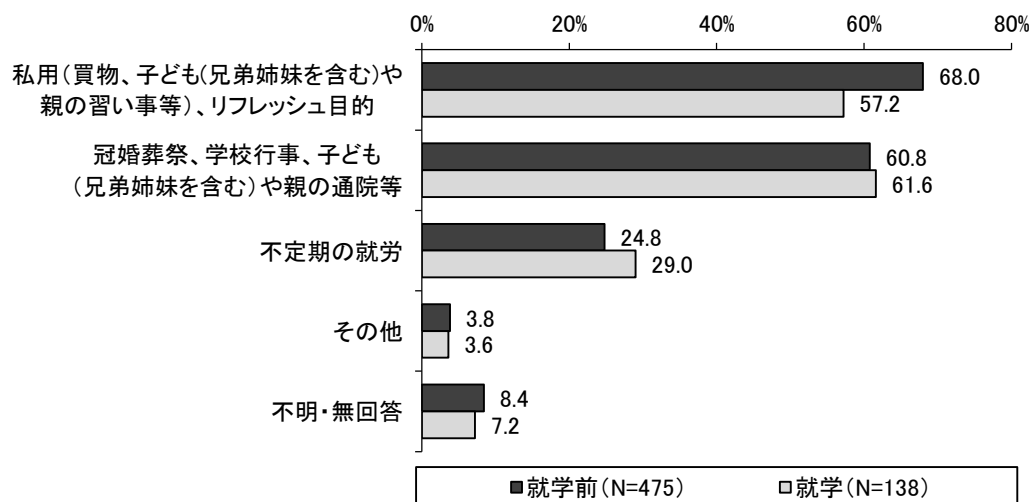
就学前保護者では、「利用する必要はない」が 51.0%、「利用したい」が 44.1%となっています。就学保護者では、「利用する必要はない」が 75.2%、「利用したい」が 13.4%となっています。



(2) 利用目的

就学前保護者では、「私用（買物、子ども（兄弟姉妹を含む）や親の習い事等）、リフレッシュ目的」が 68.0%と最も高く、次いで「冠婚葬祭、学校行事、子ども（兄弟姉妹を含む）や親の通院等」が 60.8%となっています。

就学保護者では、「冠婚葬祭、学校行事、子ども（兄弟姉妹を含む）や親の通院等」が 61.6%と最も高く、次いで「私用（買物、子ども（兄弟姉妹を含む）や親の習い事等）、リフレッシュ目的」が 57.2%となっています。



(3) 年間の利用希望日数

【就学前】

私用、リフレッシュ目的では、「10～19日」が35.3%と最も高く、次いで「4～6日」が19.5%となっています。

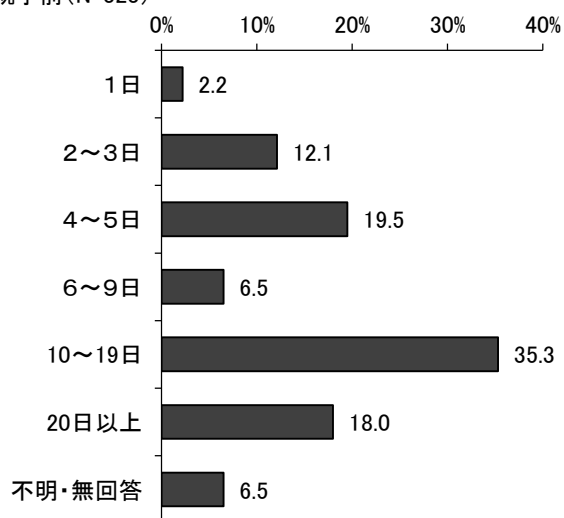
冠婚葬祭、学校行事、子どもや親の通院等では、「4～6日」が29.1%と最も高く、次いで「10～19日」が28.0%となっています。

不定期の就労では、「20日以上」が26.3%と最も高く、次いで「10～19日」が22.9%となっています。

その他では、「10～19日」が33.3%と最も高く、次いで「20日以上」が27.8%となっています。

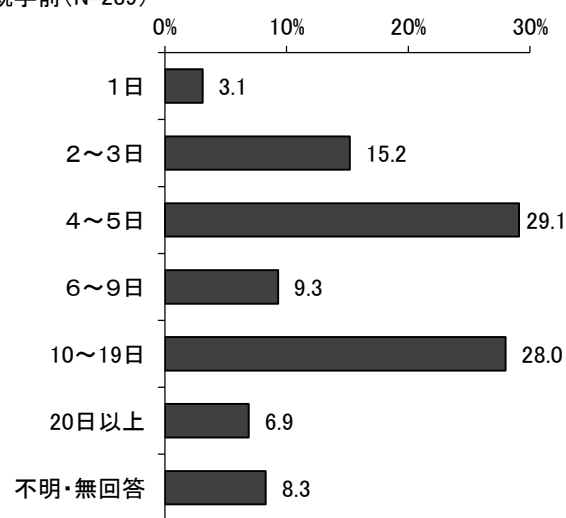
○私用、リフレッシュ目的

就学前(N=323)



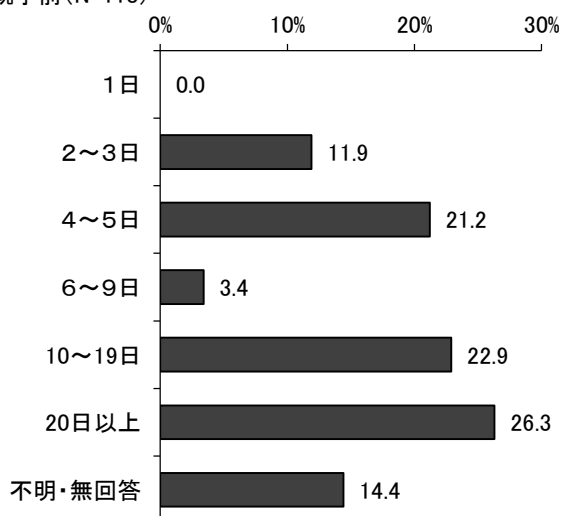
○冠婚葬祭、学校行事、子どもや親の通院等

就学前(N=289)



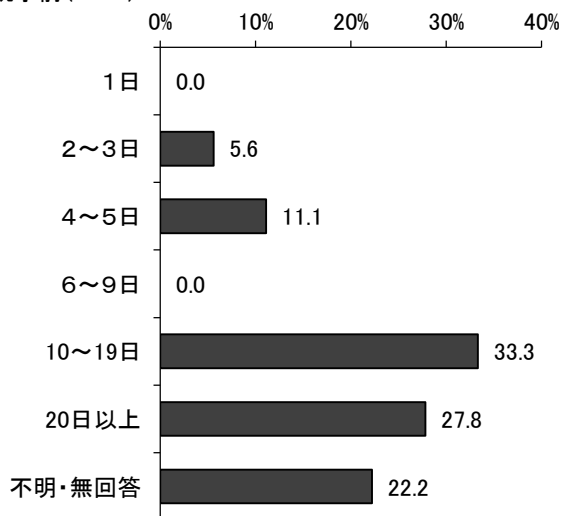
○不定期の就労

就学前(N=118)



○その他(下記参照)

就学前(N=18)



主な「その他」の内容	件数
長期間など、休み中の就労のため	5
親などの看病、通院	3
子ども同士の交流	1

【就学】

私用、リフレッシュ目的では、「10～19日」が34.2%と最も高く、次いで「2～3日」が19.0%となっています。

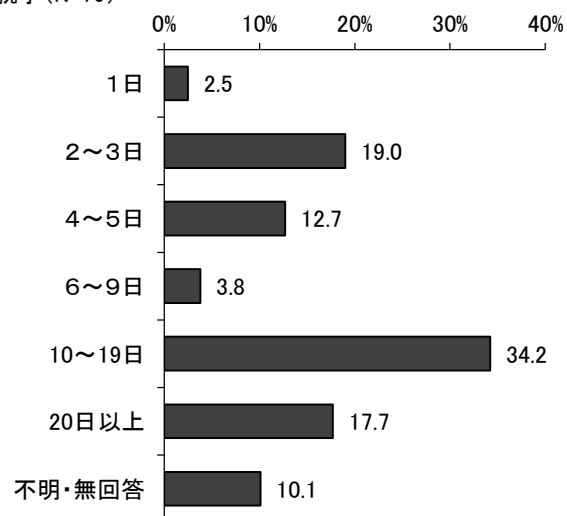
冠婚葬祭、学校行事、子どもや親の通院等では、「10～19日」が35.3%と最も高く、次いで「2～3日」「4～5日」が20.0%となっています。

不定期の就労では、「10～19日」が37.5%と最も高く、次いで「2～3日」が20.0%となっています。

その他では、「10～19日」が2件、「2～3日」が1件となっています。

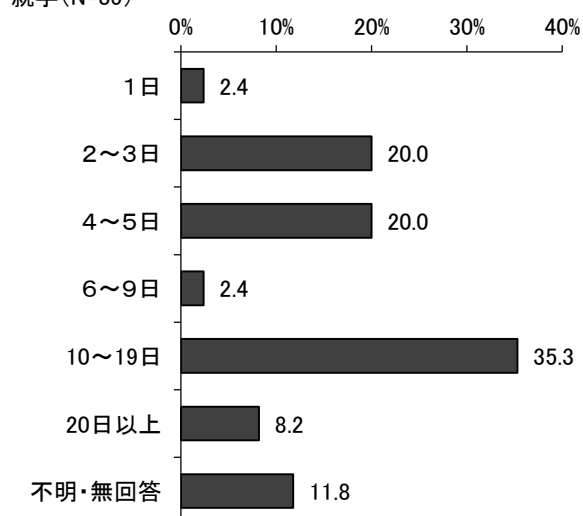
○私用、リフレッシュ目的

就学(N=79)



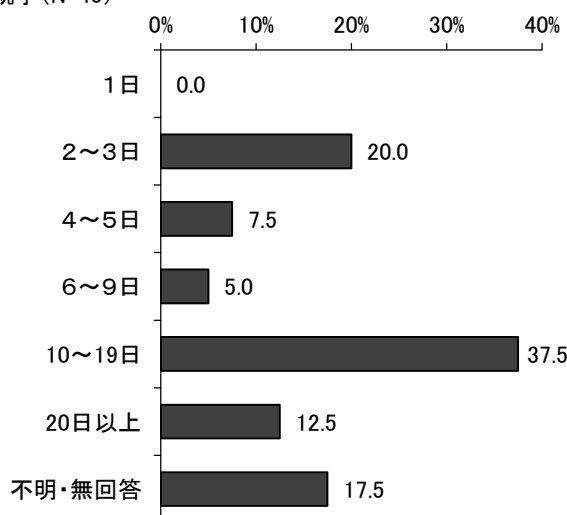
○冠婚葬祭、学校行事、子どもや親の通院等

就学(N=85)



○不定期の就労

就学(N=40)



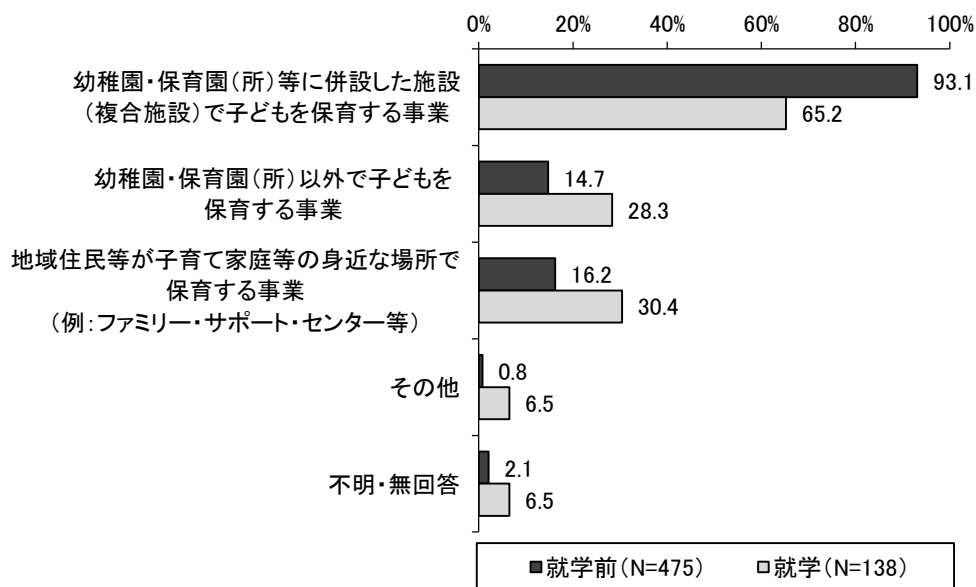
○その他(下記参照)

就学(N=5)	件数	割合:%
1日	0	0.0
2～3日	1	20.0
4～5日	0	0.0
6～9日	0	0.0
10～19日	2	40.0
20日以上	0	0.0
不明・無回答	2	40.0

主な「その他」の内容	件数
子どもの預かり先がないとき	2
親などの看病、通院	1
乳児の世話	1

問 【不定期に事業を利用したいと回答した方対象】私用、親の通院、不定期の就労等の目的
 でお子さんを預ける場合、どのような事業形態が望ましいと思われますか。【就学前】 【就学】
 [前:問 23-1、就学:問 19-1] <複数回答>

就学前保護者、就学保護者ともに「幼稚園・保育園（所）等に併設した施設（複合施設）で子どもを保育する事業」が最も高く、それぞれ93.1%、65.2%となっています。次いで「地域住民等が子育て家庭等の身近な場所で保育する事業」がそれぞれ16.2%、30.4%となっています。



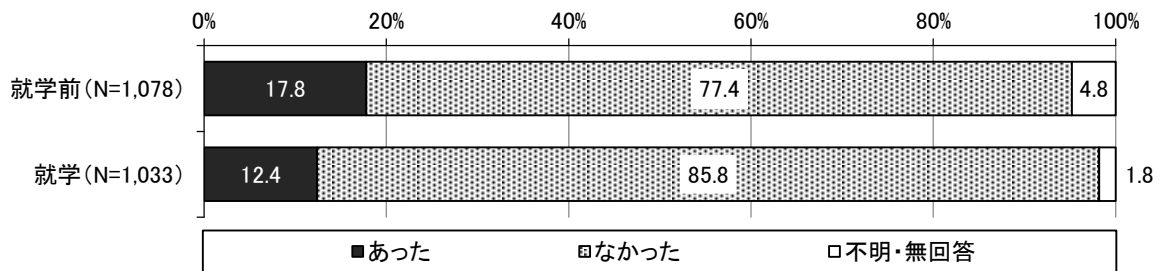
10. お子さんの宿泊を伴う一時預かりについて

問 この1年間に、保護者の用事（冠婚葬祭、保護者・家族の病気など）により、お子さんを泊まりがけで家族以外にみてもらわなければならないことはありましたか（預け先が見つからなかった場合も含みます）。**【就学前】** **【就学】**

[前:問 24、就学:問 20]<単数、複数、数量回答>

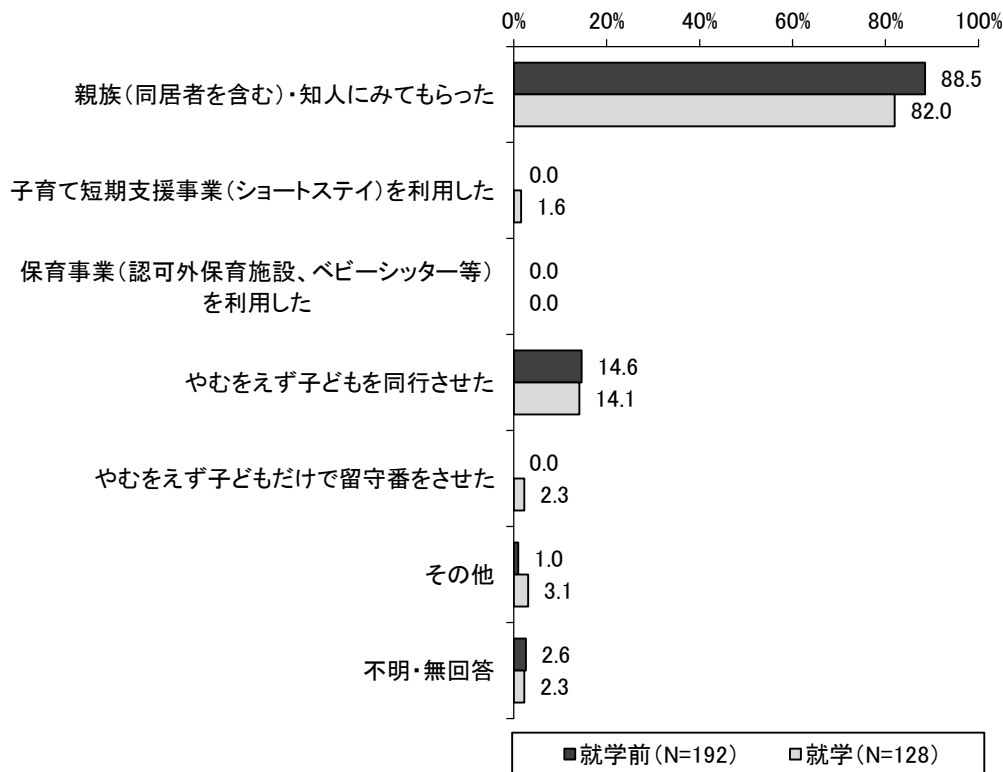
就学前保護者では、「なかった」が77.4%、「あった」が17.8%となっています。

就学保護者では、「なかった」が85.8%、「あった」が12.4%となっています。



(1) 対処方法

就学前保護者、就学保護者ともに「親族（同居者を含む）・知人にみてもらった」が最も高く、それぞれ88.5%、82.0%となっています。次いで「やむをえず子どもを同行させた」がそれぞれ14.6%、14.1%となっています。



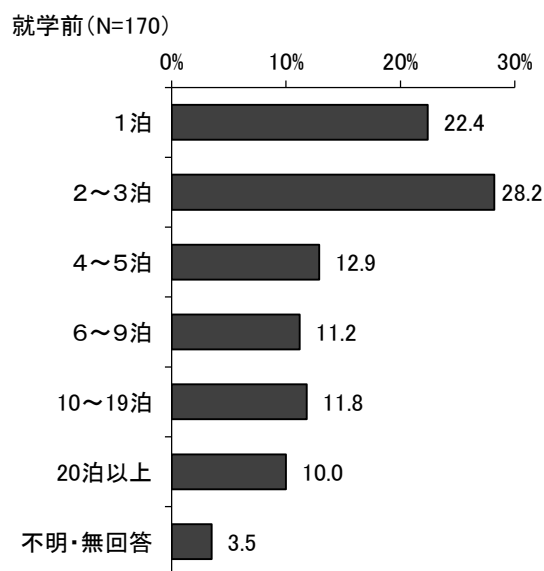
(2) 年間の利用日数

【就学前】

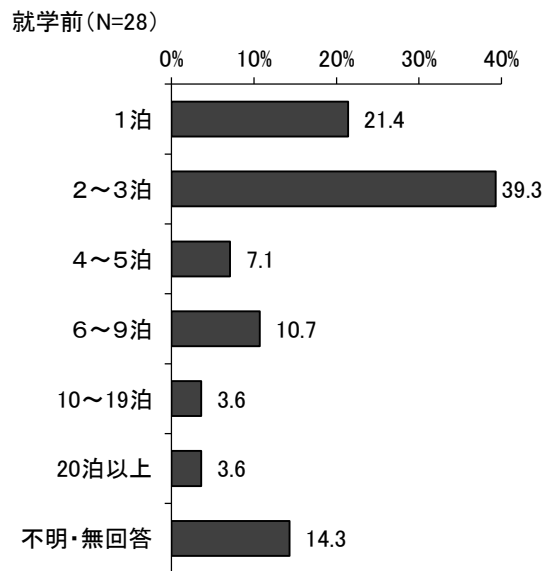
親族・知人にみてもらった日数では、「2～3泊」が28.2%と最も高く、次いで「1泊」が22.4%となっています。

やむをえず子どもを同行させた日数では、「2～3泊」が39.3%と最も高く、次いで「1泊」が21.4%となっています。

○親族・知人にみてもらった



○やむをえず子どもを同行させた



※「子育て短期支援事業を利用した」「保育事業（認可外保育施設、ベビーシッター等）を利用した」「やむをえず子どもだけで留守番をさせた」の有効回答はありません。

※「その他」は「1泊」が1件となっています。

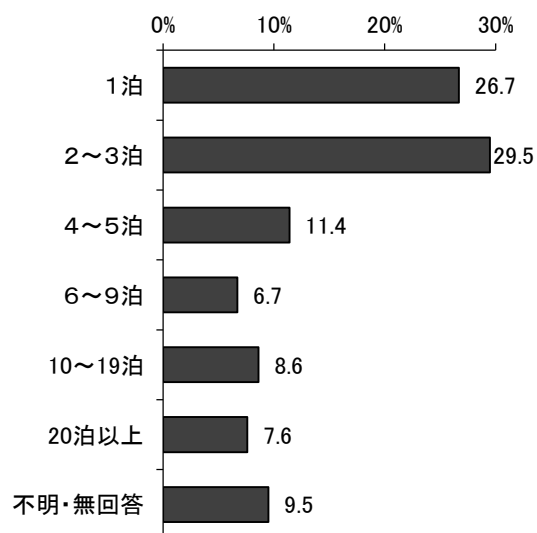
【就学】

親族・知人にみてもらった日数では、「2～3泊」が29.5%と最も高く、次いで「1泊」が26.7%となっています。

やむをえず子どもを同行させた日数では、「1泊」が55.6%と最も高く、次いで「2～3泊」が27.8%となっています。

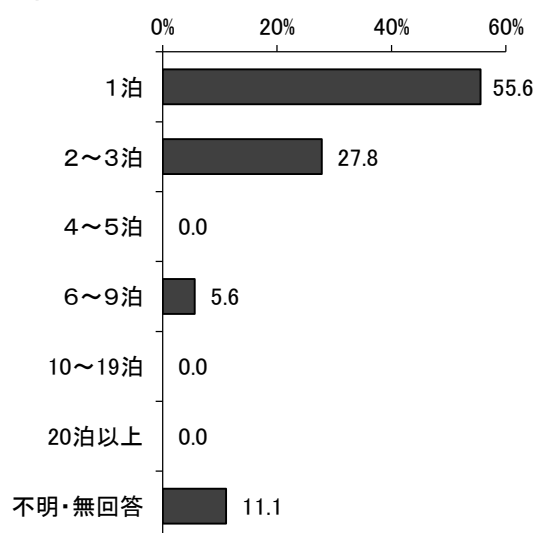
○親族・知人にみてもらった

就学(N=105)



○やむをえず子どもを同行させた

就学(N=18)



※「子育て短期支援事業を利用した」は「2～3泊」が2件となっています。

※「その他」は「1泊」が2件、「10～19泊」が1件となっています。

※「保育事業（認可外保育施設、ベビーシッター等）を利用した」「やむをえず子どもだけで留守番をさせた」の有効回答はありません。

11. 放課後等の過ごし方について

問 お子さんが小学校にあがった際、放課後（平日の小学校終了後）の時間をどのような場所で過ごさせたいと思いますか。【就学前（お子さんが5歳以上の方）】

[前:問 25] <複数、数量回答>

「自宅」が 50.4%と最も高く、次いで「習い事（スポーツクラブ、学習塾など）」が 36.8%、「学童保育」が 35.0%となっています。

1週の利用日数では、「自宅」が小学1～3年生、小学4～6年生ともに「5日」が最も高くなっています。

「祖父母宅や友人・知人宅」では、小学1～3年生で「1日」、小学4～6年生で「2日」が最も高くなっています。

「習い事（スポーツクラブ、学習塾など）」では、小学1～3年生で「1日」、小学4～6年生で「2日」が最も高くなっています。

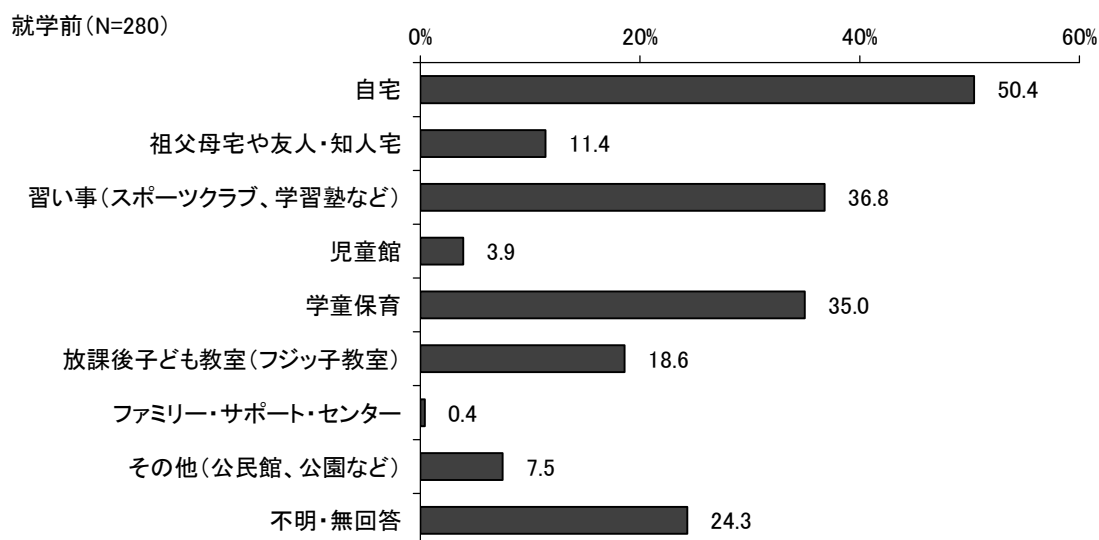
「児童館」では、小学1～3年生、小学4～6年生ともに「1日」が最も高くなっています。

「学童保育」では、小学1～3年生、小学4～6年生ともに「5日」が最も高くなっています。また、時間帯では、小学1～3年生、小学4～6年生ともに下校時間から「18時以降」が最も高くなっています。

「放課後子ども教室（フジッ子教室）」では、小学1～3年生、小学4～6年生ともに「3日」が最も高くなっています。

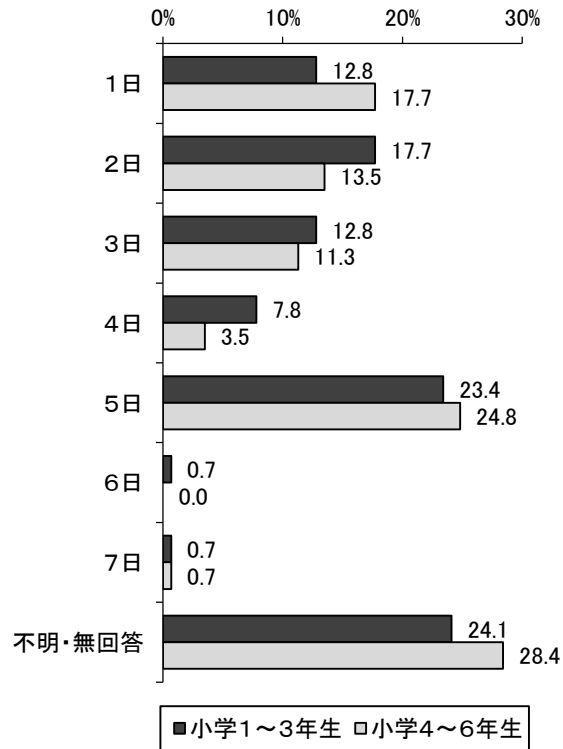
「その他」では、小学1～3年生で「2日」、小学4～6年生で「1日」が最も高くなっています。

【就学前】



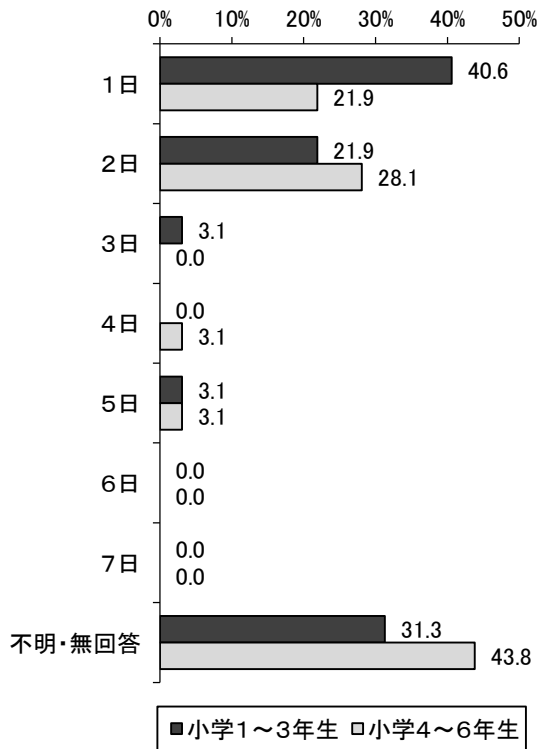
○自宅

就学前(N=141)



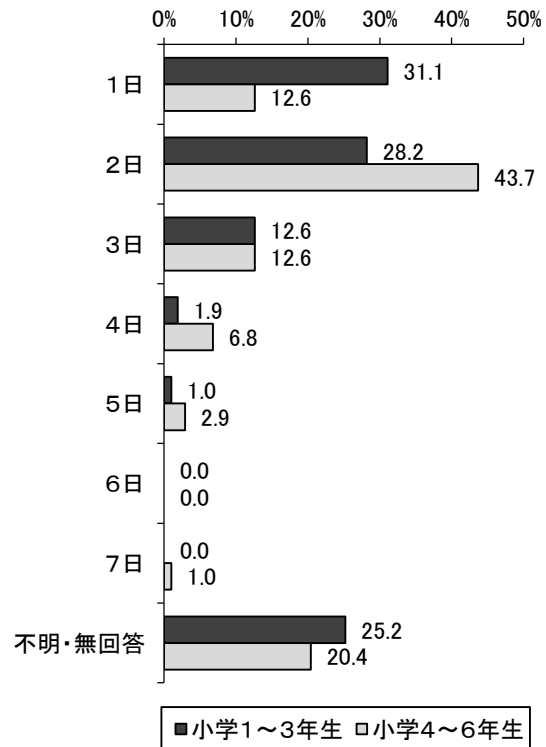
○祖父母宅や友人・知人宅

就学前(N=32)



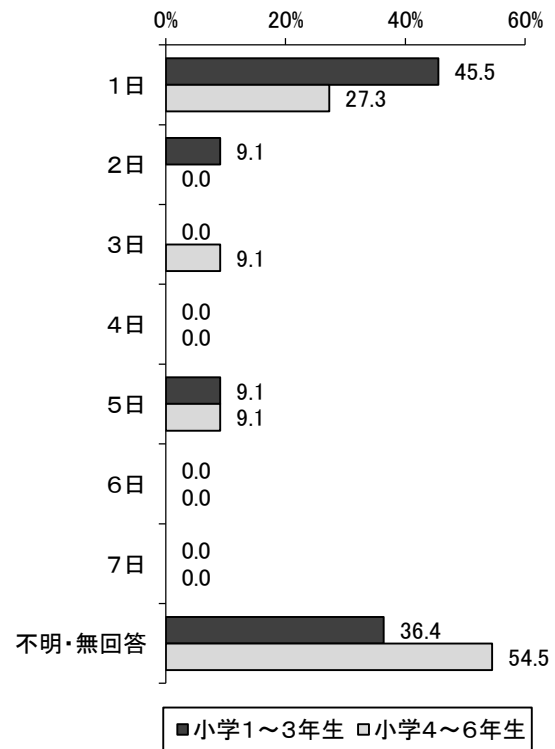
○習い事(スポーツクラブ、学習塾など)

就学前(N=103)



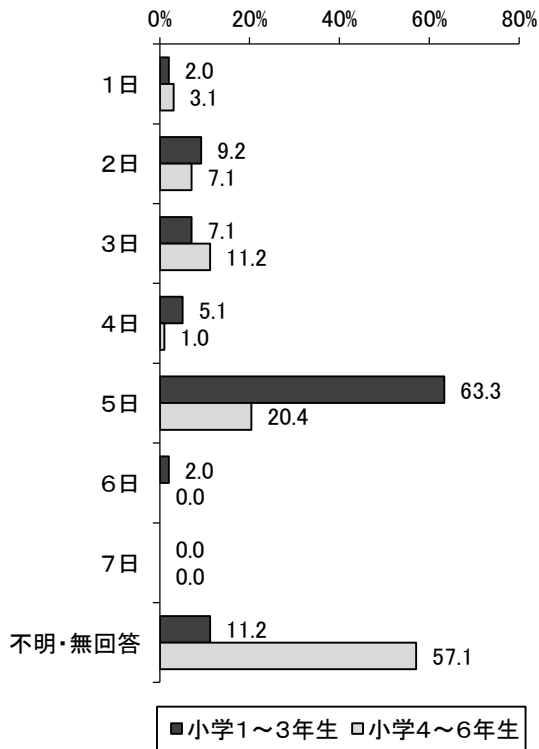
○児童館

就学前(N=11)



○学童保育

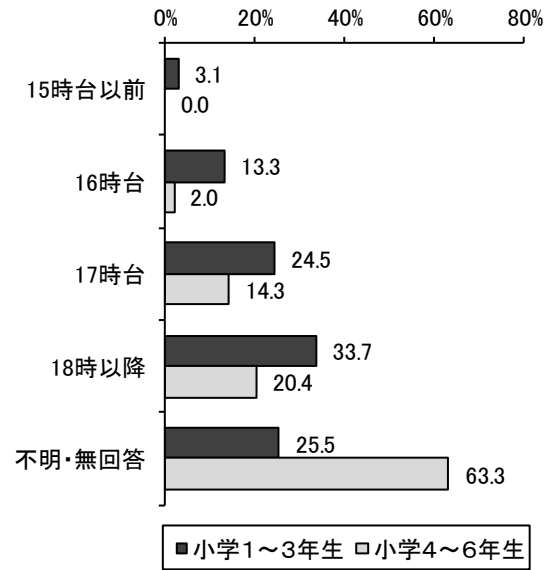
就学前(N=98)



○学童保育の利用希望時間

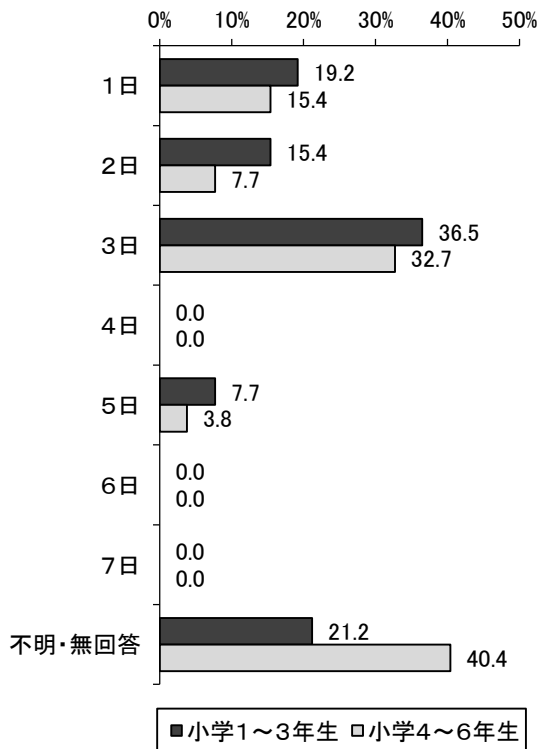
下校時間～

就学前(N=98)



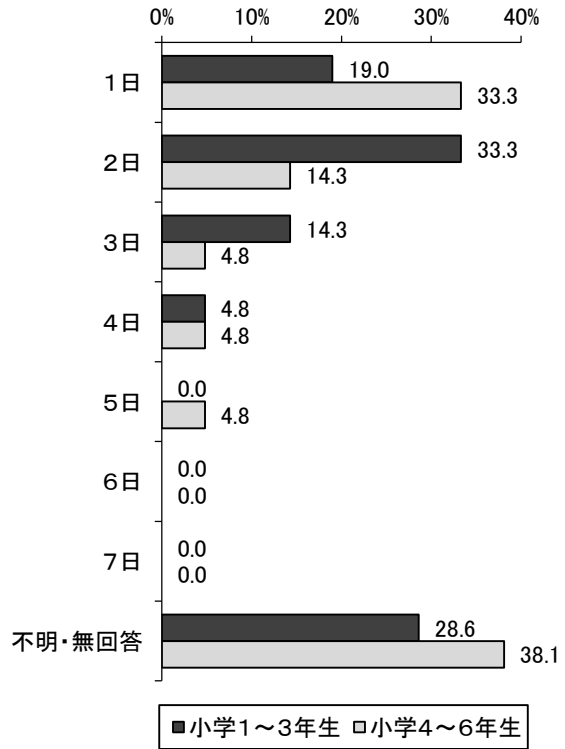
○放課後子ども教室(フジッ子教室)

就学前(N=52)



○その他(公民館、公園など)

就学前(N=21)



※「ファミリー・サポート・センター」は4～6年生で「3日」が1件となっています。

問 【学童保育で過ごさせたい方対象】①土曜日、②日曜日・祝日、③夏休み・冬休みなどの長期休暇中において、それぞれの期間における学童保育の利用希望はありますか。

【就学前（お子さんが5歳以上の方）】

[前:問 25-1] <単数、数量回答>

※本設問の選択肢にかかる表現は、以下のように区分しています。

『利用したい』…「低学年の間（1～3年生）だけ利用したい」と「小学校の間（1～6年生）は利用したい」の合算

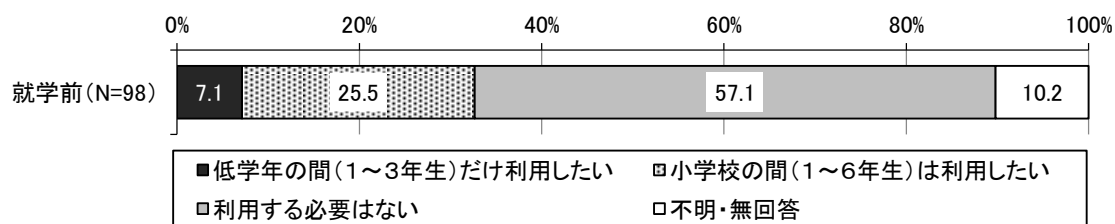
①土曜日の利用希望

利用希望では、「利用する必要はない」が57.1%、『利用したい』が32.6%となっています。

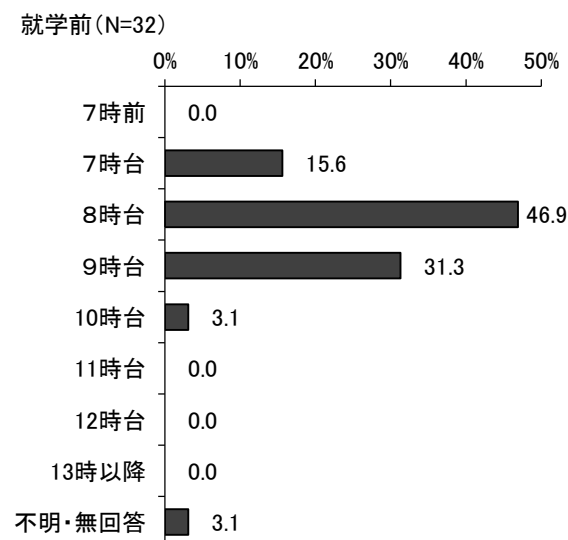
利用希望開始時間では、「8時台」が46.9%と最も高く、次いで「9時台」が31.3%となっています。

利用希望終了時間では、「18時台」が28.1%と最も高く、次いで「16時台」「17時台」が18.8%となっています。

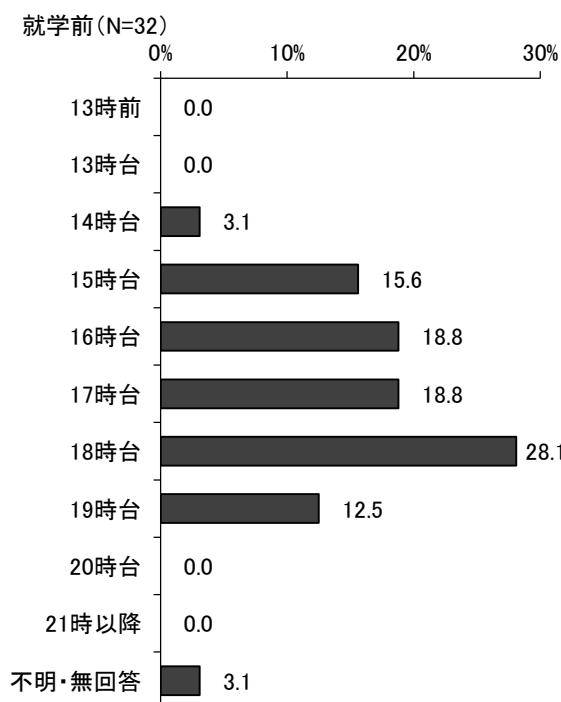
○利用希望



○利用希望開始時間



○利用希望終了時間




②日曜日・祝日の利用希望

利用希望では、「利用する必要はない」が66.3%、『利用したい』が21.4%となっています。

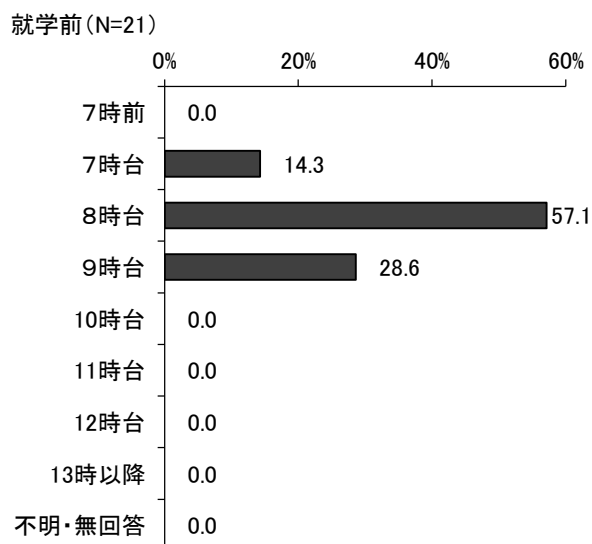
利用希望開始時間では、「8時台」が57.1%と最も高く、次いで「9時台」が28.6%となっています。

利用希望終了時間では、「18時台」が38.1%と最も高く、次いで「16時台」「19時台」が19.0%となっています。

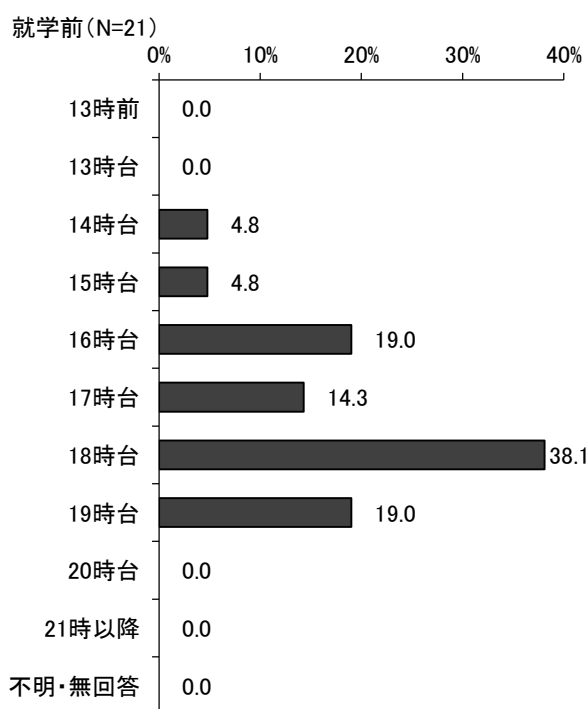
○利用希望



○利用希望開始時間



○利用希望終了時間



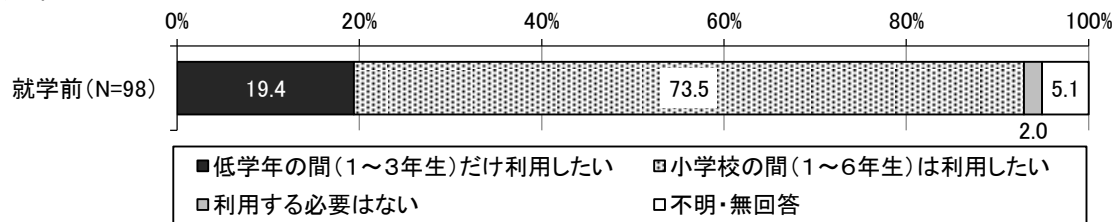
③夏休み・冬休みなどの長期休暇中の利用希望

利用希望では、『利用したい』が92.9%、「利用する必要はない」が2.0%となっています。

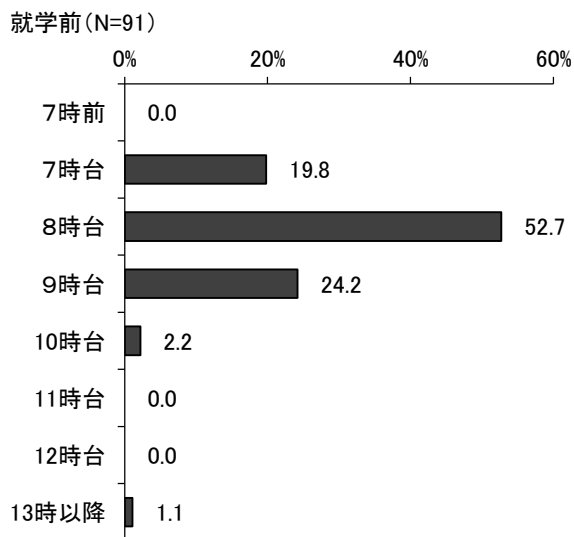
利用希望開始時間では、「8時台」が52.7%と最も高く、次いで「9時台」が24.2%となっています。

利用希望終了時間では、「16時台」「18時台」が26.4%と最も高く、次いで「17時台」が23.1%となっています。

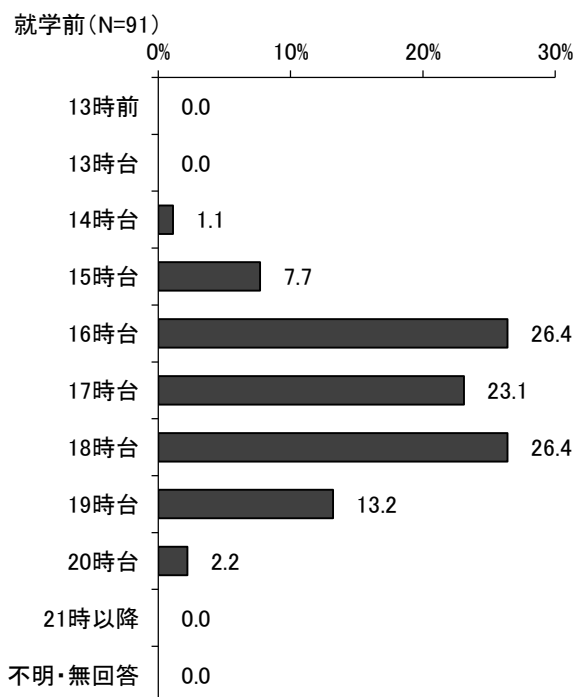
○利用希望



○利用希望開始時間



○利用希望終了時間



問 放課後（平日の小学校終了後）の時間をどのような場所で過ごしていますか。【就学】

【就学:問 13】 <複数、数量回答>

「自宅」が 72.7%と最も高く、次いで「習い事（スポーツクラブ、学習塾など）」が 56.1%、「祖父母宅や友人・知人宅」が 15.9%となっています。

1週当たりの日数では、「自宅」の「5日」が 30.6%と最も高く、次いで「2日」が 17.7%となっています。

「祖父母宅や友人・知人宅」では、「1日」が 45.7%と最も高く、次いで「2日」が 24.4%となっています。

「習い事（スポーツクラブ、学習塾など）」では、「2日」が 31.0%と最も高く、次いで「1日」が 24.1%となっています。

「児童館」では「2日」が2件、「1日」「3日」が1件となっています。

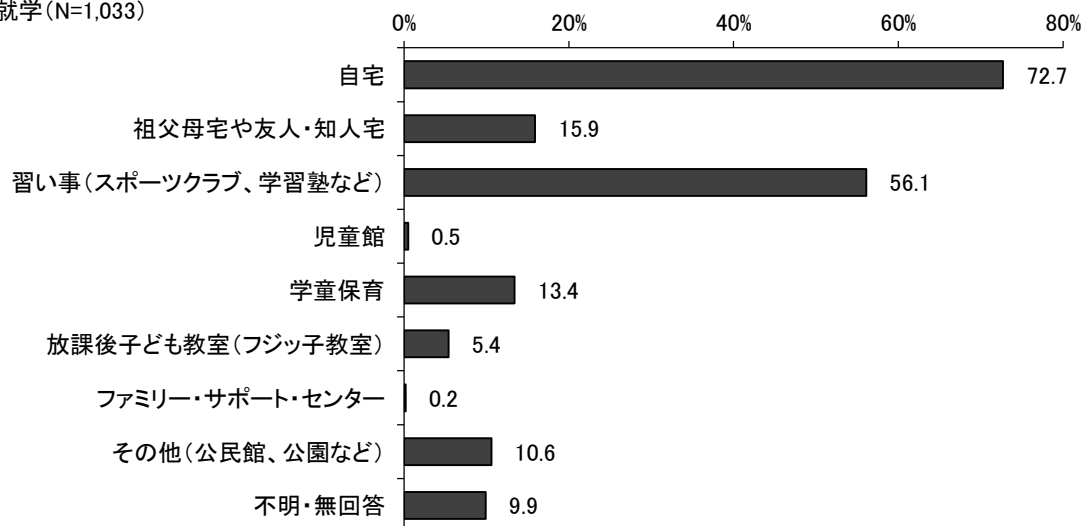
「学童保育」では、「5日」が 49.3%と最も高く、次いで「4日」が 18.8%となっています。また、利用時間では、下校時間から「17時台」が 31.2%と最も高く、次いで「18時以降」が 26.8%となっています。

「放課後子ども教室（フジッ子教室）」では、「3日」が 58.9%と最も高く、次いで「2日」が 25.0%となっています。

「その他」では、「1日」が 40.0%と最も高く、次いで「2日」が 22.7%となっています。

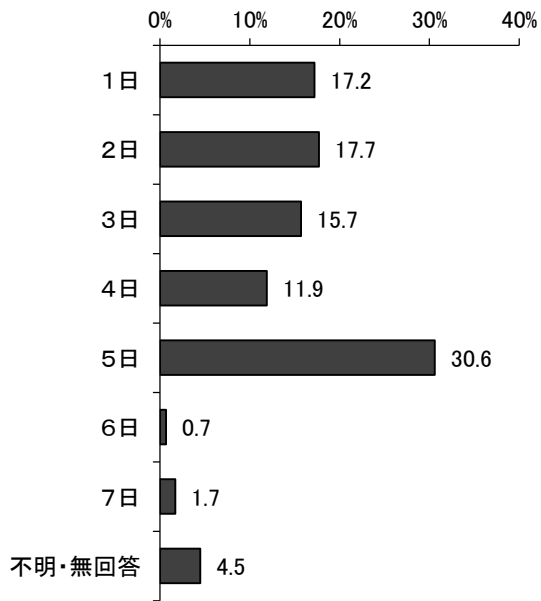
【就学】

就学(N=1,033)



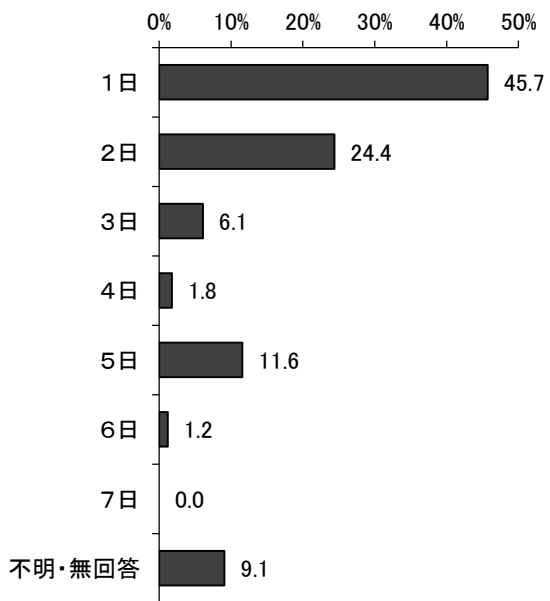
○自宅

就学(N=751)



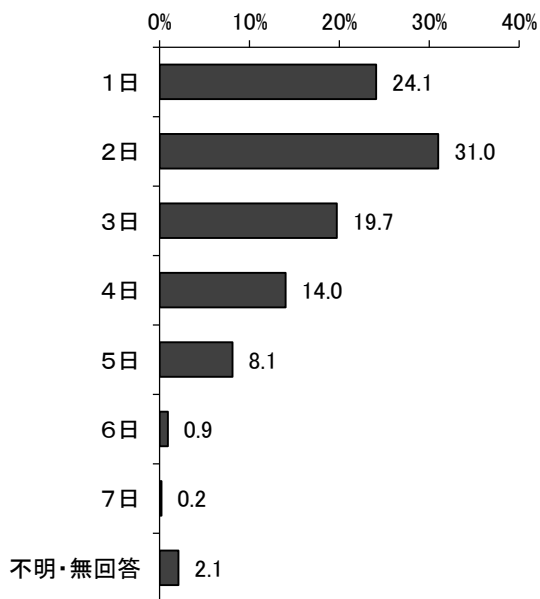
○祖父母宅や友人・知人宅

就学(N=164)



○習い事(スポーツクラブ、学習塾など)

就学(N=580)

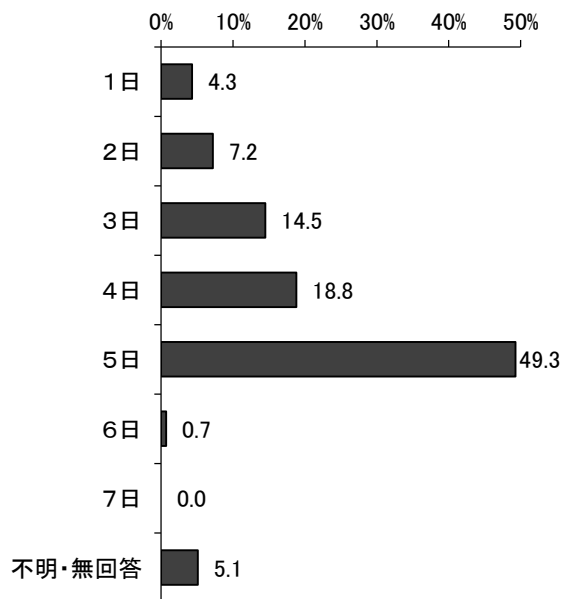


○児童館

就学(N=5)	件数	割合:%
1日	1	20.0
2日	2	40.0
3日	1	20.0
4日	0	0.0
5日	0	0.0
6日	0	0.0
7日	0	0.0
不明・無回答	1	20.0

○学童保育

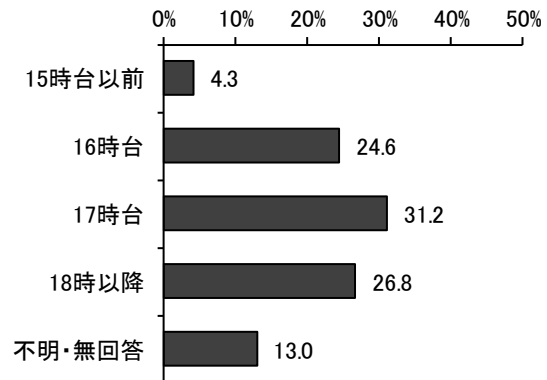
就学(N=138)



○学童保育の利用時間

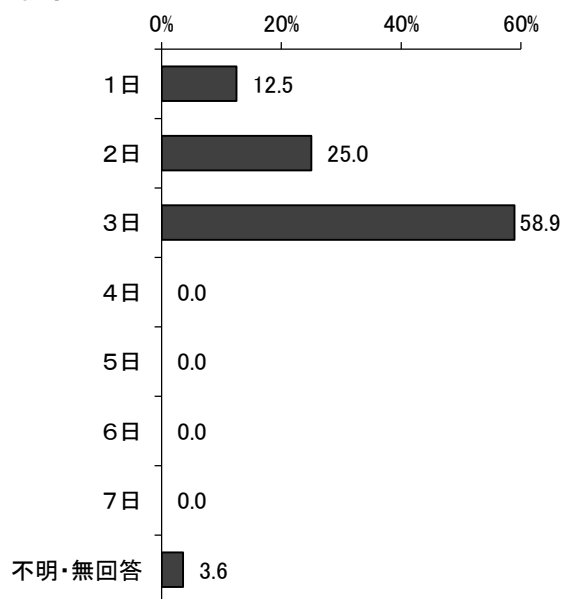
下校時間～

就学(N=138)



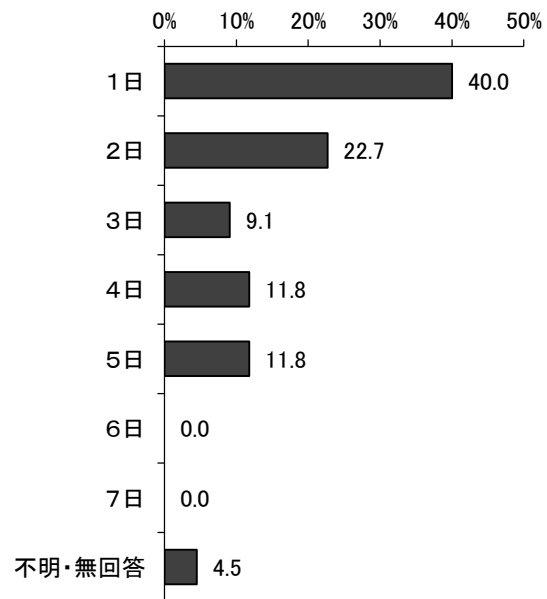
○放課後子ども教室(フジッ子教室)

就学(N=56)



○その他(公民館、公園など)

就学(N=110)

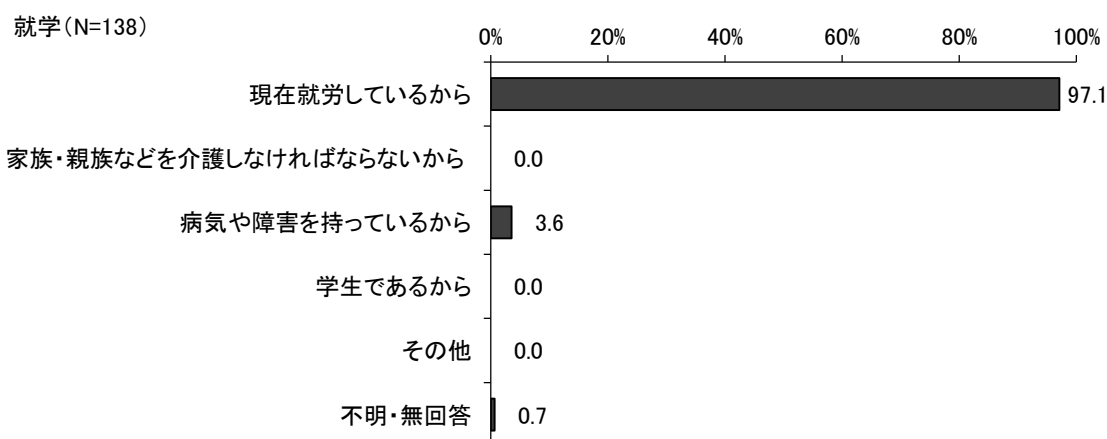


※「ファミリー・サポート・センター」は「2日」「6日」がそれぞれ1件となっています。

問 【学童保育で過ごしている方対象】学童保育を利用している理由はなんですか。【就学】

【就学:問 13-1】〈複数回答〉

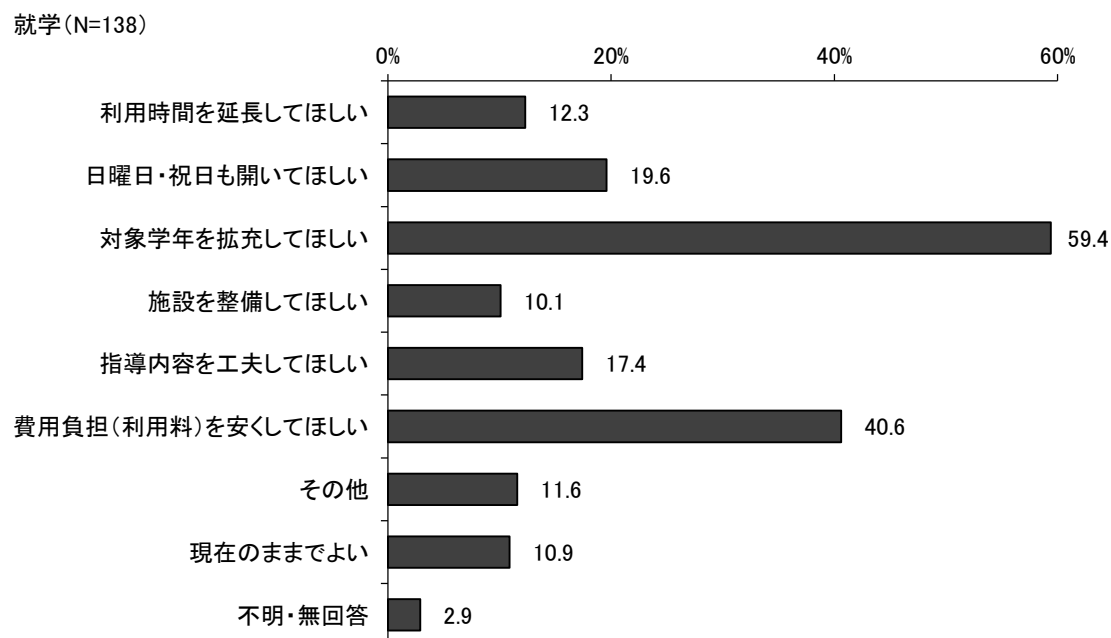
「現在就労しているから」が97.1%と最も高く、次いで「病気や障害を持っているから」が3.6%となっています。



問 【学童保育で過ごしている方対象】学童保育に今後希望することはなんですか。【就学】

【就学:問 13-2】〈複数回答〉

「対象学年を拡充してほしい」が59.4%と最も高く、次いで「費用負担（利用料）を安くしてほしい」が40.6%となっています。



問 学童保育について、今は利用していないが、できれば利用したい、あるいは、利用日数を増やしたいと思いますか。【就学】

[就学:問 14] <単数、数量回答>

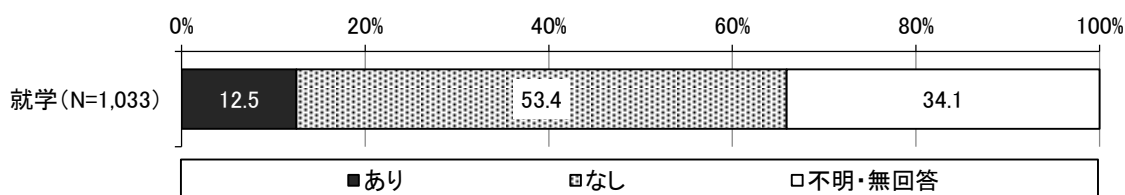
①平日の利用希望

利用希望では、「いいえ」が53.4%、「はい」が12.5%となっています。

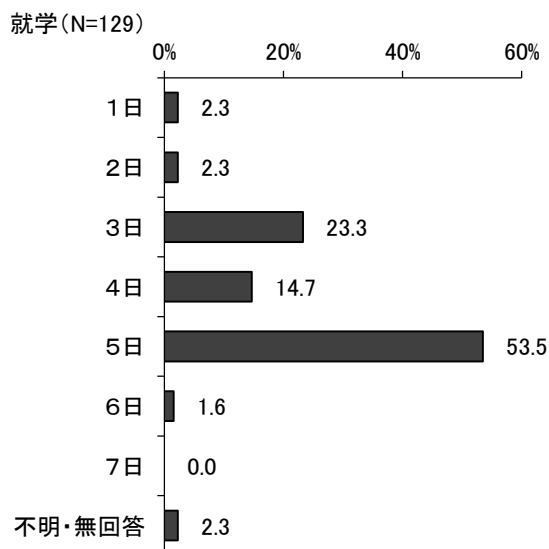
1週当たりの利用日数では、「5日」が53.5%と最も高く、次いで「3日」が23.3%となっています。

利用希望終了時間では、下校時から「18時以降」が45.0%と最も高く、次いで「17時台」が35.7%となっています。

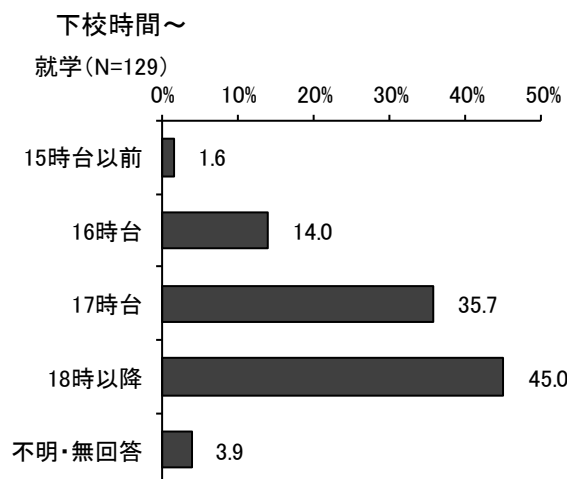
○利用希望



○利用日数



○利用希望時間



(2)土曜日の利用希望

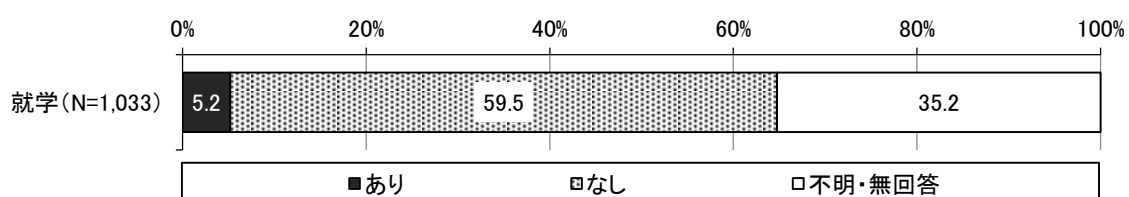
利用希望では、「いいえ」が59.5%、「はい」が5.2%となっています。

1か月当たりの利用日数では、「月に1～2回」が66.7%と最も高く、次いで「ほぼ毎週」が25.9%となっています。

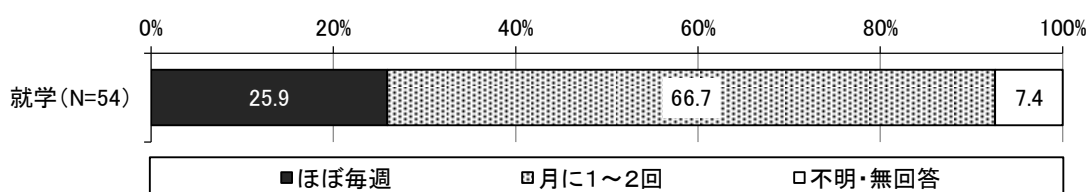
利用希望開始時間では、「8時台」が40.7%と最も高く、次いで「7時台」が27.8%となっています。

利用希望終了時間では、「17時台」が33.3%と最も高く、次いで「15時台以前」が29.6%となっています。

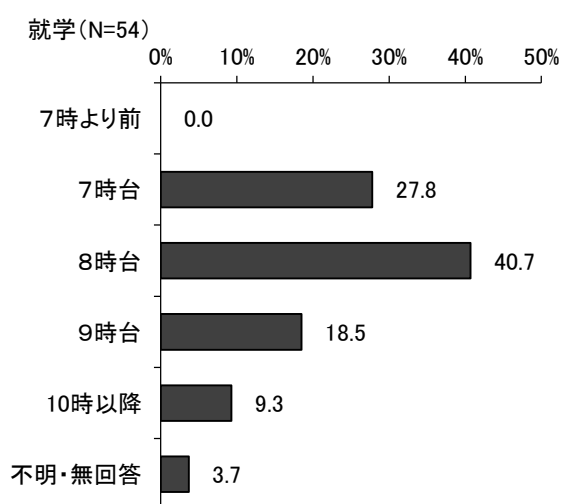
○利用希望



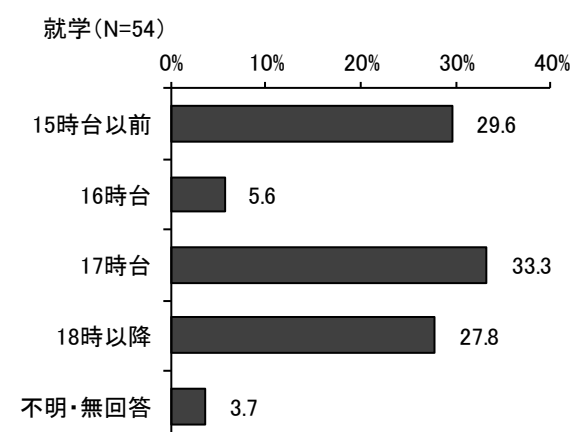
○利用日数



○利用希望開始時間



○利用希望終了時間



(3)日曜日・祝日の利用希望

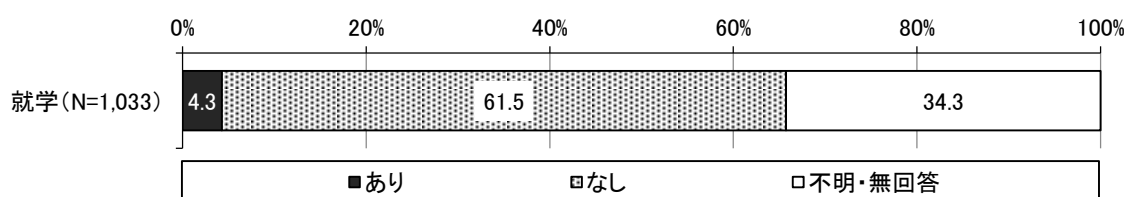
利用希望では、「いいえ」が61.5%、「はい」が4.3%となっています。

1か月当たりの利用日数では、「月に1～2回」が84.1%と最も高く、次いで「ほぼ毎週」が11.4%となっています。

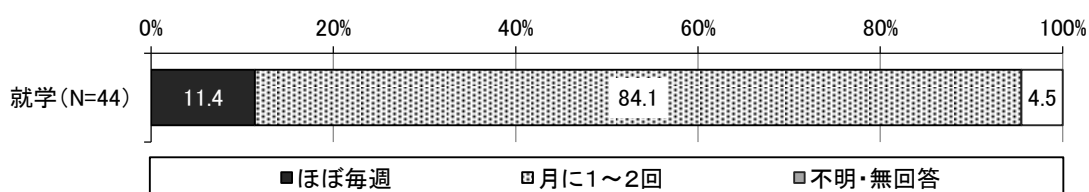
利用希望開始時間では、「7時台」が31.8%と最も高く、次いで「8時台」が29.5%となっています。

利用希望終了時間では、「18時以降」が43.2%と最も高く、次いで「17時台」が31.8%となっています。

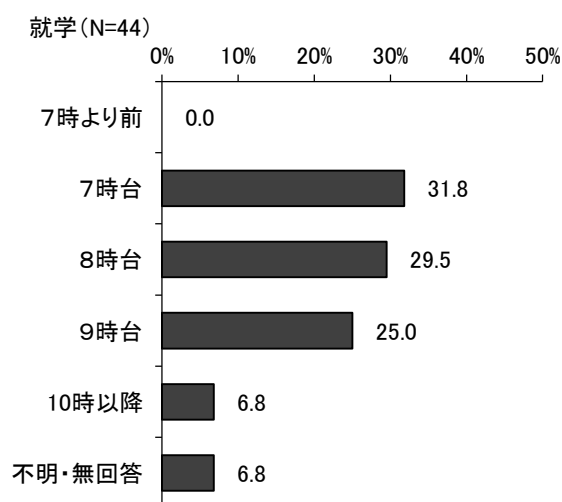
○利用希望



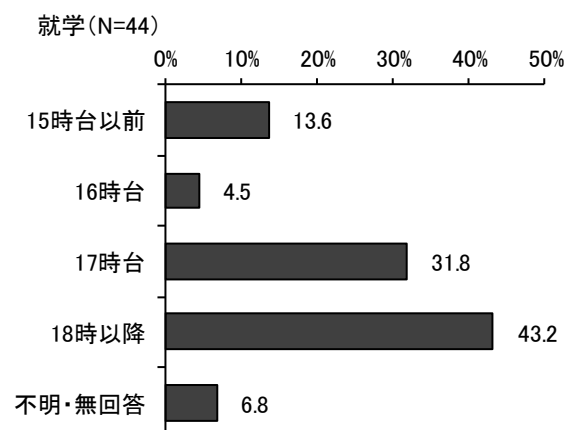
○利用日数



○利用希望開始時間



○利用希望終了時間



(4) 夏休み・冬休みなどの長期休暇中の利用希望

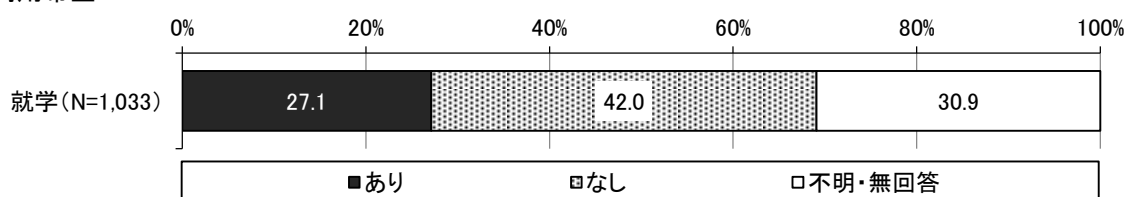
利用希望では、「いいえ」が42.0%、「はい」が27.1%となっています。

1週当たりの利用日数では、「5日」が45.7%と最も高く、次いで「3日」が25.4%となっています。

利用希望開始時間では、「8時台」が47.9%と最も高く、次いで「9時台」が28.2%となっています。

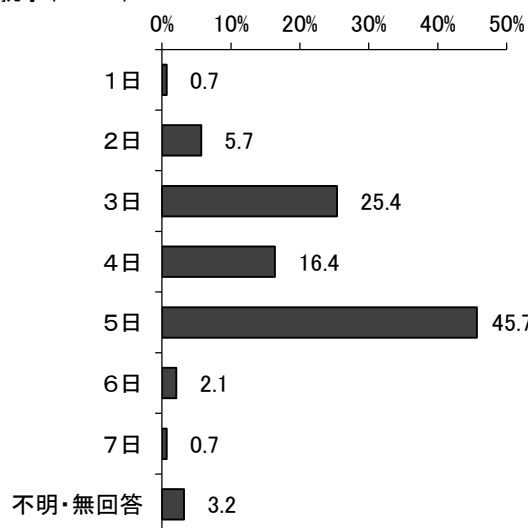
利用希望終了時間では、「15時台以前」が33.2%と最も高く、次いで「17時台」が26.1%となっています。

○利用希望



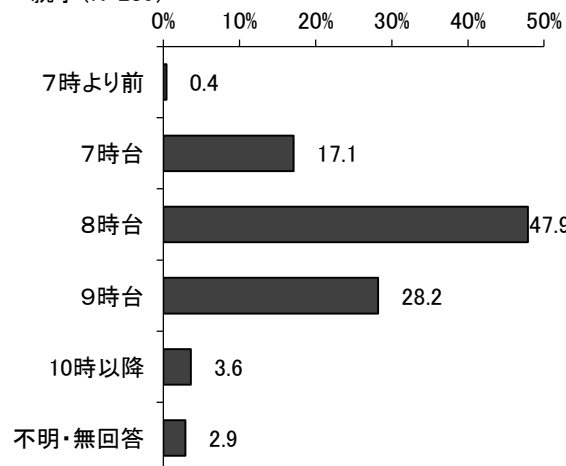
○利用日数

就学(N=280)



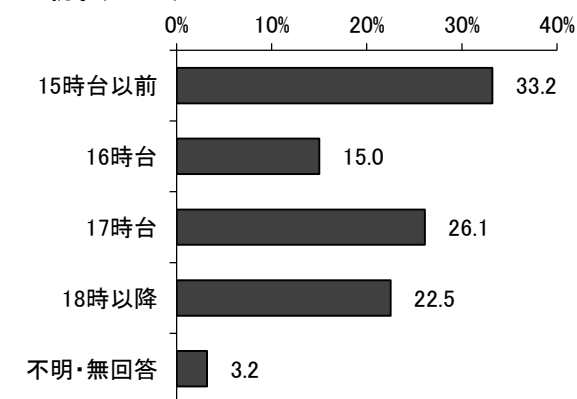
○利用希望開始時間

就学(N=280)



○利用希望終了時間

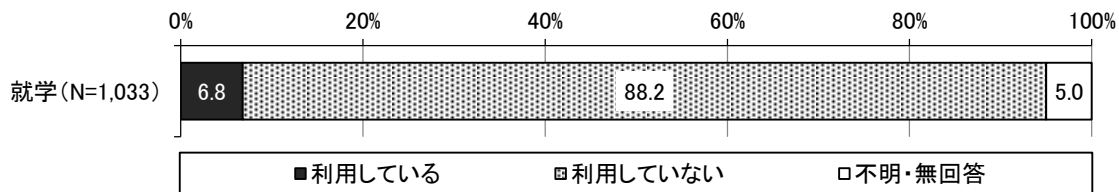
就学(N=280)



問 あて名のお子さんは、現在、放課後子ども教室（フジッ子教室）を利用されていますか。【就学】

【就学：問 15】 <単数回答>

「利用していない」が88.2%、「利用している」が6.8%となっています。



問 放課後子ども教室（フジッ子教室）について、今は利用していないが、できれば利用したい、あるいは、利用日数を増やしたいと思いますか。【就学】

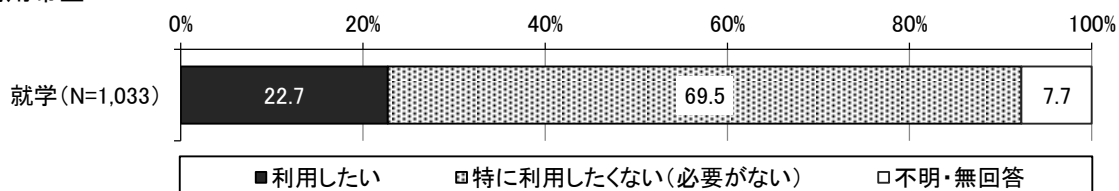
【就学：問 16】 <単数、数量回答>

利用希望では、「特に利用したくない（必要がない）」が69.5%、「利用したい」が22.7%となっています。

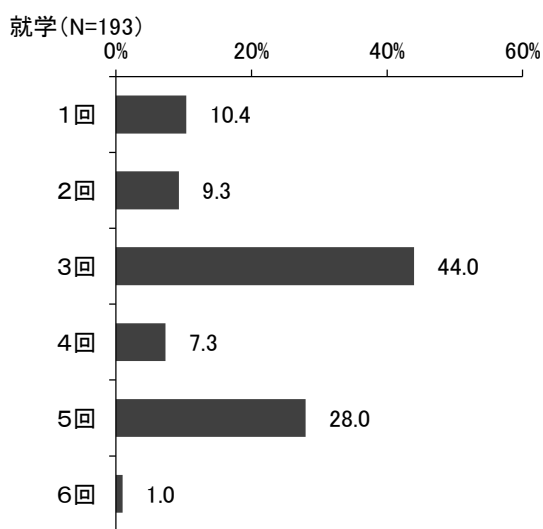
1週当たりの利用希望回数では、「3回」が44.0%と最も高く、次いで「5回」が28.0%となっています。

1か月当たりの利用希望回数では、「7回以上」が41.5%と最も高く、次いで「4回」が30.2%となっています。

○利用希望

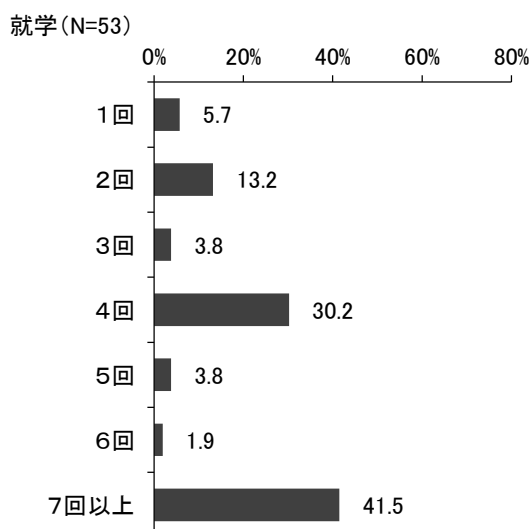


○利用希望回数(週)



※不明・無回答を除く

○利用希望回数(月)



※不明・無回答を除く

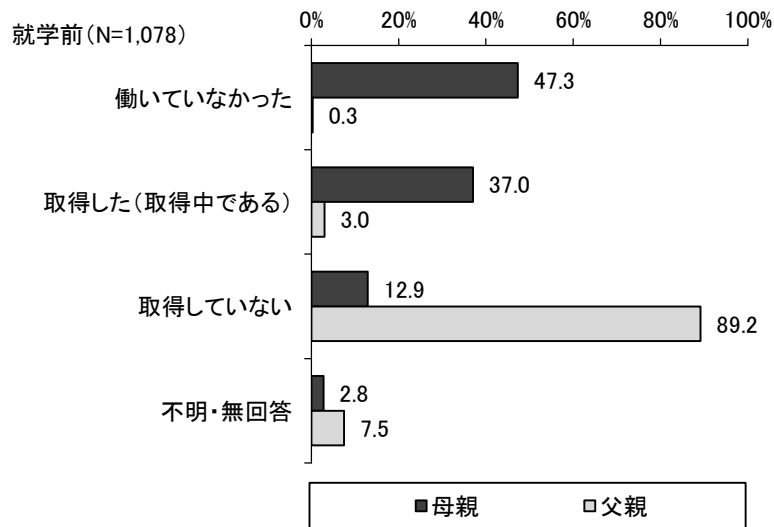
12. 育児休業など職場の両立支援制度について

問 お子さんが生まれた時、父母のいずれかもしくは双方が育児休業を取得しましたか。【就学前】

〔前:問 26〕 <単数回答>

母親では「働いていなかった」が 47.3%と最も高く、次いで「取得した（取得中である）」が 37.0%、「取得していない」が 12.9%となっています。

父親では「取得していない」が 89.2%と最も高く、次いで「取得した（取得中である）」が 3.0%、「働いていなかった」が 0.3%となっています。



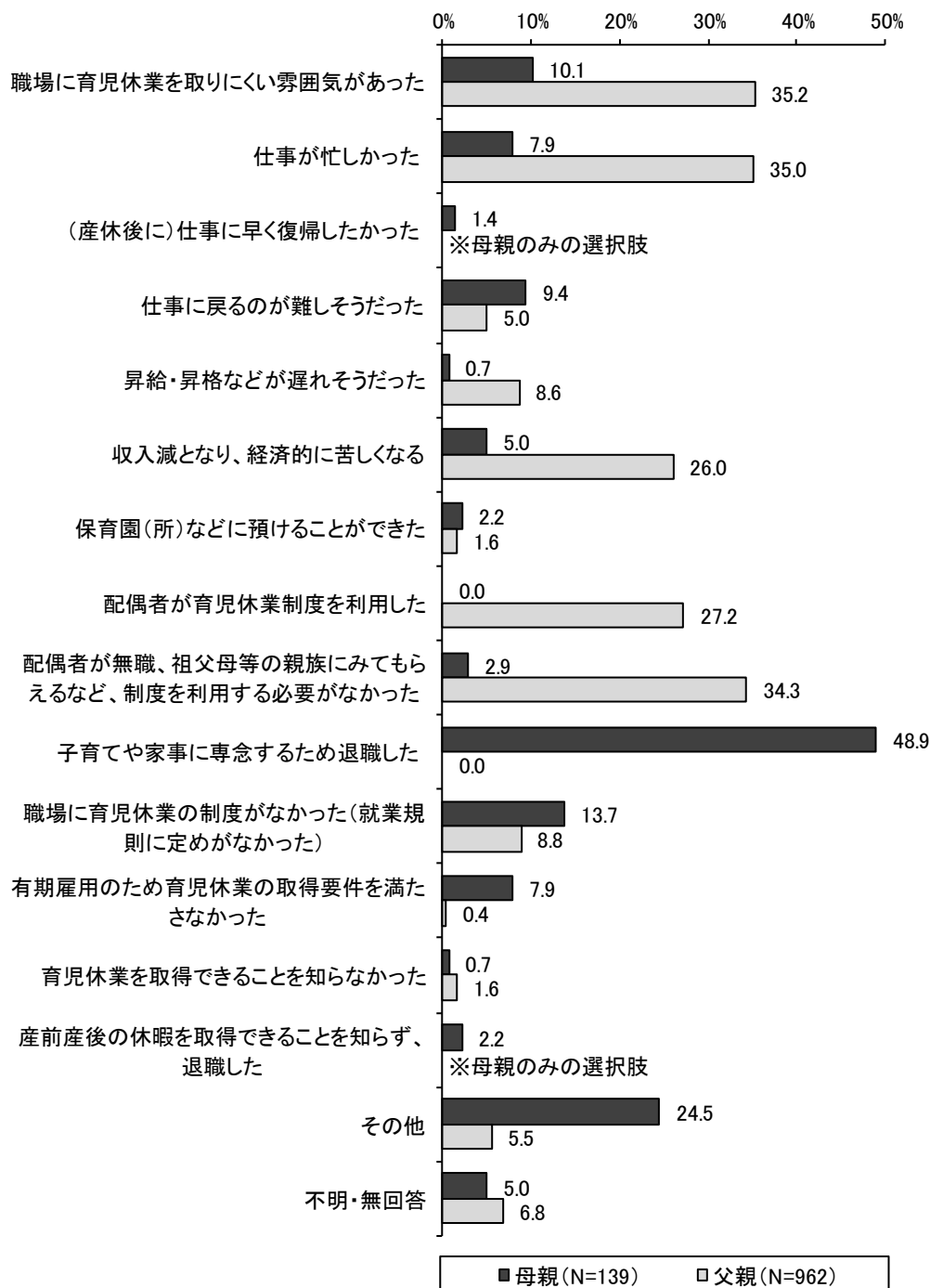
問 【育児休業を取得していない方対象】育児休業を取得していない理由をお答えください。

【就学前】

[前:問 26] <複数回答>

母親は「子育てや家事に専念するため退職した」が48.9%と最も高く、「その他」に次いで「職場に育児休業の制度がなかった（就業規則に定めがなかった）」が13.7%となっています。

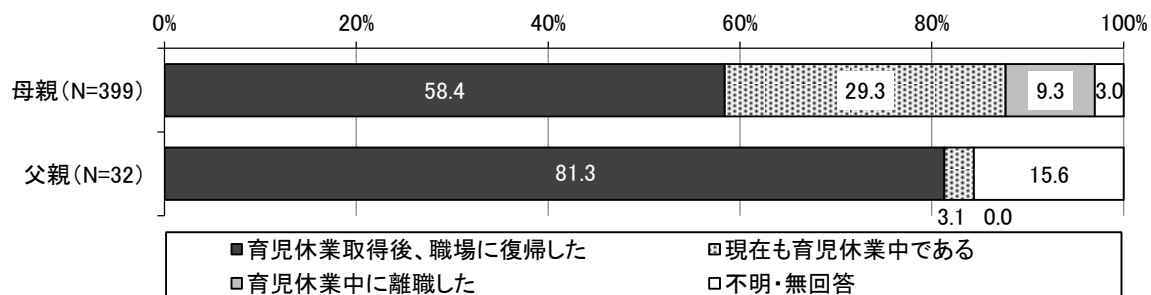
父親は「職場に育児休業を取りにくい雰囲気があった」が35.2%と最も高く、次いで「仕事が忙しかった」が35.0%となっています。



問 【育児休業を取得した方対象】育児休業取得後、職場に復帰しましたか。【就学前】

[前:問 26-1] <単数回答>

母親、父親ともに「育児休業取得後、職場に復帰した」が最も高くそれぞれ 58.4%、81.3%となっており、次いで「現在も育児休業中である」がそれぞれ 29.3%、3.1%となっています。母親では「育児休業中に離職した」が 9.3%となっています。

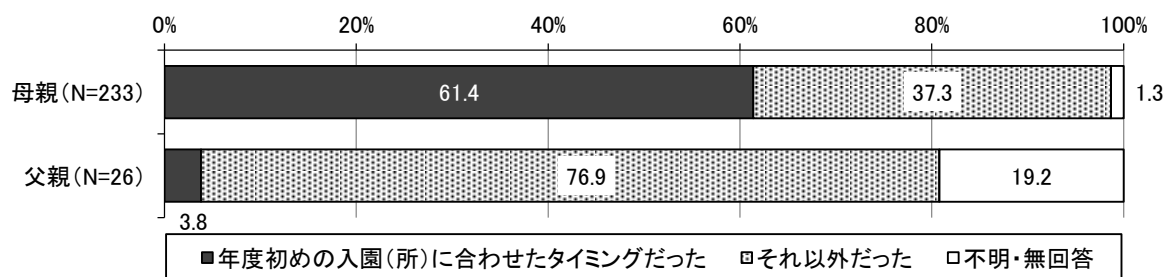


問 【育児休業取得後、職場に復帰した方対象】育児休業から職場に復帰したのは、年度初めの保育園（所）入所に合わせたタイミングでしたか。あるいはそれ以外でしたか。【就学前】

[前:問 26-2] <単数回答>

母親では「年度初めの入園（所）に合わせたタイミングだった」が 61.4%と最も高く、次いで「それ以外だった」が 37.3%となっています。

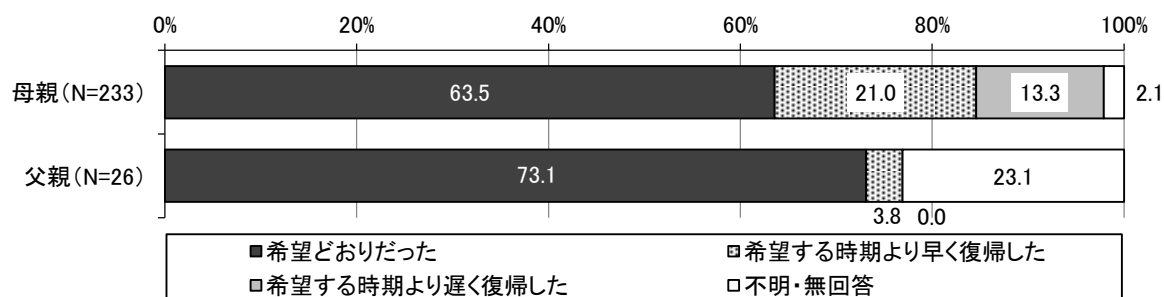
父親では「それ以外だった」が 76.9%と最も高く、次いで「年度初めの入園（所）に合わせたタイミングだった」が 3.8%となっています。



問 【育児休業取得後、職場に復帰した方対象】育児休業から職場に復帰したのは、希望どおりでしたか。【就学前】

[前:問 26-3] <単数回答>

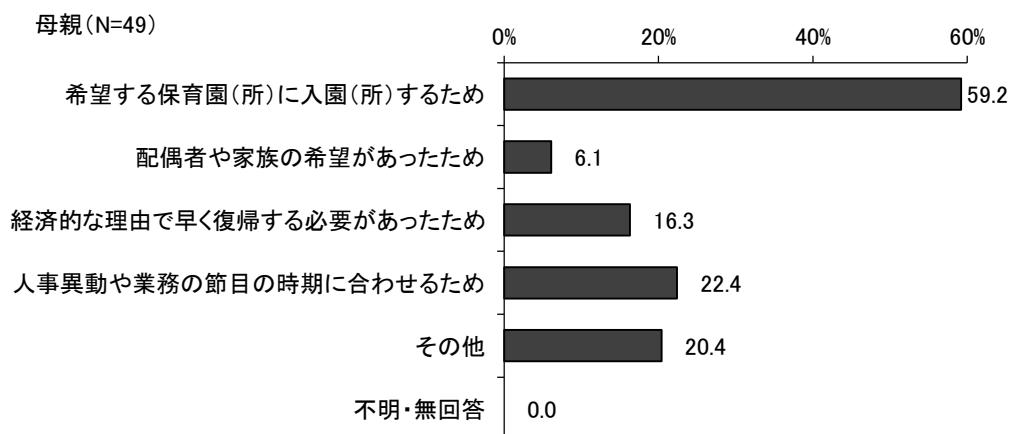
母親、父親ともに「希望どおりだった」が最も高くそれぞれ 63.5%、73.1%となっており、次いで「希望する時期より早く復帰した」がそれぞれ 21.0%、3.8%となっています。母親では「希望する時期より遅く復帰した」が 13.3%となっています。



問 【希望する時期より早く職場復帰した方対象】希望の時期より、早く復帰した理由は何ですか。【就学前】

[前:問 26-4] <複数回答>

母親では「希望する保育園（所）に入園（所）するため」が 59.2%と最も高く、次いで「人事異動や業務の節目の時期に合わせるため」が 22.4%となっています。

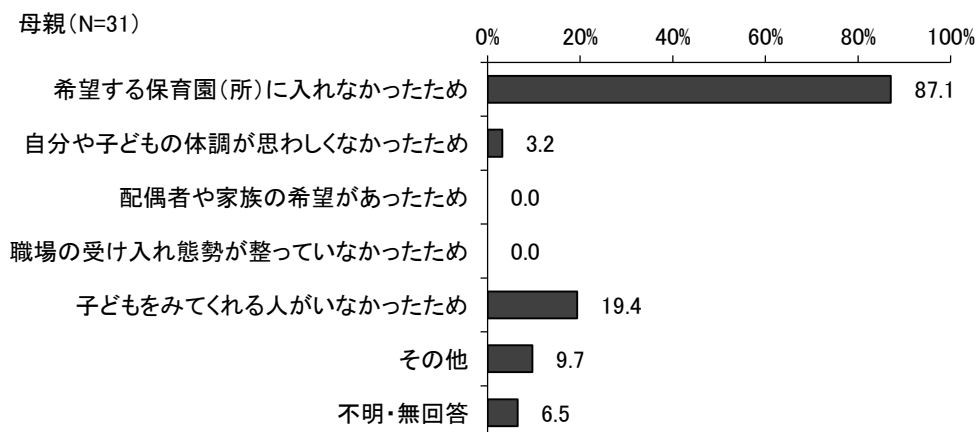


※父親は「その他」が1件となっています。

問 【希望する時期より遅く職場復帰した方対象】希望の時期より、遅く復帰した理由は何ですか。
【就学前】

[前:問 26-5] <複数回答>

母親では「希望する保育園(所)に入れなかったため」が87.1%と最も高く、次いで「子どもをみてくれる人がいなかったため」が19.4%となっています。




※父親の有効回答はありません。

問 【現在も育児休業中である方対象】お子さんが1歳になったときに必ず利用できる事業があれば、1歳になるまで育児休業を取得しますか。【就学前】

[前:問 26-6] <単数回答>

母親では「1歳まで育児休業を取得したい」が82.9%、「1歳になる前に復帰したい」が5.1%となっています。



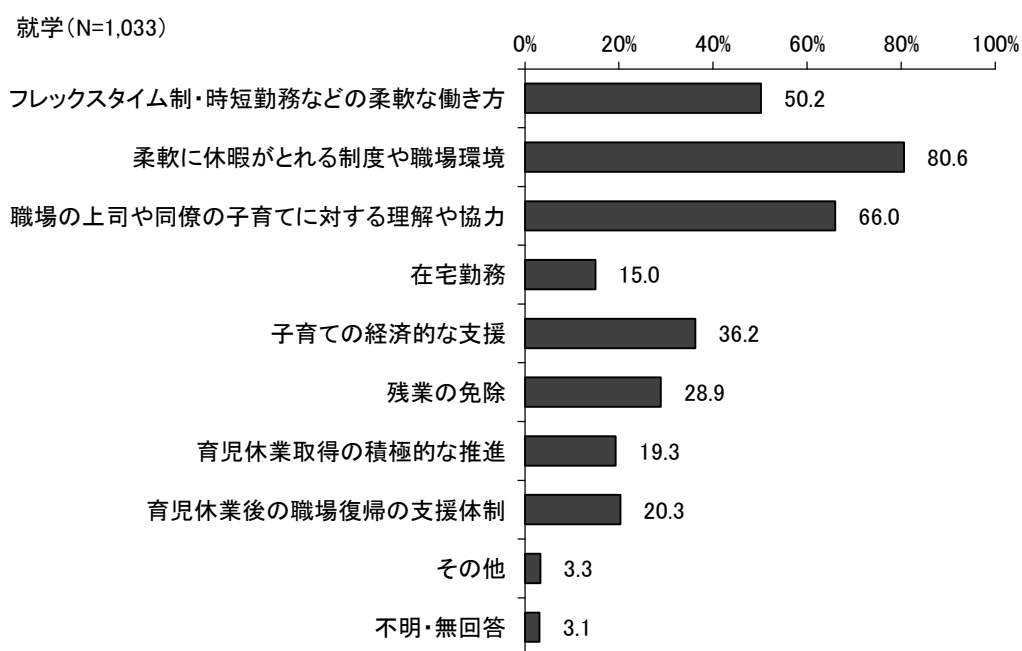
※父親は「1歳になる前に復帰したい」が1件となっています。

13. 仕事と家庭（子育て）との両立について

問 仕事と子育てを両立する上で、勤務先に期待することについてお答えください。【就学】

【就学:問 21】 <複数回答>

「柔軟に休暇がとれる制度や職場環境」が 80.6%と最も高く、次いで「職場の上司や同僚の子育てに対する理解や協力」が 66.0%、「フレックスタイム制・時短勤務などの柔軟な働き方」が 50.2%となっています。



14. 子育て全般について

問 あなたは、自分にとって子育てを楽しんでいることが多いですか。【就学前】 【就学】

[前:問 27、就学:問 24] <単数回答>

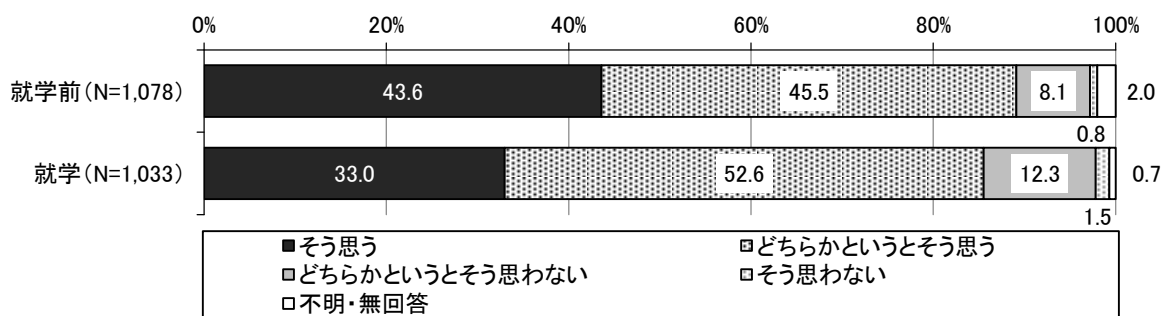
※本設問の選択肢にかかる表現は、以下のように区分しています。

『そう思う』…「そう思う」と「どちらかというと思う」の合算

『そう思わない』…「どちらかというと思わない」と「そう思わない」の合算

就学前保護者では『そう思う』が89.1%、『そう思わない』が8.9%となっています。

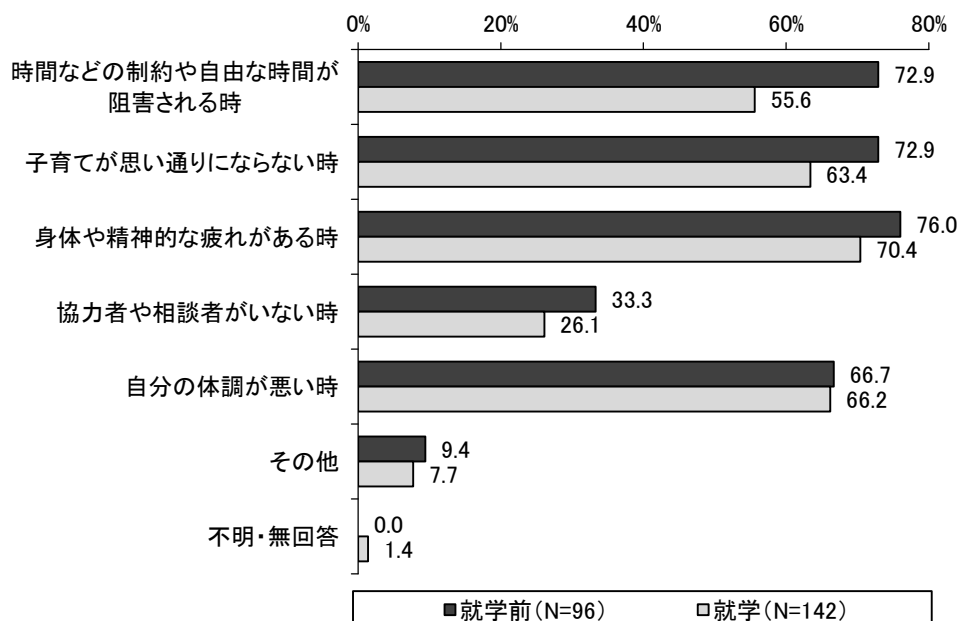
就学保護者では『そう思う』が85.6%、『そう思わない』が13.8%となっています。



問 【「どちらかというと思わない」「そう思わない」と回答した方対象】子育てが辛いと思う時はどんな時ですか。【就学前】 【就学】

[前:問 27-1、就学:問 24-1] <複数回答>

就学前保護者、就学保護者ともに「身体や精神的な疲れがある時」が最も高く、それぞれ76.0%、70.4%となっており、次いで就学前保護者では「時間などの制約や自由な時間が阻害される時」「子育てが思い通りにならない時」が72.9%、就学保護者では「自分の体調が悪い時」が66.2%となっています。



問 江南市は子育てしやすいまちだと思いますか。【就学前】 【就学】

〔前:問 28、就学:問 25〕 <単数回答>

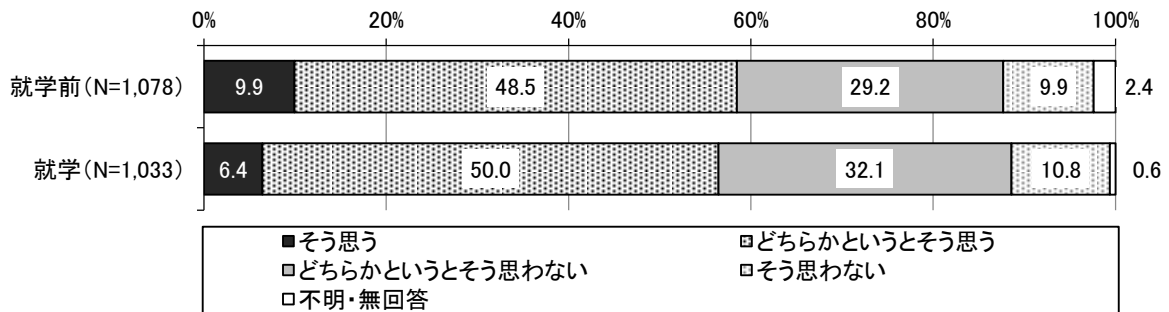
※本設問の選択肢にかかる表現は、以下のように区分しています。

『そう思う』…「そう思う」と「どちらかというと思う」の合算

『そう思わない』…「どちらかというと思わない」と「そう思わない」の合算

就学前保護者では『そう思う』が58.4%、『そう思わない』が39.1%となっています。

就学保護者では『そう思う』が56.4%、『そう思わない』が42.9%となっています。

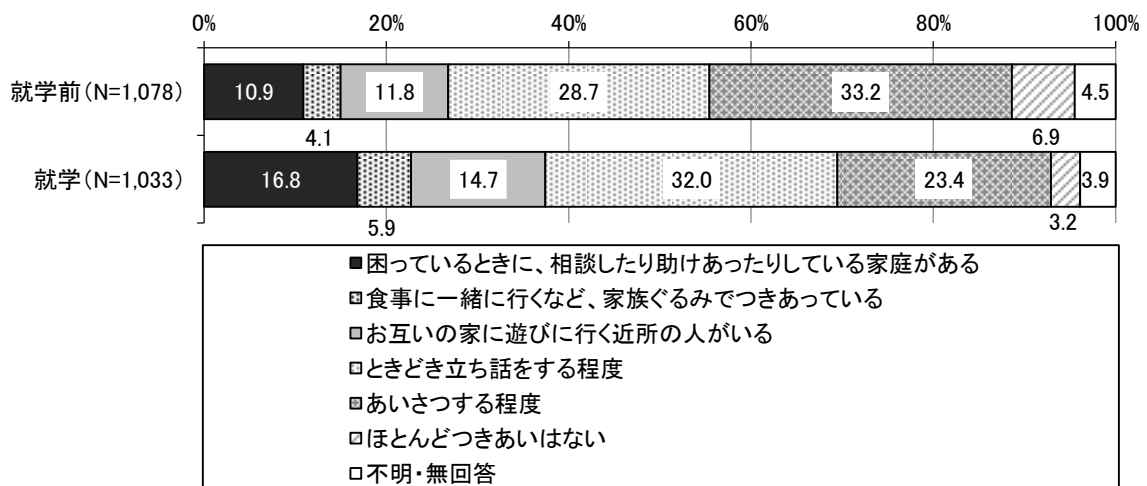


問 あなたの近所や地域の人とのつきあいは、どの程度ですか。【就学前】 【就学】

〔前:問 29、就学:問 26〕 <単数回答>

就学前保護者では「あいさつする程度」が33.2%と最も高く、次いで「ときどき立ち話をする程度」が28.7%となっています。

就学保護者では「ときどき立ち話をする程度」が32.0%と最も高く、次いで「あいさつする程度」が23.4%となっています。



問 あなたは、子育てしやすいまちの要素として、地域のつながり（ネットワークや団体）は必要だと思いますか。**【就学前】** **【就学】**

[前:問 30、就学:問 27] <単数回答>

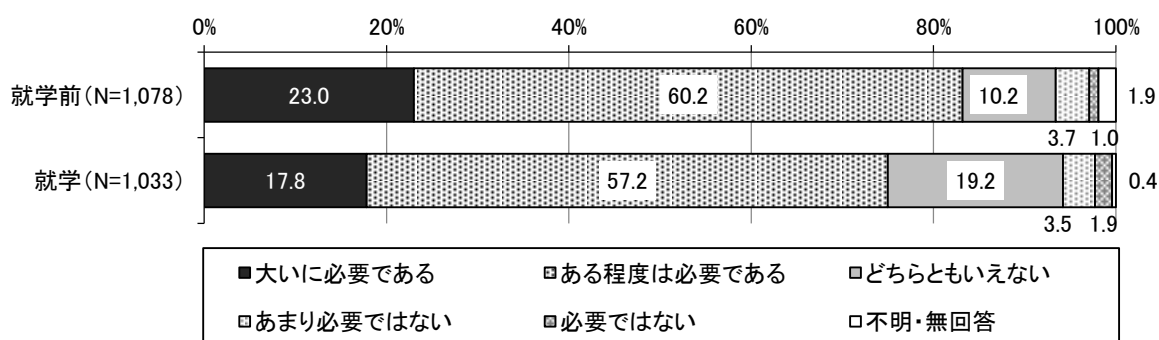
※本設問の選択肢にかかる表現は、以下のように区分しています。

『必要である』…「大いに必要である」と「ある程度は必要である」の合算

『必要ではない』…「あまり必要ではない」と「必要ではない」の合算

就学前保護者では『必要である』が83.2%、『必要ではない』が4.7%となっています。

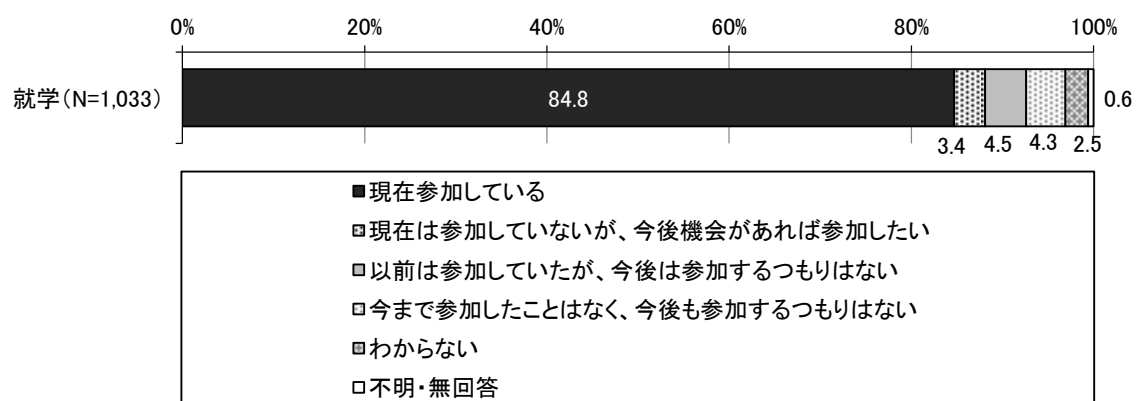
就学保護者では『必要である』が75.0%、『必要ではない』が5.4%となっています。



問 地域の子ども会活動に参加していますか。**【就学】**

[就学:問 28] <単数回答>

就学保護者では「現在参加している」が84.8%と最も高く、次いで「以前は参加していたが、今後は参加するつもりはない」が4.5%となっています。



問 あなたが、お子さんの子育てに関して悩んでいること、気になることは何ですか。

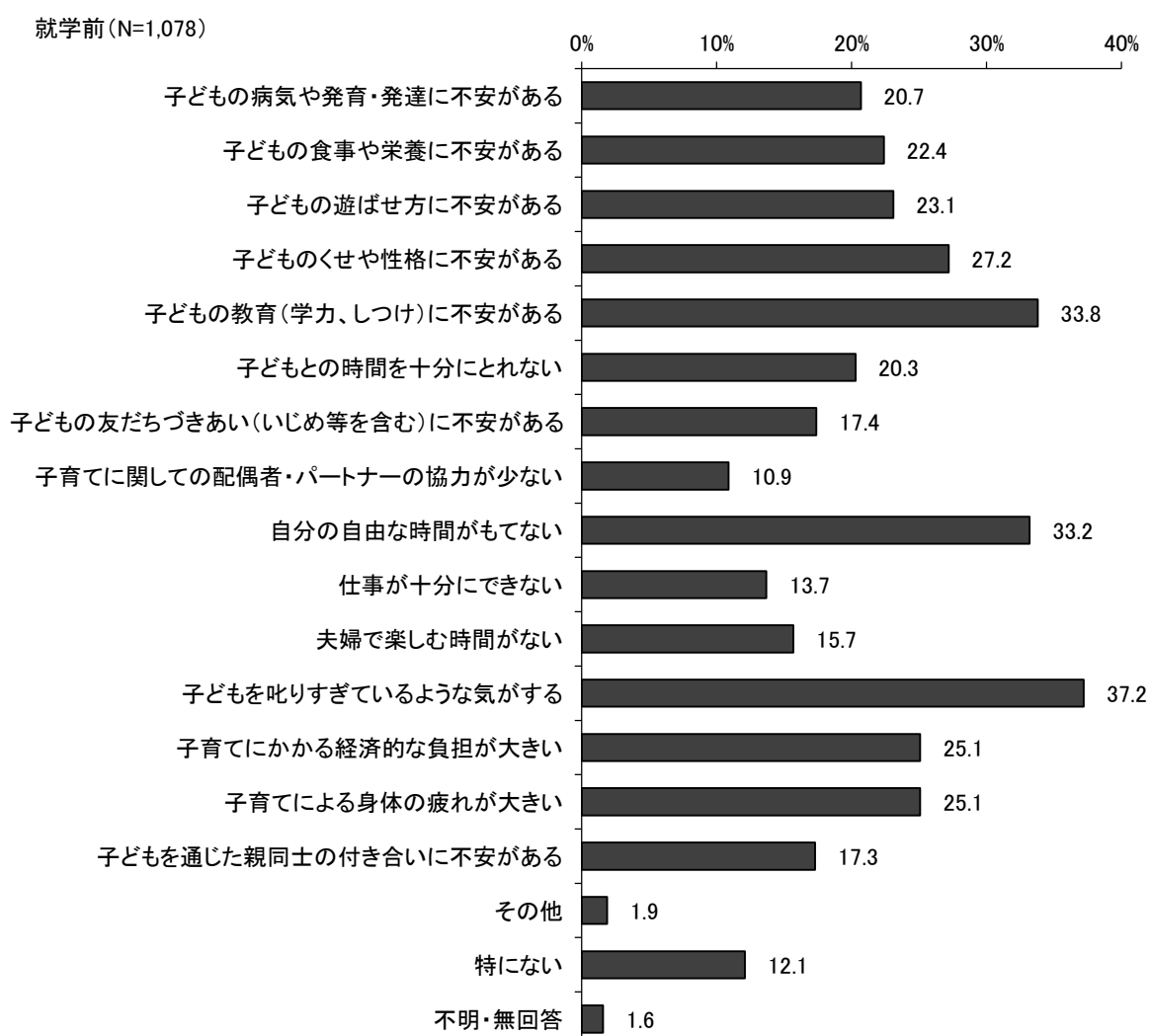
【就学前】 **【就学】**

[前:問 31、就学:問 30] <複数回答>

就学前保護者では「子どもを叱りすぎているような気がする」が37.2%と最も高く、次いで「子どもの教育（学力、しつけ）に不安がある」が33.8%、「自分の自由な時間がもてない」が33.2%となっています。

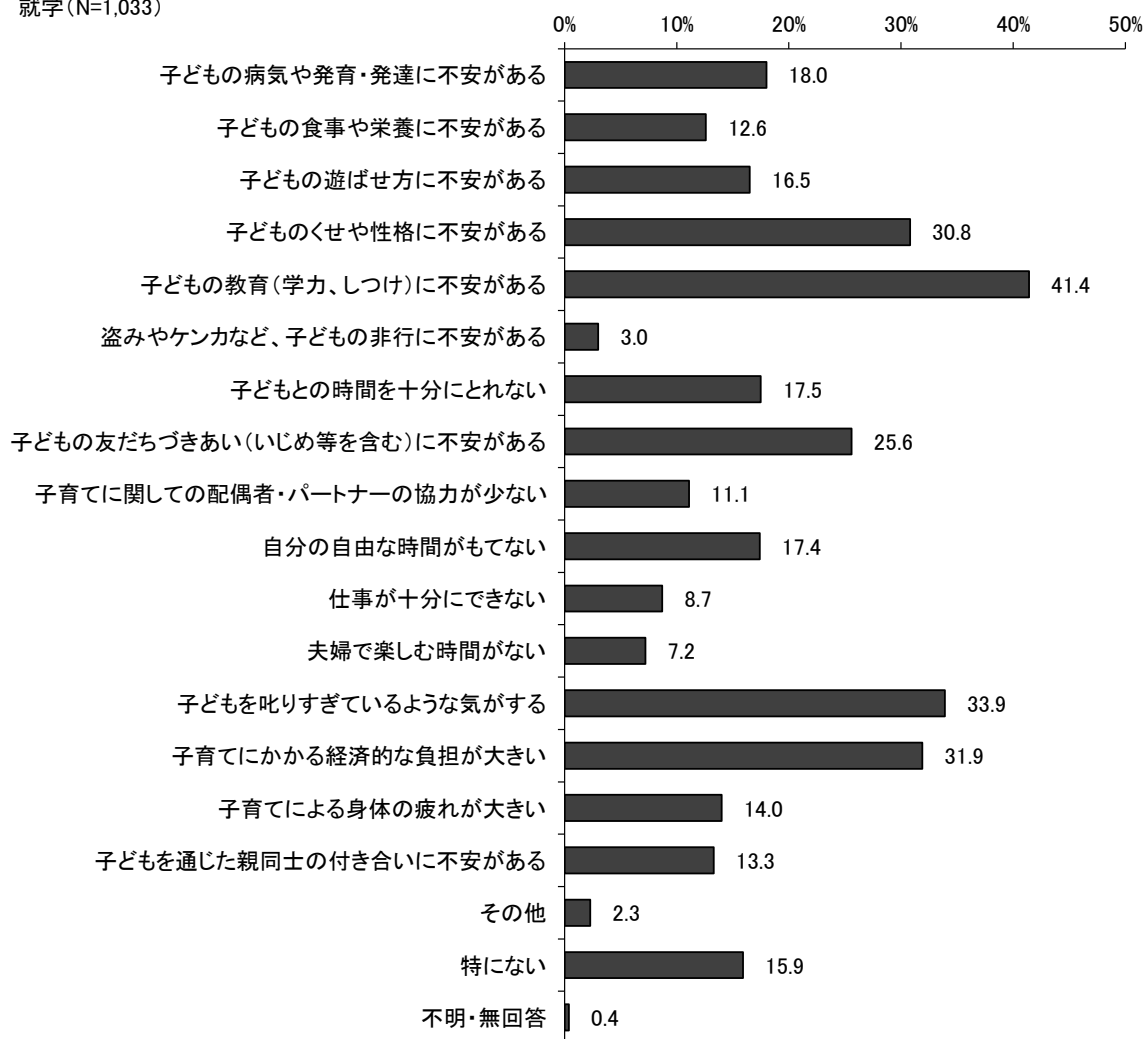
就学保護者では「子どもの教育（学力、しつけ）に不安がある」が41.4%と最も高く、次いで「子どもを叱りすぎているような気がする」が33.9%、「子育てにかかる経済的な負担が大きい」が31.9%となっています。

【就学前】



【就学】

就学(N=1,033)



問 子育てをする中で、どのような支援・対策が有効と感じていますか。【就学前】 【就学】

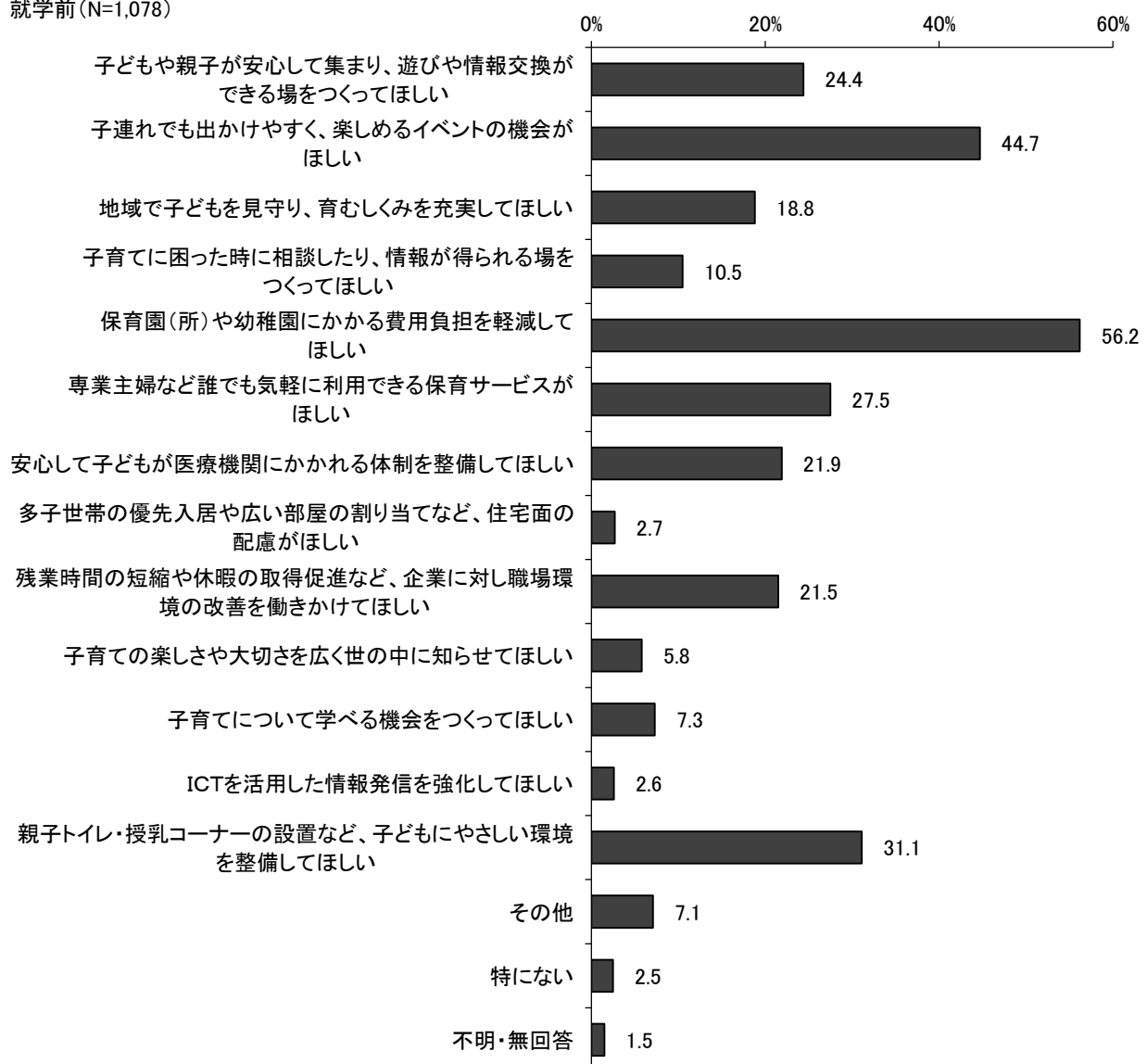
〔前:問 32、就学:問 31〕〈複数回答〉

就学前保護者では「保育園（所）や幼稚園にかかる費用負担を軽減してほしい」が56.2%と最も高く、次いで「子連れでも出かけやすく、楽しめるイベントの機会がほしい」が44.7%となっています。

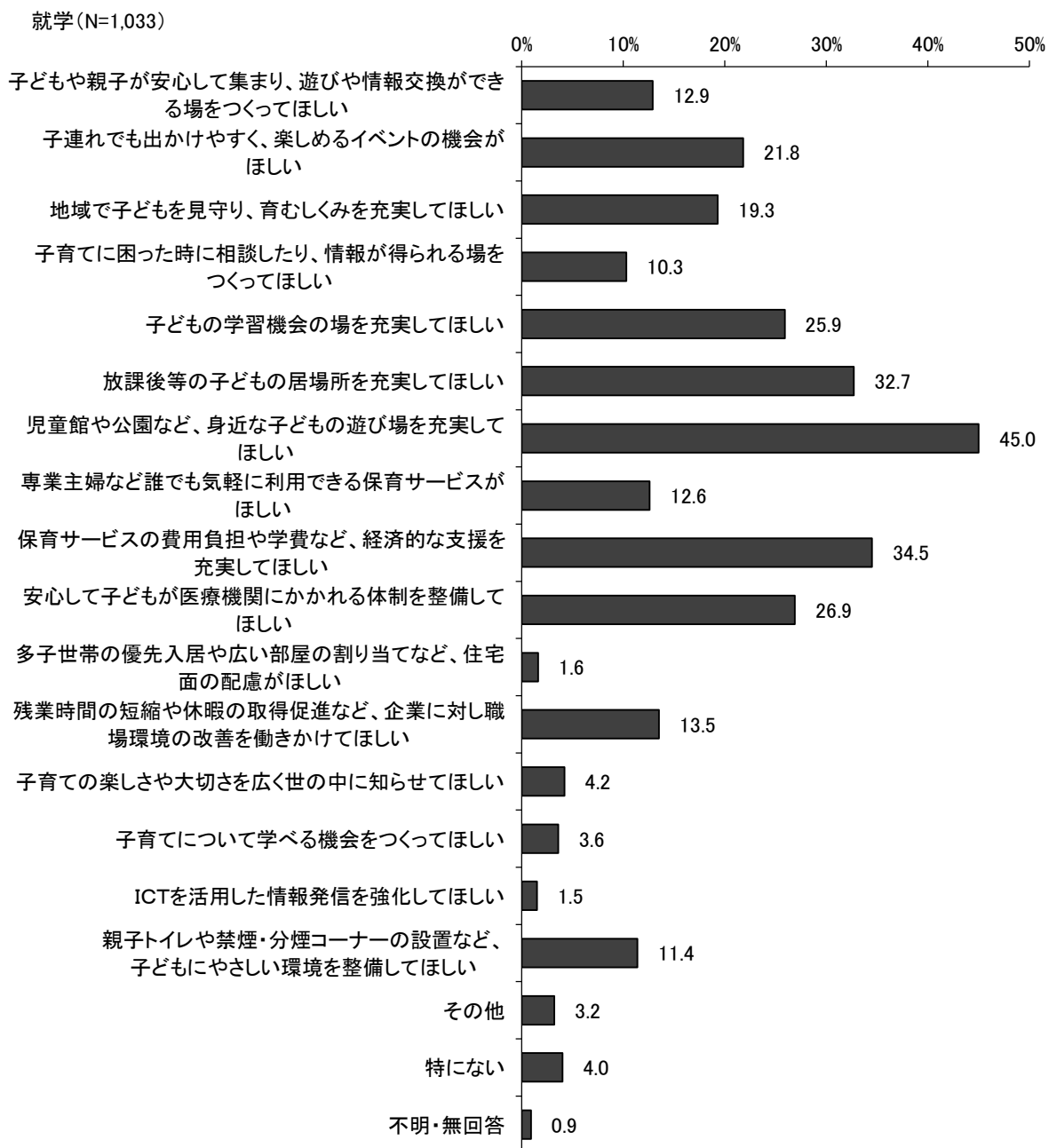
就学保護者では「児童館や公園など、身近な子どもの遊び場を充実してほしい」が45.0%と最も高く、次いで「保育サービスの費用負担や学費など、経済的な支援を充実してほしい」が34.5%となっています。

【就学前】

就学前(N=1,078)



【就学】



江南市子ども・子育て支援に関するアンケート調査
【調査結果報告書】

発行年月：平成 31 年 3 月

発行：江南市

編集：こども未来部 こども政策課

住所：〒483-8701 愛知県江南市赤童子町大堀 90 番地

TEL：0587-54-1111 FAX：0587-56-5515
