

施設名	草井地区学習等供用施設学童保育所
-----	------------------

所管課	子育て支援課
-----	--------

1 基礎データ

施設番号	7.1				
大分類	子育て支援施設	中分類	児童館等	小分類	学童保育所
所在地	江南市小杵町八幡295番地(草井地区学習等供用施設内)				
区域区分	調整区域	地区名	草井	学校区	草井小学校
敷地面積	- m ²	うち借地面積	- m ²	賃借料	- 円/年
鉄道駅からの距離	- km	バス停からの距離	- km	駐車場	他施設と共用

2 建物データ (複数棟の場合、建物構造・建築年度・階数等は最も大きい棟のデータ)

構成施設	学童室				
複合施設	草井地区学習等供用施設	併設施設	-		
建物構造	-		階数(地階)	- 階	
建築年度	1976年度	総延床面積	102.30 m ²	耐震性	耐震性能あり
総取得費	- 千円	減価償却累計額	- 千円	減価償却率	- %
経過年数	48年	耐用年数	50年	老朽化率	96.00 %
避難所指定	指定なし	バリアフリー	-	報告・検査等	-

※30m²未満の建物・棟を除く。

3 管理運営データ

利用者数※1	R1	R2	R3	R4	R5	平均	開館日数	管理形態		
	44	37	32	27	27	33	293日	直営		
ランニングコスト (R3~R5平均) ①維持コスト 建物を良好に保つために要する経費 + ②運営コスト 公共サービスを提供するために要する経費	内訳		金額(円)		内訳		金額(円)			
	支	維持コスト	人件費	403,447	収	使用料等(利用者負担)	2,369,733	入	国・県費	2,896,331
			修繕料	11,000		その他	-			
			維持管理委託料	-		市費(一般財源)	1,869,112			
			土地借上料	-		合計※2	7,135,176			
			その他	-		(参考)				
	小計※2		414,447	年間コスト計算	利用者1人当たり市民負担額(33位/77施設)	65,201.55 円(一般財源÷平均利用者数)				
	出	運営コスト	人件費		5,597,235	市民1人当たり負担額	19.02 円(一般財源÷国勢調査人口)			
			光熱水費		-	1m ² 当たり(維持)コスト(52位/113施設)	4,051.29 円(維持コスト÷総延床面積)			
			運営委託料		-					
その他			1,123,494							
合計(①+②)		7,135,176								

4 評価結果

一次評価	耐震性	評価	老朽化率	評価	維持コスト	評価	建物評価		
	耐震性能あり	10	96.00%	4	82位 / 115	6		20点 / 30点	
	利用者増加率	評価	稼働率	評価	運営コスト	評価		サービス評価	
	△38.64%	-	43.55%	4	77位 / 115	6	82位 / 115	6	16点 / 30点

○レーダーチャート



○適正化方策

継続活用(I)	見直し対象(II)	見直し対象(III)	見直し対象(IV)
	○		

- 継続活用 (I) : 建物評価・サービス評価ともに高い施設
⇒現状維持
- 見直し対象 (II) : 建物評価は高いが、サービス評価は低い施設
⇒統合、複合化、転用、民間活用 等
- 見直し対象 (III) : 建物評価は低いが、サービス評価は高い施設
⇒更新、移転、新設
- 見直し対象 (IV) : 建物評価・サービス評価ともに低い施設
⇒更新、廃止、譲渡

※1 利用者数：施設の年間延利用者数。学校・保育園は在籍児童・生徒数。市営住宅は入居戸数。

※2 ランニングコストの合計・各小計は、各内訳の平均を合計しているため、各年度の小計の平均とは異なる場合がある。

施設名	古知野南学童保育所分室
-----	-------------

所管課	子育て支援課
-----	--------

1 基礎データ

施設番号	49.1				
大分類	子育て支援施設	中分類	児童館等	小分類	学童保育所
所在地	江南市古知野町大塔72番地(古知野南小学校内)				
区域区分	市街化区域	地区名	古知野	学校区	古知野南小学校
敷地面積	- m ²	うち借地面積	- m ²	賃借料	- 円/年
鉄道駅からの距離	0.70 km	バス停からの距離	0.40 km	駐車場	-

2 建物データ (複数棟の場合、建物構造・建築年度・階数等は最も大きい棟のデータ)

構成施設	学童室				
複合施設	古知野南小学校	併設施設	-		
建物構造	-	階数(地階)	- 階		
建築年度	1965 年度	総延床面積	99.65 m ²	耐震性	耐震性能あり
総取得費	- 千円	減価償却累計額	- 千円	減価償却率	- %
経過年数	59 年	耐用年数	47 年	老朽化率	125.53 %
避難所指定	指定なし	バリアフリー	-	報告・検査等	-

※30m²未満の建物・棟を除く。

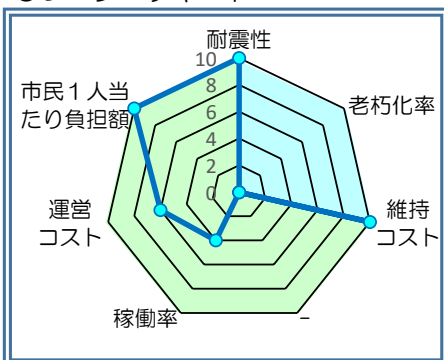
3 管理運営データ

利用者数※1	R1	R2	R3	R4	R5	平均	開館日数	管理形態	
	27	0	25	24	25	20	293 日	直営	
ランニングコスト (R3~R5平均) ①維持コスト 建物を良好に保つために要する経費 + ②運営コスト 公共サービスを提供するために要する経費	内訳		金額(円)		内訳		金額(円)		
	支	維持コスト	人件費	67,211	収	使用料等(利用者負担)		1,149,044	
			修繕料	2,933		国・県費		1,868,195	
			維持管理委託料	82,717		その他		-	
			土地借上料	-		市費(一般財源)		65,324	
			その他	-		合計※2		3,082,563	
	小計※2		152,861	年間コスト計算	(参考)				
	出	運営コスト	人件費		2,593,666	利用者1人当たり市民負担額(53位/77施設)		2,648.27 円(一般財源÷平均利用者数)	
			光熱水費		49,509	市民1人当たり負担額		0.66 円(一般財源÷国勢調査人口)	
			運営委託料		-	1m ² 当たり(維持)コスト(72位/113施設)		1,533.98 円(維持コスト÷総延床面積)	
その他			286,527						
小計※2		2,929,702							
合計(①+②)		3,082,563							

4 評価結果

一次評価	耐震性	評価	老朽化率	評価	維持コスト	評価	建物評価	
	耐震性能あり	10	125.53%	0	89位 / 115	10	20点 / 30点	
	利用者増加率	評価	稼働率	評価	運営コスト	評価	市民1人当たり負担額	評価
	△7.41%	-	41.67%	4	83位 / 115	6	97位 / 115	10
							サービス評価	
							20点 / 30点	

○レーダーチャート



○適正化方策

継続活用(I)	見直し対象(II)	見直し対象(III)	見直し対象(IV)
○			

- 継続活用(I) : 建物評価・サービス評価ともに高い施設
⇒現状維持
- 見直し対象(II) : 建物評価は高いが、サービス評価は低い施設
⇒統合、複合化、転用、民間活用 等
- 見直し対象(III) : 建物評価は低い、サービス評価は高い施設
⇒更新、移転、新設
- 見直し対象(IV) : 建物評価・サービス評価ともに低い施設
⇒更新、廃止、譲渡

※1 利用者数：施設の年間延利用者数。学校・保育園は在籍児童・生徒数。市営住宅は入居戸数。

※2 ランニングコストの合計・各小計は、各内訳の平均を合計しているため、各年度の小計の平均とは異なる場合がある。

施設名	布袋学童保育所分室
-----	-----------

所管課	子育て支援課
-----	--------

1 基礎データ

施設番号	51.1				
大分類	子育て支援施設	中分類	児童館等	小分類	学童保育所
所在地	江南市布袋下山町南167番地(布袋小学校内)				
区域区分	市街化区域	地区名	布袋	学校区	布袋小学校
敷地面積	- m ²	うち借地面積	- m ²	賃借料	- 円/年
鉄道駅からの距離	0.40 km	バス停からの距離	0.40 km	駐車場	-

2 建物データ (複数棟の場合、建物構造・建築年度・階数等は最も大きい棟のデータ)

構成施設	学童室				
複合施設	布袋小学校	併設施設	-		
建物構造	-	階数(地階)	- 階		
建築年度	1968 年度	総延床面積	115.00 m ²	耐震性	耐震性能あり
総取得費	- 千円	減価償却累計額	- 千円	減価償却率	- %
経過年数	56 年	耐用年数	47 年	老朽化率	119.15 %
避難所指定	指定なし	バリアフリー	-	報告・検査等	-

※30m²未満の建物・棟を除く。

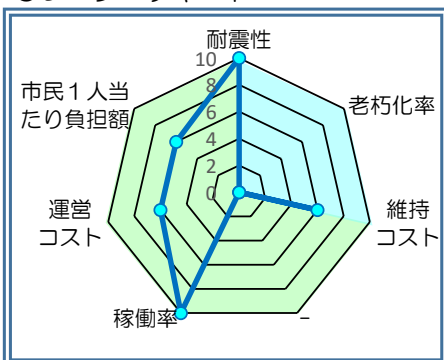
3 管理運営データ

利用者数※1	R1	R2	R3	R4	R5	平均	開館日数	管理形態		
	40	34	39	41	46	40	293 日	直営		
ランニングコスト (R3~R5平均) ①維持コスト 建物を良好に保つために要する経費 + ②運営コスト 公共サービスを提供するために要する経費	内訳		金額(円)		内訳		金額(円)			
	支	維持コスト	人件費	187,075	収	使用料等(利用者負担)	3,418,385	入	国・県費	2,802,901
			修繕料	-		その他	-			
			維持管理委託料	94,450		市費(一般財源)	1,245,510			
			土地借上料	-		合計※2	7,466,796			
			その他	-		(参考)				
	小計※2	281,525	年間コスト計算	利用者1人当たり市民負担額(45位/77施設)	29,655.00 円(一般財源÷平均利用者数)					
	出	運営コスト		人件費	6,341,113	市民1人当たり負担額	12.67 円(一般財源÷国勢調査人口)			
				光熱水費	246,395	1m ² 当たり(維持)コスト(60位/113施設)	2,448.04 円(維持コスト÷総延床面積)			
				運営委託料	-					
その他				597,763						
小計※2	7,185,271	合計(①+②)	7,466,796							

4 評価結果

一次評価	耐震性	評価	老朽化率	評価	維持コスト	評価	建物評価		
	耐震性能あり	10	119.15%	0	85位 / 115	6		16点 / 30点	
	利用者増加率	評価	稼働率	評価	運営コスト	評価		サービス評価	
	15.00%	-	76.67%	10	72位 / 115	6	86位 / 115	6	22点 / 30点

○レーダーチャート



○適正化方策

継続活用(I)	見直し対象(II)	見直し対象(III)	見直し対象(IV)
		○	

- 継続活用 (I) : 建物評価・サービス評価ともに高い施設
⇒現状維持
- 見直し対象 (II) : 建物評価は高いが、サービス評価は低い施設
⇒統合、複合化、転用、民間活用 等
- 見直し対象 (III) : 建物評価は低い、サービス評価は高い施設
⇒更新、移転、新設
- 見直し対象 (IV) : 建物評価・サービス評価ともに低い施設
⇒更新、廃止、譲渡

※1 利用者数：施設の年間延利用者数。学校・保育園は在籍児童・生徒数。市営住宅は入居戸数。

※2 ランニングコストの合計・各小計は、各内訳の平均を合計しているため、各年度の小計の平均とは異なる場合がある。

施設名	古知野西学童保育所分室
-----	-------------

所管課	子育て支援課
-----	--------

1 基礎データ

施設番号	52.1				
大分類	子育て支援施設	中分類	児童館等	小分類	学童保育所
所在地	江南市東野町郷前西88番地(古知野西小学校内)				
区域区分	調整区域	地区名	古知野	学校区	古知野西小学校
敷地面積	- m ²	うち借地面積	- m ²	賃借料	- 円/年
鉄道駅からの距離	- km	バス停からの距離	0.10 km	駐車場	-

2 建物データ (複数棟の場合、建物構造・建築年度・階数等は最も大きい棟のデータ)

構成施設	学童室				
複合施設	古知野西小学校	併設施設	-		
建物構造	-	階数(地階)	- 階		
建築年度	2007 年度	総延床面積	64.05 m ²	耐震性	耐震性能あり
総取得費	- 千円	減価償却累計額	- 千円	減価償却率	- %
経過年数	17 年	耐用年数	27 年	老朽化率	62.96 %
避難所指定	指定なし	バリアフリー	-	報告・検査等	-

※30m²未満の建物・棟を除く。

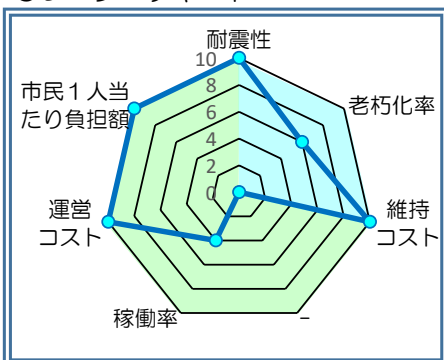
3 管理運営データ

利用者数※1	R1	R2	R3	R4	R5	平均	開館日数	管理形態
	14	26	22	26	14	20	21 日	直営
ランニングコスト (R3~R5平均) ①維持コスト 建物を良好に保つために要する経費 + ②運営コスト 公共サービスを提供するために要する経費	内訳		金額(円)		内訳		金額(円)	
	①維持コスト	人件費	-	使用料等(利用者負担)	-			
		修繕料	-	国・県費	-			
		維持管理委託料	82,717	その他	-			
		土地借上料	-	市費(一般財源)	152,834			
		その他	-	合計※2	152,834			
	小計※2		82,717	(参考)				
	②運営コスト	人件費	-	利用者1人当たり市民負担額(51位/77施設)	7,395.19 円(一般財源÷平均利用者数)			
		光熱水費	35,508	市民1人当たり負担額	1.56 円(一般財源÷国勢調査人口)			
		運営委託料	-	1m ² 当たり(維持)コスト(78位/113施設)	1,291.44 円(維持コスト÷総延床面積)			
その他		34,609						
小計※2		70,117						
合計(①+②)		152,834						

4 評価結果

一次評価	耐震性	評価	老朽化率	評価	維持コスト	評価	建物評価		
	耐震性能あり	10	62.96%	6	94位 / 115	10		26点 / 30点	
	利用者増加率	評価	稼働率	評価	運営コスト	評価	市民1人当たり負担額	評価	サービス評価
	0.00%	-	36.84%	4	96位 / 115	10	91位 / 115	10	24点 / 30点

○レーダーチャート



○適正化方策

継続活用(I)	見直し対象(II)	見直し対象(III)	見直し対象(IV)
○			

- 継続活用(I) : 建物評価・サービス評価ともに高い施設
⇒現状維持
- 見直し対象(II) : 建物評価は高いが、サービス評価は低い施設
⇒統合、複合化、転用、民間活用 等
- 見直し対象(III) : 建物評価は低い、サービス評価は高い施設
⇒更新、移転、新設
- 見直し対象(IV) : 建物評価・サービス評価ともに低い施設
⇒更新、廃止、譲渡

※1 利用者数：施設の年間延利用者数。学校・保育園は在籍児童・生徒数。市営住宅は入居戸数。

※2 ランニングコストの合計・各小計は、各内訳の平均を合計しているため、各年度の小計の平均とは異なる場合がある。

施設名	藤里学童保育所
-----	---------

所管課	子育て支援課
-----	--------

1 基礎データ

施設番号	57.1				
大分類	子育て支援施設	中分類	児童館等	小分類	学童保育所
所在地	江南市村久野町藤里1番地(藤里小学校内)				
区域区分	調整区域	地区名	草井	学校区	藤里小学校
敷地面積	- m ²	うち借地面積	- m ²	賃借料	- 円/年
鉄道駅からの距離	- km	バス停からの距離	0.20 km	駐車場	-

2 建物データ (複数棟の場合、建物構造・建築年度・階数等は最も大きい棟のデータ)

構成施設	学童室				
複合施設	藤里小学校	併設施設	-		
建物構造	-	階数(地階)	- 階		
建築年度	1968 年度	総延床面積	102.60 m ²	耐震性	耐震性能あり
総取得費	- 千円	減価償却累計額	- 千円	減価償却率	- %
経過年数	56 年	耐用年数	47 年	老朽化率	119.15 %
避難所指定	指定なし	バリアフリー	-	報告・検査等	-

※30m²未満の建物・棟を除く。

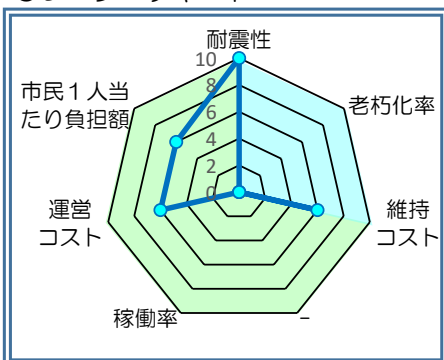
3 管理運営データ

利用者数※1	R1	R2	R3	R4	R5	平均	開館日数	管理形態	
	29	24	21	18	15	21	293 日	直営	
ランニングコスト (R3~R5平均) ①維持コスト 建物を良好に保つために要する経費 + ②運営コスト 公共サービスを提供するために要する経費	内訳		金額(円)		内訳		金額(円)		
	支	維持コスト	人件費	403,447	収	使用料等(利用者負担)		1,280,083	
			修繕料	18,443		国・県費		2,896,331	
			維持管理委託料	82,717		その他		-	
			土地借上料	-		市費(一般財源)		3,036,726	
			その他	-		合計※2		7,213,140	
	小計※2		504,607	年間コスト計算	(参考)				
	出	運営コスト	人件費		5,523,132	利用者1人当たり市民負担額(24位/77施設)		168,707.00 円(一般財源÷平均利用者数)	
			光熱水費		135,975	市民1人当たり負担額		30.90 円(一般財源÷国勢調査人口)	
			運営委託料		-	1m ² 当たり(維持)コスト(43位/113施設)		4,918.20 円(維持コスト÷総延床面積)	
その他			1,049,426						
小計※2		6,708,533							
合計(①+②)		7,213,140							

4 評価結果

一次評価	耐震性	評価	老朽化率	評価	維持コスト	評価	建物評価		
	耐震性能あり	10	119.15%	0	76位 / 115	6		16点 / 30点	
	利用者増加率	評価	稼働率	評価	運営コスト	評価	市民1人当たり負担額	評価	サービス評価
	△48.28%	-	24.19%	0	78位 / 115	6	75位 / 115	6	12点 / 30点

○レーダーチャート



○適正化方策

継続活用(I)	見直し対象(II)	見直し対象(III)	見直し対象(IV)
			○

- 継続活用 (I) : 建物評価・サービス評価ともに高い施設
⇒現状維持
- 見直し対象 (II) : 建物評価は高いが、サービス評価は低い施設
⇒統合、複合化、転用、民間活用 等
- 見直し対象 (III) : 建物評価は低い、サービス評価は高い施設
⇒更新、移転、新設
- 見直し対象 (IV) : 建物評価・サービス評価ともに低い施設
⇒更新、廃止、譲渡

※1 利用者数：施設の年間延利用者数。学校・保育園は在籍児童・生徒数。市営住宅は入居戸数。

※2 ランニングコストの合計・各小計は、各内訳の平均を合計しているため、各年度の小計の平均とは異なる場合がある。

施設名	古知野西学童保育所
-----	-----------

所管課	子育て支援課
-----	--------

1 基礎データ

施設番号	87				
大分類	子育て支援施設	中分類	児童館等	小分類	学童保育所
所在地	江南市東野町郷前11番地(古知野西公民館敷地内)				
区域区分	調整区域	地区名	古知野	学校区	古知野西小学校
敷地面積	- m ²	うち借地面積	- m ²	賃借料	- 円/年
鉄道駅からの距離	- km	バス停からの距離	0.30 km	駐車場	他施設と共用

2 建物データ (複数棟の場合、建物構造・建築年度・階数等は最も大きい棟のデータ)

構成施設	学童室				
複合施設	-	併設施設	古知野西公民館		
建物構造	LGS(軽量鉄骨造)		階数(地階)	1階	
建築年度	1998年度	総延床面積	79.11 m ²	耐震性	耐震性能あり
総取得費	18,900千円	減価償却累計額	18,149千円	減価償却率	96.02%
経過年数	26年	耐用年数	27年	老朽化率	96.30%
避難所指定	指定なし	バリアフリー	-	報告・検査等	-

※30m²未満の建物・棟を除く。

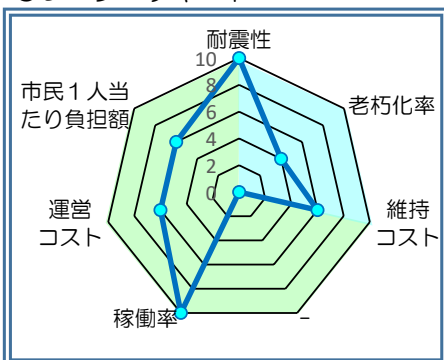
3 管理運営データ

利用者数※1	R1	R2	R3	R4	R5	平均	開館日数	管理形態		
	29	26	22	27	28	26	293日	直営		
ランニングコスト (R3~R5平均) ①維持コスト 建物を良好に保つために要する経費 + ②運営コスト 公共サービスを提供するために要する経費	内訳		金額(円)		内訳		金額(円)			
	支	維持コスト	人件費	270,282	収	使用料等(利用者負担)	2,326,100	入	国・県費	1,616,523
			修繕料	2,493		その他	-			
			維持管理委託料	154,657		市費(一般財源)	3,638,737			
			土地借上料	-		合計※2	7,581,360			
			その他	8,092		(参考)				
	小計※2		435,524	年間コスト計算	利用者1人当たり市民負担額(25位/77施設)	141,768.97円(一般財源÷平均利用者数)				
	出	運営コスト	人件費		5,677,695	市民1人当たり負担額	37.02円(一般財源÷国勢調査人口)			
			光熱水費		258,042	1m ² 当たり(維持)コスト(39位/113施設)	5,505.30円(維持コスト÷総延床面積)			
			運営委託料		-					
その他			1,210,099							
小計※2		7,145,836								
合計(①+②)		7,581,360								

4 評価結果

一次評価	耐震性	評価	老朽化率	評価	維持コスト	評価	建物評価		
	耐震性能あり	10	96.30%	4	81位/115	6		20点/30点	
	利用者増加率	評価	稼働率	評価	運営コスト	評価		サービス評価	
	△3.45%	-	87.50%	10	73位/115	6	74位/115	6	22点/30点

○レーダーチャート



○適正化方策

継続活用(I)	見直し対象(II)	見直し対象(III)	見直し対象(IV)
○			

- 継続活用(I) : 建物評価・サービス評価ともに高い施設 ⇒ 現状維持
- 見直し対象(II) : 建物評価は高いが、サービス評価は低い施設 ⇒ 統合、複合化、転用、民間活用等
- 見直し対象(III) : 建物評価は低い、サービス評価は高い施設 ⇒ 更新、移転、新設
- 見直し対象(IV) : 建物評価・サービス評価ともに低い施設 ⇒ 更新、廃止、譲渡

※1 利用者数：施設の年間延利用者数。学校・保育園は在籍児童・生徒数。市営住宅は入居戸数。

※2 ランニングコストの合計・各小計は、各内訳の平均を合計しているため、各年度の小計の平均とは異なる場合がある。

施設名	宮田小学校学童室
-----	----------

所管課	子育て支援課
-----	--------

1 基礎データ

施設番号	88				
大分類	子育て支援施設	中分類	児童館等	小分類	学童保育所
所在地	江南市後飛保町両家125番地(宮田小学校敷地内)				
区域区分	調整区域	地区名	宮田	学校区	宮田小学校
敷地面積	706.45 m ²	うち借地面積	706.45 m ²	賃借料	741,065 円/年
鉄道駅からの距離	- km	バス停からの距離	0.10 km	駐車場	11 台

2 建物データ (複数棟の場合、建物構造・建築年度・階数等は最も大きい棟のデータ)

構成施設	学童室				
複合施設	-	併設施設	宮田小学校		
建物構造	LGS(軽量鉄骨造)			階数(地階)	1 階
建築年度	2014 年度	総延床面積	190.47 m ²	耐震性	耐震性能あり
総取得費	47,611 千円	減価償却累計額	19,693 千円	減価償却率	41.36 %
経過年数	10 年	耐用年数	27 年	老朽化率	37.04 %
避難所指定	指定なし	バリアフリー	-	報告・検査等	-

※30m²未満の建物・棟を除く。

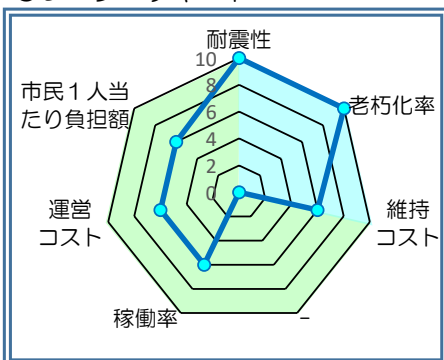
3 管理運営データ

利用者数※1	R1	R2	R3	R4	R5	平均	開館日数	管理形態	
	59	49	54	52	51	53	293 日	直営	
ランニングコスト (R3~R5平均) ①維持コスト 建物を良好に保つために要する経費 + ②運営コスト 公共サービスを提供するために要する経費	内訳		金額(円)			内訳		金額(円)	
	支	維持コスト	人件費	403,447			収	使用料等(利用者負担)	4,259,383
			修繕料	25,740				国・県費	3,737,202
			維持管理委託料	97,567				その他	-
			土地借上料	741,065				市費(一般財源)	3,648,418
			その他	6,760				合計※2	11,645,003
	小計※2		1,274,579			年間コスト計算	(参考)		
	出	運営コスト	人件費	8,749,015			利用者1人当たり市民負担額(32位/77施設)	69,714.97 円(一般財源÷平均利用者数)	
			光熱水費	431,797			市民1人当たり負担額	37.12 円(一般財源÷国勢調査人口)	
			運営委託料	-			1m ² 当たり(維持)コスト(33位/113施設)	6,691.76 円(維持コスト÷総延床面積)	
その他			1,189,612						
小計※2		10,370,424							
合計(①+②)		11,645,003							

4 評価結果

一次評価	耐震性	評価	老朽化率	評価	維持コスト	評価	建物評価		
	耐震性能あり	10	37.04%	10	70位 / 115	6		26点 / 30点	
	利用者増加率	評価	稼働率	評価	運営コスト	評価	サービス評価		
	△13.56%	-	63.75%	6	65位 / 115	6	73位 / 115	6	18点 / 30点

○レーダーチャート



○適正化方策

継続活用(I)	見直し対象(II)	見直し対象(III)	見直し対象(IV)
○			

- 継続活用 (I) : 建物評価・サービス評価ともに高い施設
⇒現状維持
- 見直し対象 (II) : 建物評価は高いが、サービス評価は低い施設
⇒統合、複合化、転用、民間活用 等
- 見直し対象 (III) : 建物評価は低い、サービス評価は高い施設
⇒更新、移転、新設
- 見直し対象 (IV) : 建物評価・サービス評価ともに低い施設
⇒更新、廃止、譲渡

※1 利用者数：施設の年間延利用者数。学校・保育園は在籍児童・生徒数。市営住宅は入居戸数。

※2 ランニングコストの合計・各小計は、各内訳の平均を合計しているため、各年度の小計の平均とは異なる場合がある。

施設名	門弟山小学校学童室
-----	-----------

所管課	子育て支援課
-----	--------

1 基礎データ

施設番号	89				
大分類	子育て支援施設	中分類	児童館等	小分類	学童保育所
所在地	江南市村久野町門弟山272番地(門弟山小学校敷地内)				
区域区分	調整区域	地区名	草井	学区	門弟山小学校
敷地面積	- m ²	うち借地面積	- m ²	賃借料	- 円/年
鉄道駅からの距離	- km	バス停からの距離	0.30 km	駐車場	8 台

2 建物データ (複数棟の場合、建物構造・建築年度・階数等は最も大きい棟のデータ)

構成施設	学童室				
複合施設	-	併設施設	門弟山小学校		
建物構造	LGS(軽量鉄骨造)			階数(地階)	1 階
建築年度	2015 年度	総延床面積	197.00 m ²	耐震性	耐震性能あり
総取得費	45,893 千円	減価償却累計額	17,532 千円	減価償却率	38.20 %
経過年数	9 年	耐用年数	27 年	老朽化率	33.33 %
避難所指定	指定なし	バリアフリー	-	報告・検査等	-

※30m²未満の建物・棟を除く。

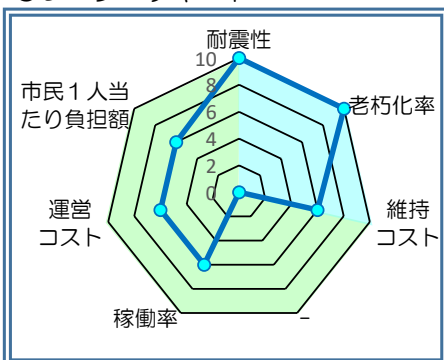
3 管理運営データ

利用者数※1	R1	R2	R3	R4	R5	平均	開館日数	管理形態		
	55	33	41	46	47	44	293 日	直営		
ランニングコスト (R3~R5平均) ①維持コスト 建物を良好に保つために要する経費 + ②運営コスト 公共サービスを提供するために要する経費	内訳		金額(円)		内訳		金額(円)			
	支	維持コスト	人件費	403,447	収	使用料等(利用者負担)	3,847,017	入	国・県費	3,737,202
			修繕料	31,460		その他	-			
			維持管理委託料	97,567		市費(一般財源)	2,752,607			
			土地借上料	-		合計※2	10,336,826			
			その他	6,909		(参考)				
	小計※2	539,383	年間コスト計算	利用者1人当たり市民負担額(37位/77施設)	61,625.53 円(一般財源÷平均利用者数)					
	出	運営コスト		人件費	8,303,589	市民1人当たり負担額	28.01 円(一般財源÷国勢調査人口)			
				光熱水費	309,510	1m ² 当たり(維持)コスト(58位/113施設)	2,737.98 円(維持コスト÷総延床面積)			
				運営委託料	-					
その他				1,184,344						
小計※2	9,797,443	合計(①+②)	10,336,826							

4 評価結果

一次評価	耐震性	評価	老朽化率	評価	維持コスト	評価	建物評価		
	耐震性能あり	10	33.33%	10	75位 / 115	6		26点 / 30点	
	利用者増加率	評価	稼働率	評価	運営コスト	評価		サービス評価	
	△14.55%	-	58.75%	6	67位 / 115	6	77位 / 115	6	18点 / 30点

○レーダーチャート



○適正化方策

継続活用(I)	見直し対象(II)	見直し対象(III)	見直し対象(IV)
○			

- 継続活用 (I) : 建物評価・サービス評価ともに高い施設
⇒現状維持
- 見直し対象 (II) : 建物評価は高いが、サービス評価は低い施設
⇒統合、複合化、転用、民間活用 等
- 見直し対象 (III) : 建物評価は低い、サービス評価は高い施設
⇒更新、移転、新設
- 見直し対象 (IV) : 建物評価・サービス評価ともに低い施設
⇒更新、廃止、譲渡

※1 利用者数：施設の年間延利用者数。学校・保育園は在籍児童・生徒数。市営住宅は入居戸数。

※2 ランニングコストの合計・各小計は、各内訳の平均を合計しているため、各年度の小計の平均とは異なる場合がある。

施設名	古知野東小学校学童室
-----	------------

所管課	子育て支援課
-----	--------

1 基礎データ

施設番号	90				
大分類	子育て支援施設	中分類	児童館等	小分類	学童保育所
所在地	江南市宮後町船渡58番地(古知野東小学校敷地内)				
区域区分	調整区域	地区名	古知野	学校区	古知野東小学校
敷地面積	- m ²	うち借地面積	- m ²	賃借料	- 円/年
鉄道駅からの距離	- km	バス停からの距離	- km	駐車場	2 台

2 建物データ (複数棟の場合、建物構造・建築年度・階数等は最も大きい棟のデータ)

構成施設	学童室				
複合施設	放課後子ども教室	併設施設	古知野東小学校		
建物構造	S(鉄骨造)	階数(地階)	2 階		
建築年度	2016 年度	総延床面積	486.94 m ²	耐震性	耐震性能あり
総取得費	116,085 千円	減価償却累計額	31,438 千円	減価償却率	27.08 %
経過年数	8 年	耐用年数	34 年	老朽化率	23.53 %
避難所指定	指定なし	バリアフリー	-	報告・検査等	-

※30m²未満の建物・棟を除く。

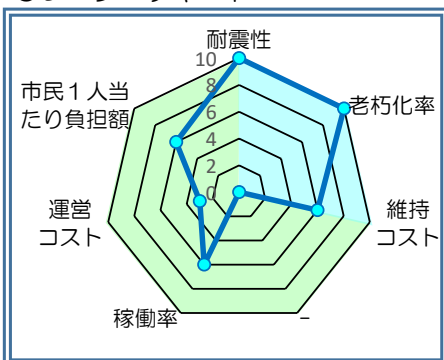
3 管理運営データ

利用者数※1	R1	R2	R3	R4	R5	平均	開館日数	管理形態
	87	81	84	70	81	81	293 日	直営
ランニングコスト (R3~R5平均) ①維持コスト 建物を良好に保つために要する経費 + ②運営コスト 公共サービスを提供するために要する経費	内訳		金額(円)		内訳		金額(円)	
	①維持コスト	人件費	403,447		収入	使用料等(利用者負担)	5,852,417	
		修繕料	37,033			国・県費	5,605,802	
		維持管理委託料	82,717			その他	-	
		土地借上料	-			市費(一般財源)	2,317,000	
		その他	19,593			合計※2	13,775,219	
	小計※2		542,790		年間コスト計算	(参考)		
	②運営コスト	人件費	11,436,359			利用者1人当たり市民負担額(46位/77施設)	29,578.71 円(一般財源÷平均利用者数)	
		光熱水費	518,419			市民1人当たり負担額	23.57 円(一般財源÷国勢調査人口)	
		運営委託料	-			1m ² 当たり(維持)コスト(85位/113施設)	1,114.70 円(維持コスト÷総延床面積)	
その他		1,277,651						
小計※2		13,232,429						
合計(①+②)		13,775,219						

4 評価結果

一次評価	耐震性	評価	老朽化率	評価	維持コスト	評価	建物評価		
	耐震性能あり	10	23.53%	10	74位 / 115	6		26点 / 30点	
	利用者増加率	評価	稼働率	評価	運営コスト	評価	サービス評価		
	△6.90%	-	67.50%	6	50位 / 115	3	79位 / 115	6	15点 / 30点

○レーダーチャート



○適正化方策

継続活用(I)	見直し対象(II)	見直し対象(III)	見直し対象(IV)
	○		

- 継続活用 (I) : 建物評価・サービス評価ともに高い施設
⇒現状維持
- 見直し対象 (II) : 建物評価は高いが、サービス評価は低い施設
⇒統合、複合化、転用、民間活用 等
- 見直し対象 (III) : 建物評価は低いが、サービス評価は高い施設
⇒更新、移転、新設
- 見直し対象 (IV) : 建物評価・サービス評価ともに低い施設
⇒更新、廃止、譲渡

※1 利用者数：施設の年間延利用者数。学校・保育園は在籍児童・生徒数。市営住宅は入居戸数。

※2 ランニングコストの合計・各小計は、各内訳の平均を合計しているため、各年度の小計の平均とは異なる場合がある。

施設名	古知野南学童保育所
-----	-----------

所管課	子育て支援課
-----	--------

1 基礎データ

施設番号	91				
大分類	子育て支援施設	中分類	児童館等	小分類	学童保育所
所在地	江南市赤童子町良原18番地				
区域区分	市街化区域	地区名	古知野	学校区	古知野南小学校
敷地面積	794.00 m ²	うち借地面積	- m ²	賃借料	- 円/年
鉄道駅からの距離	0.70 km	バス停からの距離	0.40 km	駐車場	7 台

2 建物データ (複数棟の場合、建物構造・建築年度・階数等は最も大きい棟のデータ)

構成施設	学童室				
複合施設	-	併設施設	-		
建物構造	LGS(軽量鉄骨造)			階数(地階)	1 階
建築年度	2016 年度	総延床面積	198.79 m ²	耐震性	耐震性能あり
総取得費	35,717 千円	減価償却累計額	11,567 千円	減価償却率	32.39 %
経過年数	8 年	耐用年数	27 年	老朽化率	29.63 %
避難所指定	指定なし	バリアフリー	-	報告・検査等	-

※30m²未満の建物・棟を除く。

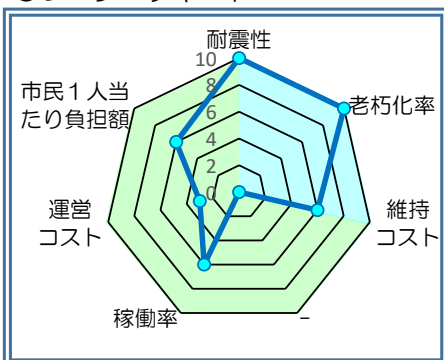
3 管理運営データ

利用者数※1	R1	R2	R3	R4	R5	平均	開館日数	管理形態
	77	59	70	63	63	66	293 日	直営
ランニングコスト (R3~R5平均) ①維持コスト 建物を良好に保つために要する経費 + ②運営コスト 公共サービスを提供するために要する経費	内訳		金額(円)		内訳		金額(円)	
	①維持コスト	人件費	336,236		収入	使用料等(利用者負担)	5,297,615	
		修繕料	7,193			国・県費	5,135,163	
		維持管理委託料	97,567			その他	-	
		土地借上料	-			市費(一般財源)	2,161,373	
		その他	7,534			合計※2	12,594,151	
	小計※2		448,530		年間コスト計算 (参考)	利用者1人当たり市民負担額(44位/77施設)		
	②運営コスト	人件費	10,498,714			33,082.22 円(一般財源÷平均利用者数)		
		光熱水費	489,435			市民1人当たり負担額		
		運営委託料	-			21.99 円(一般財源÷国勢調査人口)		
その他		1,157,472		1m ² 当たり(維持)コスト(63位/113施設)				
小計※2		12,145,621		2,256.30 円(維持コスト÷総延床面積)				
合計(①+②)		12,594,151						

4 評価結果

一次評価	耐震性	評価	老朽化率	評価	維持コスト	評価	建物評価	
	耐震性能あり	10	29.63%	10	80位 / 115	6		26点 / 30点
	利用者増加率	評価	稼働率	評価	運営コスト	評価	サービス評価	
	△18.18%	-	58.33%	6	55位 / 115	3	81位 / 115	6

○レーダーチャート



○適正化方策

継続活用(I)	見直し対象(II)	見直し対象(III)	見直し対象(IV)
	○		

- 継続活用 (I) : 建物評価・サービス評価ともに高い施設
⇒現状維持
- 見直し対象 (II) : 建物評価は高いが、サービス評価は低い施設
⇒統合、複合化、転用、民間活用 等
- 見直し対象 (III) : 建物評価は低いが、サービス評価は高い施設
⇒更新、移転、新設
- 見直し対象 (IV) : 建物評価・サービス評価ともに低い施設
⇒更新、廃止、譲渡

※1 利用者数：施設の年間延利用者数。学校・保育園は在籍児童・生徒数。市営住宅は入居戸数。

※2 ランニングコストの合計・各小計は、各内訳の平均を合計しているため、各年度の小計の平均とは異なる場合がある。

施設名	布袋学童保育所
-----	---------

所管課	子育て支援課
-----	--------

1 基礎データ

施設番号	92				
大分類	子育て支援施設	中分類	児童館等	小分類	学童保育所
所在地	江南市布袋下山町南50番地1(布袋保育園敷地内)				
区域区分	市街化区域	地区名	布袋	学校区	布袋小学校
敷地面積	- m ²	うち借地面積	- m ²	賃借料	721,442 円/年
鉄道駅からの距離	0.40 km	バス停からの距離	0.40 km	駐車場	5 台

2 建物データ (複数棟の場合、建物構造・建築年度・階数等は最も大きい棟のデータ)

構成施設	学童室				
複合施設	-	併設施設	布袋保育園		
建物構造	LGS(軽量鉄骨造)			階数(地階)	1 階
建築年度	2016 年度	総延床面積	168.05 m ²	耐震性	耐震性能あり
総取得費	34,995 千円	減価償却累計額	11,188 千円	減価償却率	31.97 %
経過年数	8 年	耐用年数	27 年	老朽化率	29.63 %
避難所指定	指定なし	バリアフリー	-	報告・検査等	-

※30m²未満の建物・棟を除く。

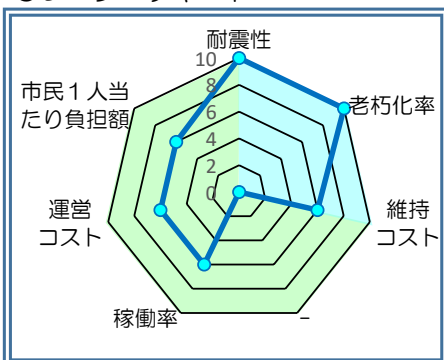
3 管理運営データ

利用者数※1	R1	R2	R3	R4	R5	平均	開館日数	管理形態	
	51	44	60	53	57	53	293 日	直営	
ランニングコスト (R3~R5平均) ①維持コスト 建物を良好に保つために要する経費 + ②運営コスト 公共サービスを提供するために要する経費	内訳		金額(円)		内訳		金額(円)		
	①維持コスト	人件費	216,372		収入	使用料等(利用者負担)	4,592,598		
		修繕料	84,810			国・県費	3,737,202		
		維持管理委託料	97,567			その他	-		
		土地借上料	721,442			市費(一般財源)	1,646,744		
		その他	7,066			合計※2	9,976,544		
	小計※2		1,127,257		(参考)				
	②運営コスト	人件費	7,620,123		年間コスト計算	利用者1人当たり市民負担額(47位/77施設)			
		光熱水費	443,361			29,060.19 円(一般財源÷平均利用者数)			
		運営委託料	-			市民1人当たり負担額			
その他		785,803		16.75 円(一般財源÷国勢調査人口)					
小計※2		8,849,287		1m ² 当たり(維持)コスト(32位/施設)					
合計(①+②)		9,976,544		6,707.87 円(維持コスト÷総延床面積)					

4 評価結果

一次評価	耐震性	評価	老朽化率	評価	維持コスト	評価	建物評価		
	耐震性能あり	10	29.63%	10	72位 / 115	6		26点 / 30点	
	利用者増加率	評価	稼働率	評価	運営コスト	評価	サービス評価		
	11.76%	-	71.25%	6	71位 / 115	6	83位 / 115	6	18点 / 30点

○レーダーチャート



○適正化方策

継続活用(I)	見直し対象(II)	見直し対象(III)	見直し対象(IV)
○			

- 継続活用 (I) : 建物評価・サービス評価ともに高い施設
⇒現状維持
- 見直し対象 (II) : 建物評価は高いが、サービス評価は低い施設
⇒統合、複合化、転用、民間活用 等
- 見直し対象 (III) : 建物評価は低い、サービス評価は高い施設
⇒更新、移転、新設
- 見直し対象 (IV) : 建物評価・サービス評価ともに低い施設
⇒更新、廃止、譲渡

※1 利用者数：施設の年間延利用者数。学校・保育園は在籍児童・生徒数。市営住宅は入居戸数。

※2 ランニングコストの合計・各小計は、各内訳の平均を合計しているため、各年度の小計の平均とは異なる場合がある。

施設名	布袋北小学校学童室
-----	-----------

所管課	子育て支援課
-----	--------

1 基礎データ

施設番号	93				
大分類	子育て支援施設	中分類	児童館等	小分類	学童保育所
所在地	江南市今市場町秋津220番地(布袋北小学校敷地内)				
区域区分	市街化区域	地区名	布袋	学区区	布袋北小学校
敷地面積	- m ²	うち借地面積	- m ²	賃借料	- 円/年
鉄道駅からの距離	- km	バス停からの距離	- km	駐車場	-

2 建物データ (複数棟の場合、建物構造・建築年度・階数等は最も大きい棟のデータ)

構成施設	学童室				
複合施設	-	併設施設	布袋北小学校		
建物構造	LGS(軽量鉄骨造)			階数(地階)	1階
建築年度	2020年度	総延床面積	225.35 m ²	耐震性	耐震性能あり
総取得費	83,792 千円	減価償却累計額	5,530 千円	減価償却率	6.60 %
経過年数	4年	耐用年数	27年	老朽化率	14.81 %
避難所指定	指定なし	バリアフリー	-	報告・検査等	-

※30m²未満の建物・棟を除く。

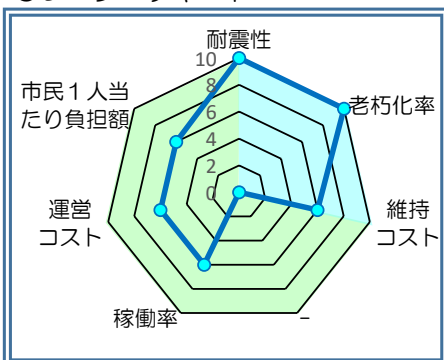
3 管理運営データ

利用者数※1	R1	R2	R3	R4	R5	平均	開館日数	管理形態
	0	0	51	56	56	33	293日	直営
ランニングコスト (R3~R5平均) ①維持コスト 建物を良好に保つために要する経費 + ②運営コスト 公共サービスを提供するために要する経費	内訳		金額(円)			内訳		金額(円)
	①維持コスト	人件費	403,447			収入	使用料等(利用者負担)	4,425,850
		修繕料	8,166				国・県費	4,110,921
		維持管理委託料	66,574				その他	-
		土地借上料	-				市費(一般財源)	1,424,261
		その他	11,269				合計※2	9,961,032
	小計※2		489,456			年間コスト計算 (参考)	利用者1人当たり市民負担額(48位/77施設)	
	②運営コスト	人件費	7,938,424				26,213.39 円(一般財源÷平均利用者数)	
		光熱水費	338,986				市民1人当たり負担額	
		運営委託料	-				14.49 円(一般財源÷国勢調査人口)	
その他		1,194,166			1m ² 当たり(維持)コスト(64位/113施設)			
小計※2		9,471,576			2,171.98 円(維持コスト÷総延床面積)			
合計(①+②)		9,961,032						

4 評価結果

一次評価	耐震性	評価	老朽化率	評価	維持コスト	評価	建物評価	
	耐震性能あり	10	14.81%	10	78位 / 115	6		26点 / 30点
	利用者増加率	評価	稼働率	評価	運営コスト	評価	サービス評価	
-	-	63.64%	6	69位 / 115	6	84位 / 115	6	18点 / 30点

○レーダーチャート



○適正化方策

継続活用(I)	見直し対象(II)	見直し対象(III)	見直し対象(IV)
○			

- 継続活用(I) : 建物評価・サービス評価ともに高い施設
⇒現状維持
- 見直し対象(II) : 建物評価は高いが、サービス評価は低い施設
⇒統合、複合化、転用、民間活用 等
- 見直し対象(III) : 建物評価は低い、サービス評価は高い施設
⇒更新、移転、新設
- 見直し対象(IV) : 建物評価・サービス評価ともに低い施設
⇒更新、廃止、譲渡

※1 利用者数：施設の年間延利用者数。学校・保育園は在籍児童・生徒数。市営住宅は入居戸数。

※2 ランニングコストの合計・各小計は、各内訳の平均を合計しているため、各年度の小計の平均とは異なる場合がある。

施設名	古知野北学童保育所【古北にじいろ会館】
-----	---------------------

所管課	子育て支援課
-----	--------

1 基礎データ

施設番号	94				
大分類	子育て支援施設	中分類	児童館等	小分類	学童保育所
所在地	江南市和田町宮144番地				
区域区分	調整区域	地区名	古知野	学校区	古知野北小学校
敷地面積	484.50 m ²	うち借地面積	- m ²	賃借料	- 円/年
鉄道駅からの距離	- km	バス停からの距離	- km	駐車場	他施設と共用

2 建物データ（複数棟の場合、建物構造・建築年度・階数等は最も大きい棟のデータ）

構成施設	学童室				
複合施設	古知野北公民館	併設施設	古知野北公民館		
建物構造	S(鉄骨造)	階数(地階)	2階		
建築年度	2021年度	総延床面積	298.48 m ²	耐震性	耐震性能あり
総取得費	83,877千円	減価償却累計額	4,729千円	減価償却率	5.64%
経過年数	3年	耐用年数	38年	老朽化率	7.89%
避難所指定	指定なし	バリアフリー	-	報告・検査等	-

※30m²未満の建物・棟を除く。

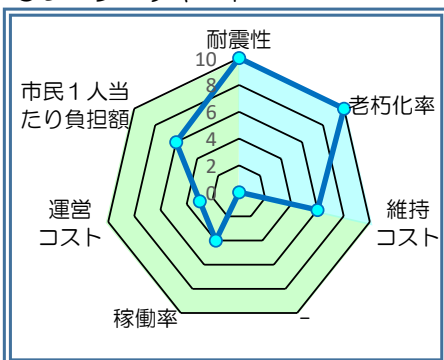
3 管理運営データ

利用者数※1	R1	R2	R3	R4	R5	平均	開館日数	管理形態
	0	0	0	60	58	24	293日	直営
ランニングコスト (R3~R5平均) ①維持コスト 建物を良好に保つために要する経費 + ②運営コスト 公共サービスを提供するために要する経費	内訳		金額(円)		内訳		金額(円)	
	①維持コスト	人件費	405,424		収入	使用料等(利用者負担)	4,659,375	
		修繕料	-			国・県費	5,604,585	
		維持管理委託料	69,568			その他	-	
		土地借上料	-			市費(一般財源)	2,376,470	
		その他	13,105			合計※2	12,640,430	
	小計※2		488,097		年間コスト計算 (参考)	利用者1人当たり市民負担額(43位/77施設)		
	②運営コスト	人件費	10,574,743			40,279.15円(一般財源÷平均利用者数)		
		光熱水費	383,878			市民1人当たり負担額		
		運営委託料	-			24.18円(一般財源÷国勢調査人口)		
その他		1,193,712		1m ² 当たり(維持)コスト(68位/113施設)				
小計※2		12,152,333		1,635.28円(維持コスト÷総延床面積)				
合計(①+②)		12,640,430						

4 評価結果

一次評価	耐震性	評価	老朽化率	評価	維持コスト	評価	建物評価	
	耐震性能あり	10	7.89%	10	79位/115	6		26点/30点
	利用者増加率	評価	稼働率	評価	運営コスト	評価		サービス評価
-	-	48.33%	4	54位/115	3	78位/115	6	13点/30点

○レーダーチャート



○適正化方策

継続活用(I)	見直し対象(II)	見直し対象(III)	見直し対象(IV)
	○		

- 継続活用(I) : 建物評価・サービス評価ともに高い施設
⇒現状維持
- 見直し対象(II) : 建物評価は高いが、サービス評価は低い施設
⇒統合、複合化、転用、民間活用等
- 見直し対象(III) : 建物評価は低い、サービス評価は高い施設
⇒更新、移転、新設
- 見直し対象(IV) : 建物評価・サービス評価ともに低い施設
⇒更新、廃止、譲渡

※1 利用者数：施設の年間延利用者数。学校・保育園は在籍児童・生徒数。市営住宅は入居戸数。

※2 ランニングコストの合計・各小計は、各内訳の平均を合計しているため、各年度の小計の平均とは異なる場合がある。