

施設名	草井地区学習等供用施設学童保育所
-----	------------------

所管課	こども政策課
-----	--------

1 基礎データ

施設番号	7.1				
大分類	子育て支援施設	中分類	児童館等	小分類	学童保育所
所在地	江南市小杵町八幡295番地(草井地区学習等供用施設内)				
区域区分	調整区域	地区名	草井	学校区	草井小学校
敷地面積	- m ²	うち借地面積	- m ²	賃借料	- 円/年
鉄道駅からの距離	- km	バス停からの距離	- km	駐車場	他施設と共用

2 建物データ (複数棟の場合、建物構造・建築年度・階数等は最も大きい棟のデータ)

構成施設	学童室				
複合施設	草井地区学習等供用施設	併設施設	-		
建物構造	-		階数(地階)	- 階	
建築年度	1976年度	総延床面積	102.30 m ²	耐震性	耐震性能あり
総取得費	- 千円	減価償却累計額	- 千円	減価償却率	- %
経過年数	47年	耐用年数	50年	老朽化率	94.00 %
避難所指定	指定なし	バリアフリー	-	報告・検査等	-

※30m²未満の建物・棟を除く。

3 管理運営データ

利用者数※1	H30	R1	R2	R3	R4	平均	開館日数	管理形態	
	35	44	37	32	27	35	293日	直営	
ランニングコスト (R2~R4平均) ①維持コスト 建物を良好に保つために要する経費 + ②運営コスト 公共サービスを提供するために要する経費	内訳		金額(円)		内訳		金額(円)		
	支	維持コスト	人件費	452,749	収入	使用料等(利用者負担)	2,582,083	年間コスト計算	(参考)
			修繕料	-		国・県費	3,146,168		
			維持管理委託料	-		その他	-		
			土地借上料	-		市費(一般財源)	1,981,761		
			その他	-		合計※2	7,710,012		
	小計※2		452,749	利用者1人当たり市民負担額(36位/76施設)		61,930.03 円(一般財源÷平均利用者数)			
	出	運営コスト	人件費	6,005,049	市民1人当たり負担額	20.16 円(一般財源÷国勢調査人口)			
			光熱水費	-	1m ² 当たり(維持)コスト(46位/113施設)	4,425.70 円(維持コスト÷総延床面積)			
			運営委託料	-					
その他			1,252,214						
小計※2		7,257,263							
合計(①+②)		7,710,012							

4 評価結果

一次評価	耐震性	評価	老朽化率	評価	維持コスト	評価	建物評価		
	耐震性能あり	10	94.00%	4	79位 / 115	6		20点 / 30点	
	利用者増加率	評価	稼働率	評価	運営コスト	評価	サービス評価		
	△22.86%	-	43.55%	4	72位 / 115	6	81位 / 115	6	16点 / 30点

○レーダーチャート



○適正化方策

継続活用(I)	見直し対象(II)	見直し対象(III)	見直し対象(IV)
	○		

- 継続活用 (I) : 建物評価・サービス評価ともに高い施設
⇒現状維持
- 見直し対象 (II) : 建物評価は高いが、サービス評価は低い施設
⇒統合、複合化、転用、民間活用 等
- 見直し対象 (III) : 建物評価は低いが、サービス評価は高い施設
⇒更新、移転、新設
- 見直し対象 (IV) : 建物評価・サービス評価ともに低い施設
⇒更新、廃止、譲渡

※1 利用者数：施設の年間延利用者数。学校・保育園は在籍児童・生徒数。市営住宅は入居戸数。

※2 ランニングコストの合計・各小計は、各内訳の平均を合計しているため、各年度の小計の平均とは異なる場合がある。

施設名	古知野南学童保育所分室
-----	-------------

所管課	こども政策課
-----	--------

1 基礎データ

施設番号	49.1				
大分類	子育て支援施設	中分類	児童館等	小分類	学童保育所
所在地	江南市古知野町大塔72番地(古知野南小学校内)				
区域区分	市街化区域	地区名	古知野	学校区	古知野南小学校
敷地面積	- m ²	うち借地面積	- m ²	賃借料	- 円/年
鉄道駅からの距離	0.70 km	バス停からの距離	0.40 km	駐車場	-

2 建物データ (複数棟の場合、建物構造・建築年度・階数等は最も大きい棟のデータ)

構成施設	学童室				
複合施設	古知野南小学校	併設施設	-		
建物構造	-	階数(地階)	- 階		
建築年度	1965 年度	総延床面積	99.65 m ²	耐震性	耐震性能あり
総取得費	- 千円	減価償却累計額	- 千円	減価償却率	- %
経過年数	58 年	耐用年数	47 年	老朽化率	123.40 %
避難所指定	指定なし	バリアフリー	-	報告・検査等	-

※30m²未満の建物・棟を除く。

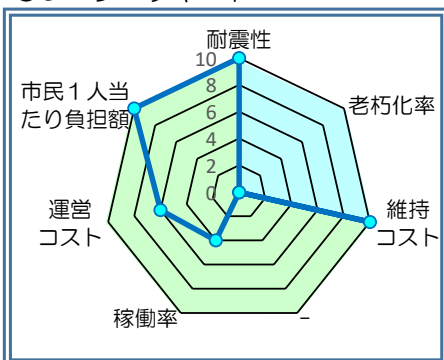
3 管理運営データ

利用者数※1	H30	R1	R2	R3	R4	平均	開館日数	管理形態	
	24	27	0	25	24	20	203 日	直営	
ランニングコスト (R2~R4平均) ①維持コスト 建物を良好に保つために要する経費 + ②運営コスト 公共サービスを提供するために要する経費	内訳		金額(円)			内訳		金額(円)	
	支	維持コスト	人件費	22,883		収	使用料等(利用者負担)	414,887	
			修繕料	2,933			国・県費	877,993	
			維持管理委託料	57,224			その他	-	
			土地借上料	-			市費(一般財源)	76,298	
			その他	-			合計※2	1,369,178	
	小計※2		83,040			(参考)			
	出	運営コスト	人件費	1,123,712		年間コスト計算	利用者1人当たり市民負担額(51位/76施設)		
			光熱水費	24,187			4,671.31 円(一般財源÷平均利用者数)		
			運営委託料	-			市民1人当たり負担額		
その他			138,239		0.78 円(一般財源÷国勢調査人口)				
小計※2			1,286,138				1m ² 当たり(維持)コスト(89位/113施設)		
合計(①+②)		1,369,178			833.32 円(維持コスト÷総延床面積)				

4 評価結果

一次評価	耐震性	評価	老朽化率	評価	維持コスト	評価	建物評価	
	耐震性能あり	10	123.40%	0	92位 / 115	10		20点 / 30点
	利用者増加率	評価	稼働率	評価	運営コスト	評価	サービス評価	
0.00%	-	40.00%	4	84位 / 115	6	96位 / 115	10	20点 / 30点

○レーダーチャート



○適正化方策

継続活用(I)	見直し対象(II)	見直し対象(III)	見直し対象(IV)
○			

- 継続活用 (I) : 建物評価・サービス評価ともに高い施設
⇒現状維持
- 見直し対象 (II) : 建物評価は高いが、サービス評価は低い施設
⇒統合、複合化、転用、民間活用 等
- 見直し対象 (III) : 建物評価は低い、サービス評価は高い施設
⇒更新、移転、新設
- 見直し対象 (IV) : 建物評価・サービス評価ともに低い施設
⇒更新、廃止、譲渡

※1 利用者数：施設の年間延利用者数。学校・保育園は在籍児童・生徒数。市営住宅は入居戸数。

※2 ランニングコストの合計・各小計は、各内訳の平均を合計しているため、各年度の小計の平均とは異なる場合がある。

施設名	布袋学童保育所分室
-----	-----------

所管課	こども政策課
-----	--------

1 基礎データ

施設番号	51.1				
大分類	子育て支援施設	中分類	児童館等	小分類	学童保育所
所在地	江南市布袋下山町南167番地(布袋小学校内)				
区域区分	市街化区域	地区名	布袋	学校区	布袋小学校
敷地面積	- m ²	うち借地面積	- m ²	賃借料	- 円/年
鉄道駅からの距離	0.40 km	バス停からの距離	0.40 km	駐車場	-

2 建物データ (複数棟の場合、建物構造・建築年度・階数等は最も大きい棟のデータ)

構成施設	学童室				
複合施設	布袋小学校	併設施設	-		
建物構造	-	階数(地階)	- 階		
建築年度	1968 年度	総延床面積	115.00 m ²	耐震性	耐震性能あり
総取得費	- 千円	減価償却累計額	- 千円	減価償却率	- %
経過年数	55 年	耐用年数	47 年	老朽化率	117.02 %
避難所指定	指定なし	バリアフリー	-	報告・検査等	-

※30m²未満の建物・棟を除く。

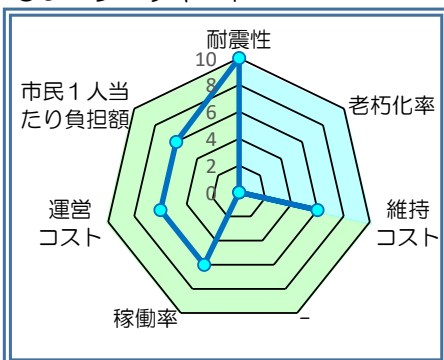
3 管理運営データ

利用者数※1	H30	R1	R2	R3	R4	平均	開館日数	管理形態
	37	40	34	39	41	38	293 日	直営
ランニングコスト (R2~R4平均) ①維持コスト 建物を良好に保つために要する経費 + ②運営コスト 公共サービスを提供するために要する経費	内訳		金額(円)		内訳		金額(円)	
	支	維持コスト	人件費	202,612	収入	使用料等(利用者負担)	3,066,480	(参考)
			修繕料	-		国・県費	3,035,926	
			維持管理委託料	77,323		その他	-	
			土地借上料	-		市費(一般財源)	1,236,184	
			その他	-		合計※2	7,338,590	
	小計※2		279,935	年間コスト計算	利用者1人当たり市民負担額(47位/76施設)			
	出	運営コスト	人件費		6,193,332	32,531.18 円(一般財源÷平均利用者数)		
			光熱水費		209,006	市民1人当たり負担額		
			運営委託料		-	12.58 円(一般財源÷国勢調査人口)		
その他			656,317		1m ² 当たり(維持)コスト(61位/113施設)			
小計※2		7,058,655	2,434.22 円(維持コスト÷総延床面積)					
合計(①+②)		7,338,590						

4 評価結果

一次評価	耐震性	評価	老朽化率	評価	維持コスト	評価	建物評価	
	耐震性能あり	10	117.02%	0	82位 / 115	6	16点 / 30点	
	利用者増加率	評価	稼働率	評価	運営コスト	評価	サービス評価	
10.81%	-	68.33%	6	74位 / 115	6	85位 / 115	6	18点 / 30点

○レーダーチャート



○適正化方策

継続活用(I)	見直し対象(II)	見直し対象(III)	見直し対象(IV)
		○	

- 継続活用 (I) : 建物評価・サービス評価ともに高い施設
⇒現状維持
- 見直し対象 (II) : 建物評価は高いが、サービス評価は低い施設
⇒統合、複合化、転用、民間活用 等
- 見直し対象 (III) : 建物評価は低い、サービス評価は高い施設
⇒更新、移転、新設
- 見直し対象 (IV) : 建物評価・サービス評価ともに低い施設
⇒更新、廃止、譲渡

※1 利用者数：施設の年間延利用者数。学校・保育園は在籍児童・生徒数。市営住宅は入居戸数。

※2 ランニングコストの合計・各小計は、各内訳の平均を合計しているため、各年度の小計の平均とは異なる場合がある。

施設名	古知野西学童保育所分室
-----	-------------

所管課	こども政策課
-----	--------

1 基礎データ

施設番号	52.1				
大分類	子育て支援施設	中分類	児童館等	小分類	学童保育所
所在地	江南市東野町郷前西88番地(古知野西小学校内)				
区域区分	調整区域	地区名	古知野	学校区	古知野西小学校
敷地面積	- m ²	うち借地面積	- m ²	賃借料	- 円/年
鉄道駅からの距離	- km	バス停からの距離	0.10 km	駐車場	-

2 建物データ (複数棟の場合、建物構造・建築年度・階数等は最も大きい棟のデータ)

構成施設	学童室				
複合施設	古知野西小学校	併設施設	-		
建物構造	-	階数(地階)	- 階		
建築年度	2007 年度	総延床面積	64.05 m ²	耐震性	耐震性能あり
総取得費	- 千円	減価償却累計額	- 千円	減価償却率	- %
経過年数	16 年	耐用年数	27 年	老朽化率	59.26 %
避難所指定	指定なし	バリアフリー	-	報告・検査等	-

※30m²未満の建物・棟を除く。

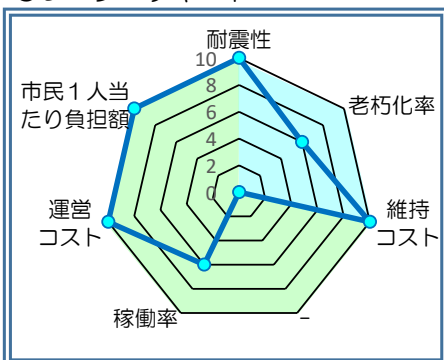
3 管理運営データ

利用者数※1	H30	R1	R2	R3	R4	平均	開館日数	管理形態		
	10	14	26	22	26	20	21 日	直営		
ランニングコスト (R2~R4平均) ①維持コスト 建物を良好に保つために要する経費 + ②運営コスト 公共サービスを提供するために要する経費	内訳		金額(円)			内訳		金額(円)		
	支	維持コスト	人件費	-			収	使用料等(利用者負担)	-	
			修繕料	-				国・県費	-	
			維持管理委託料	57,224				その他	-	
			土地借上料	-				市費(一般財源)	114,920	
			その他	-				合計※2	114,920	
	小計※2		57,224			年間コスト計算	(参考)			
	出	運営コスト	人件費	-			利用者1人当たり市民負担額(52位/76施設)	4,658.92 円(一般財源÷平均利用者数)		
			光熱水費	23,690			市民1人当たり負担額	1.17 円(一般財源÷国勢調査人口)		
			運営委託料	-			1m ² 当たり(維持)コスト(88位/113施設)	893.43 円(維持コスト÷総延床面積)		
その他			34,006							
小計※2		57,696								
合計(①+②)		114,920								

4 評価結果

一次評価	耐震性	評価	老朽化率	評価	維持コスト	評価	建物評価
	耐震性能あり	10	59.26%	6	93位 / 115	10	
	利用者増加率	評価	稼働率	評価	運営コスト	評価	サービス評価
160.00%	-	68.42%	6	97位 / 115	10	95位 / 115	26点 / 30点

○レーダーチャート



○適正化方策

継続活用(I)	見直し対象(II)	見直し対象(III)	見直し対象(IV)
○			

- 継続活用(I) : 建物評価・サービス評価ともに高い施設
⇒現状維持
- 見直し対象(II) : 建物評価は高いが、サービス評価は低い施設
⇒統合、複合化、転用、民間活用 等
- 見直し対象(III) : 建物評価は低い、サービス評価は高い施設
⇒更新、移転、新設
- 見直し対象(IV) : 建物評価・サービス評価ともに低い施設
⇒更新、廃止、譲渡

※1 利用者数：施設の年間延利用者数。学校・保育園は在籍児童・生徒数。市営住宅は入居戸数。

※2 ランニングコストの合計・各小計は、各内訳の平均を合計しているため、各年度の小計の平均とは異なる場合がある。

施設名	藤里学童保育所
-----	---------

所管課	こども政策課
-----	--------

1 基礎データ

施設番号	57.1				
大分類	子育て支援施設	中分類	児童館等	小分類	学童保育所
所在地	江南市村久野町藤里1番地(藤里小学校内)				
区域区分	調整区域	地区名	草井	学校区	藤里小学校
敷地面積	- m ²	うち借地面積	- m ²	賃借料	- 円/年
鉄道駅からの距離	- km	バス停からの距離	0.20 km	駐車場	-

2 建物データ (複数棟の場合、建物構造・建築年度・階数等は最も大きい棟のデータ)

構成施設	学童室				
複合施設	藤里小学校	併設施設	-		
建物構造	-	階数(地階)	- 階		
建築年度	1968 年度	総延床面積	102.60 m ²	耐震性	耐震性能あり
総取得費	- 千円	減価償却累計額	- 千円	減価償却率	- %
経過年数	55 年	耐用年数	47 年	老朽化率	117.02 %
避難所指定	指定なし	バリアフリー	-	報告・検査等	-

※30m²未満の建物・棟を除く。

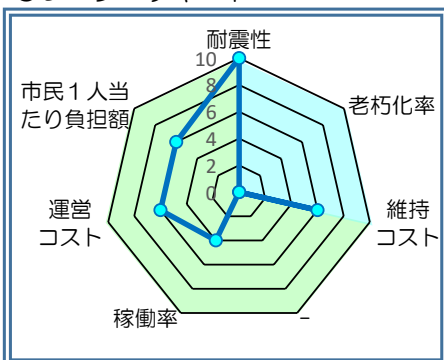
3 管理運営データ

利用者数※1	H30	R1	R2	R3	R4	平均	開館日数	管理形態
	30	29	24	21	18	24	293 日	直営
ランニングコスト (R2~R4平均) ①維持コスト 建物を良好に保つために要する経費 + ②運営コスト 公共サービスを提供するために要する経費	内訳		金額(円)			内訳		金額(円)
	①維持コスト	人件費	452,749			収入	使用料等(利用者負担)	1,487,650
		修繕料	40,810				国・県費	3,131,501
		維持管理委託料	101,888				その他	-
		土地借上料	-				市費(一般財源)	2,716,773
		その他	-				合計※2	7,335,924
	小計※2		595,447			年間コスト計算	(参考)	
	②運営コスト	人件費	5,453,113				利用者1人当たり市民負担額(25位/76施設)	129,370.19 円(一般財源÷平均利用者数)
		光熱水費	129,255				市民1人当たり負担額	27.64 円(一般財源÷国勢調査人口)
		運営委託料	-				1m ² 当たり(維持)コスト(36位/113施設)	5,803.58 円(維持コスト÷総延床面積)
その他		1,158,109						
小計※2		6,740,477						
合計(①+②)		7,335,924						

4 評価結果

一次評価	耐震性	評価	老朽化率	評価	維持コスト	評価	建物評価	
	耐震性能あり	10	117.02%	0	74位 / 115	6		16点 / 30点
	利用者増加率	評価	稼働率	評価	運営コスト	評価	サービス評価	
	△40.00%	-	29.03%	4	75位 / 115	6	75位 / 115 6	16点 / 30点

○レーダーチャート



○適正化方策

継続活用(I)	見直し対象(II)	見直し対象(III)	見直し対象(IV)
		○	○

- 継続活用 (I) : 建物評価・サービス評価ともに高い施設
⇒現状維持
- 見直し対象 (II) : 建物評価は高いが、サービス評価は低い施設
⇒統合、複合化、転用、民間活用 等
- 見直し対象 (III) : 建物評価は低い、サービス評価は高い施設
⇒更新、移転、新設
- 見直し対象 (IV) : 建物評価・サービス評価ともに低い施設
⇒更新、廃止、譲渡

※1 利用者数：施設の年間延利用者数。学校・保育園は在籍児童・生徒数。市営住宅は入居戸数。

※2 ランニングコストの合計・各小計は、各内訳の平均を合計しているため、各年度の小計の平均とは異なる場合がある。

施設名	古知野西学童保育所
-----	-----------

所管課	こども政策課
-----	--------

1 基礎データ

施設番号	87				
大分類	子育て支援施設	中分類	児童館等	小分類	学童保育所
所在地	江南市東野町郷前11番地(古知野西公民館敷地内)				
区域区分	調整区域	地区名	古知野	学校区	古知野西小学校
敷地面積	- m ²	うち借地面積	- m ²	賃借料	- 円/年
鉄道駅からの距離	- km	バス停からの距離	0.30 km	駐車場	他施設と共用

2 建物データ (複数棟の場合、建物構造・建築年度・階数等は最も大きい棟のデータ)

構成施設	学童室				
複合施設	-		併設施設	古知野西公民館	
建物構造	LGS(軽量鉄骨造)			階数(地階)	1階
建築年度	1998年度	総延床面積	79.11 m ²	耐震性	耐震性能あり
総取得費	18,900 千円	減価償却累計額	17,430 千円	減価償却率	92.22 %
経過年数	25年	耐用年数	27年	老朽化率	92.59 %
避難所指定	指定なし	バリアフリー	-	報告・検査等	-

※30m²未満の建物・棟を除く。

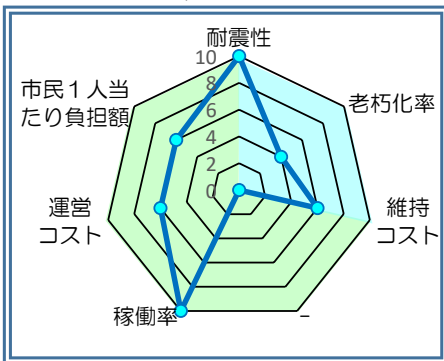
3 管理運営データ

利用者数※1	H30	R1	R2	R3	R4	平均	開館日数	管理形態		
	25	29	26	22	27	26	293日	直営		
ランニングコスト (R2~R4平均) ①維持コスト 建物を良好に保つために要する経費 + ②運営コスト 公共サービスを提供するために要する経費	内訳		金額(円)			内訳		金額(円)		
	支	維持コスト	人件費	319,584			収	使用料等(利用者負担)	2,038,283	
			修繕料	43,193				国・県費	1,678,706	
			維持管理委託料	171,078				その他	-	
			土地借上料	-				市費(一般財源)	4,107,856	
			その他	8,039				合計※2	7,824,845	
	小計※2		541,894			年間コスト計算	(参考)			
	出	運営コスト	人件費	5,698,286			利用者1人当たり市民負担額(24位/76施設)	164,314.24 円(一般財源÷平均利用者数)		
			光熱水費	274,742			市民1人当たり負担額	41.80 円(一般財源÷国勢調査人口)		
			運営委託料	-			1m ² 当たり(維持)コスト(32位/113施設)	6,849.88 円(維持コスト÷総延床面積)		
その他			1,309,923							
小計※2		7,282,951								
合計(①+②)		7,824,845								

4 評価結果

一次評価	耐震性	評価	老朽化率	評価	維持コスト	評価	建物評価	
	耐震性能あり	10	92.59%	4	76位 / 115	6		20点 / 30点
	利用者増加率	評価	稼働率	評価	運営コスト	評価	サービス評価	
8.00%	-	84.38%	10	71位 / 115	6	70位 / 115	6	22点 / 30点

○レーダーチャート



○適正化方策

継続活用(I)	見直し対象(II)	見直し対象(III)	見直し対象(IV)
○			

- 継続活用(I) : 建物評価・サービス評価ともに高い施設 ⇒ 現状維持
- 見直し対象(II) : 建物評価は高いが、サービス評価は低い施設 ⇒ 統合、複合化、転用、民間活用 等
- 見直し対象(III) : 建物評価は低い、サービス評価は高い施設 ⇒ 更新、移転、新設
- 見直し対象(IV) : 建物評価・サービス評価ともに低い施設 ⇒ 更新、廃止、譲渡

※1 利用者数：施設の年間延利用者数。学校・保育園は在籍児童・生徒数。市営住宅は入居戸数。

※2 ランニングコストの合計・各小計は、各内訳の平均を合計しているため、各年度の小計の平均とは異なる場合がある。

施設名	宮田小学校学童室
-----	----------

所管課	こども政策課
-----	--------

1 基礎データ

施設番号	88				
大分類	子育て支援施設	中分類	児童館等	小分類	学童保育所
所在地	江南市後飛保町両家125番地(宮田小学校敷地内)				
区域区分	調整区域	地区名	宮田	学校区	宮田小学校
敷地面積	706.45 m ²	うち借地面積	706.45 m ²	賃借料	741,065 円/年
鉄道駅からの距離	- km	バス停からの距離	0.10 km	駐車場	11 台

2 建物データ (複数棟の場合、建物構造・建築年度・階数等は最も大きい棟のデータ)

構成施設	学童室				
複合施設	-	併設施設	宮田小学校		
建物構造	LGS(軽量鉄骨造)			階数(地階)	1 階
建築年度	2014 年度	総延床面積	190.47 m ²	耐震性	耐震性能あり
総取得費	47,611 千円	減価償却累計額	17,505 千円	減価償却率	36.77 %
経過年数	9 年	耐用年数	27 年	老朽化率	33.33 %
避難所指定	指定なし	バリアフリー	-	報告・検査等	-

※30m²未満の建物・棟を除く。

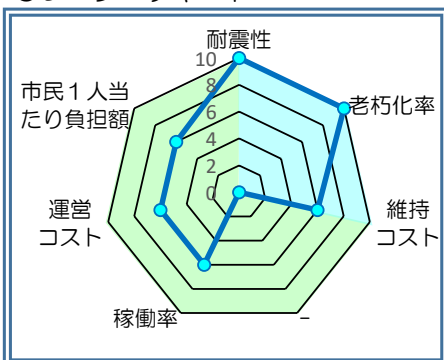
3 管理運営データ

利用者数※1	H30	R1	R2	R3	R4	平均	開館日数	管理形態	
	56	59	49	54	52	54	293 日	直営	
ランニングコスト (R2~R4平均) ①維持コスト 建物を良好に保つために要する経費 + ②運営コスト 公共サービスを提供するために要する経費	内訳		金額(円)			内訳		金額(円)	
	支	維持コスト	人件費	452,749			収	使用料等(利用者負担)	3,953,083
			修繕料	25,740				国・県費	4,047,679
			維持管理委託料	117,288				その他	-
			土地借上料	741,065				市費(一般財源)	4,061,100
			その他	6,634				合計※2	12,061,862
	小計※2		1,343,476			年間コスト計算	(参考)		
	出	運営コスト	人件費	9,047,566			利用者1人当たり市民負担額(28位/76施設)	78,601.94 円(一般財源÷平均利用者数)	
			光熱水費	370,584			市民1人当たり負担額	41.32 円(一般財源÷国勢調査人口)	
			運営委託料	-			1m ² 当たり(維持)コスト(29位/113施設)	7,053.48 円(維持コスト÷総延床面積)	
その他			1,300,236						
小計※2		10,718,386							
合計(①+②)		12,061,862							

4 評価結果

一次評価	耐震性	評価	老朽化率	評価	維持コスト	評価	建物評価		
	耐震性能あり	10	33.33%	10	68位 / 115	6		26点 / 30点	
	利用者増加率	評価	稼働率	評価	運営コスト	評価	市民1人当たり負担額	評価	サービス評価
	△7.14%	-	65.00%	6	60位 / 115	6	72位 / 115	6	18点 / 30点

○レーダーチャート



○適正化方策

継続活用(I)	見直し対象(II)	見直し対象(III)	見直し対象(IV)
○			

- 継続活用(I) : 建物評価・サービス評価ともに高い施設
⇒現状維持
- 見直し対象(II) : 建物評価は高いが、サービス評価は低い施設
⇒統合、複合化、転用、民間活用 等
- 見直し対象(III) : 建物評価は低い、サービス評価は高い施設
⇒更新、移転、新設
- 見直し対象(IV) : 建物評価・サービス評価ともに低い施設
⇒更新、廃止、譲渡

※1 利用者数：施設の年間延利用者数。学校・保育園は在籍児童・生徒数。市営住宅は入居戸数。

※2 ランニングコストの合計・各小計は、各内訳の平均を合計しているため、各年度の小計の平均とは異なる場合がある。

施設名	門弟山小学校学童室
-----	-----------

所管課	こども政策課
-----	--------

1 基礎データ

施設番号	89				
大分類	子育て支援施設	中分類	児童館等	小分類	学童保育所
所在地	江南市村久野町門弟山272番地(門弟山小学校敷地内)				
区域区分	調整区域	地区名	草井	学区	門弟山小学校
敷地面積	- m ²	うち借地面積	- m ²	賃借料	- 円/年
鉄道駅からの距離	- km	バス停からの距離	0.30 km	駐車場	8 台

2 建物データ (複数棟の場合、建物構造・建築年度・階数等は最も大きい棟のデータ)

構成施設	学童室				
複合施設	-	併設施設	門弟山小学校		
建物構造	LGS(軽量鉄骨造)			階数(地階)	1 階
建築年度	2015 年度	総延床面積	197.00 m ²	耐震性	耐震性能あり
総取得費	45,893 千円	減価償却累計額	15,340 千円	減価償却率	33.43 %
経過年数	8 年	耐用年数	27 年	老朽化率	29.63 %
避難所指定	指定なし	バリアフリー	-	報告・検査等	-

※30m²未満の建物・棟を除く。

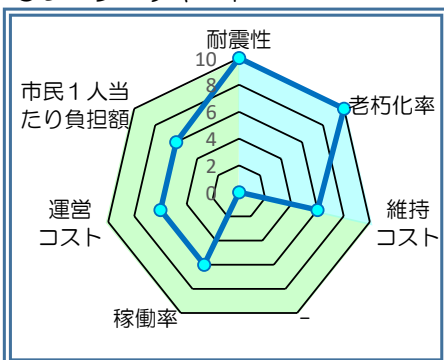
3 管理運営データ

利用者数※1	H30	R1	R2	R3	R4	平均	開館日数	管理形態
	57	55	33	41	46	46	293 日	直営
ランニングコスト (R2~R4平均) ①維持コスト 建物を良好に保つために要する経費 + ②運営コスト 公共サービスを提供するために要する経費	内訳		金額(円)			内訳		金額(円)
	①維持コスト	人件費	452,749			収入	使用料等(利用者負担)	3,532,017
		修繕料	53,827				国・県費	4,071,013
		維持管理委託料	117,288				その他	-
		土地借上料	-				市費(一般財源)	2,926,274
		その他	6,801				合計※2	10,529,304
	小計※2		630,665			年間コスト計算 (参考)	利用者1人当たり市民負担額(30位/76施設)	73,156.88 円(一般財源÷平均利用者数)
	②運営コスト	人件費	8,346,906				市民1人当たり負担額	29.77 円(一般財源÷国勢調査人口)
		光熱水費	255,341				1m ² 当たり(維持)コスト(55位/113施設)	3,201.35 円(維持コスト÷総延床面積)
		運営委託料	-					
その他		1,296,392						
小計※2		9,898,639						
合計(①+②)		10,529,304						

4 評価結果

一次評価	耐震性	評価	老朽化率	評価	維持コスト	評価	建物評価		
	耐震性能あり	10	29.63%	10	72位 / 115	6		26点 / 30点	
	利用者増加率	評価	稼働率	評価	運営コスト	評価		サービス評価	
	△19.30%	-	57.50%	6	62位 / 115	6	73位 / 115	6	18点 / 30点

○レーダーチャート



○適正化方策

継続活用(I)	見直し対象(II)	見直し対象(III)	見直し対象(IV)
○			

- 継続活用(I) : 建物評価・サービス評価ともに高い施設
⇒現状維持
- 見直し対象(II) : 建物評価は高いが、サービス評価は低い施設
⇒統合、複合化、転用、民間活用 等
- 見直し対象(III) : 建物評価は低い、サービス評価は高い施設
⇒更新、移転、新設
- 見直し対象(IV) : 建物評価・サービス評価ともに低い施設
⇒更新、廃止、譲渡

※1 利用者数：施設の年間延利用者数。学校・保育園は在籍児童・生徒数。市営住宅は入居戸数。

※2 ランニングコストの合計・各小計は、各内訳の平均を合計しているため、各年度の小計の平均とは異なる場合がある。

施設名	古知野東小学校学童室
-----	------------

所管課	こども政策課
-----	--------

1 基礎データ

施設番号	90				
大分類	子育て支援施設	中分類	児童館等	小分類	学童保育所
所在地	江南市宮後町船渡58番地(古知野東小学校敷地内)				
区域区分	調整区域	地区名	古知野	学校区	古知野東小学校
敷地面積	- m ²	うち借地面積	- m ²	賃借料	- 円/年
鉄道駅からの距離	- km	バス停からの距離	- km	駐車場	2 台

2 建物データ (複数棟の場合、建物構造・建築年度・階数等は最も大きい棟のデータ)

構成施設	学童室				
複合施設	放課後子ども教室	併設施設	古知野東小学校		
建物構造	S(鉄骨造)	階数(地階)	2 階		
建築年度	2016 年度	総延床面積	486.94 m ²	耐震性	耐震性能あり
総取得費	116,085 千円	減価償却累計額	26,946 千円	減価償却率	23.21 %
経過年数	7 年	耐用年数	34 年	老朽化率	20.59 %
避難所指定	指定なし	バリアフリー	-	報告・検査等	-

※30m²未満の建物・棟を除く。

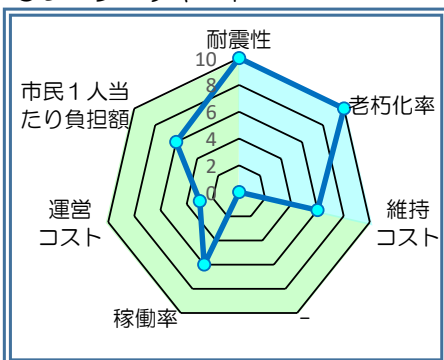
3 管理運営データ

利用者数※1	H30	R1	R2	R3	R4	平均	開館日数	管理形態		
	82	87	81	84	70	81	293 日	直営		
ランニングコスト (R2~R4平均) ①維持コスト 建物を良好に保つために要する経費 + ②運営コスト 公共サービスを提供するために要する経費	内訳		金額(円)		内訳		金額(円)			
	支	維持コスト	人件費	452,749	収入	使用料等(利用者負担)	5,578,467	年間コスト計算	(参考)	
			修繕料	41,067		国・県費	6,105,185			
			維持管理委託料	101,888		その他	-			
			土地借上料	-		市費(一般財源)	1,830,454			
			その他	19,284		合計※2	13,514,106			
	小計※2		614,988	利用者1人当たり市民負担額(49位/76施設)		23,367.50 円(一般財源÷平均利用者数)		市民1人当たり負担額		
	出	運営コスト	人件費	11,046,614	18.62 円(一般財源÷国勢調査人口)		1m ² 当たり(維持)コスト(76位/113施設)		1,262.96 円(維持コスト÷総延床面積)	
			光熱水費	449,037						
			運営委託料	-						
その他			1,403,467							
小計※2		12,899,118								
合計(①+②)		13,514,106								

4 評価結果

一次評価	耐震性	評価	老朽化率	評価	維持コスト	評価	建物評価		
	耐震性能あり	10	20.59%	10	73位 / 115	6		26点 / 30点	
	利用者増加率	評価	稼働率	評価	運営コスト	評価		サービス評価	
	△14.63%	-	58.33%	6	49位 / 115	3	82位 / 115	6	15点 / 30点

○レーダーチャート



○適正化方策

継続活用(I)	見直し対象(II)	見直し対象(III)	見直し対象(IV)
	○		

- 継続活用 (I) : 建物評価・サービス評価ともに高い施設
⇒現状維持
- 見直し対象 (II) : 建物評価は高いが、サービス評価は低い施設
⇒統合、複合化、転用、民間活用 等
- 見直し対象 (III) : 建物評価は低いが、サービス評価は高い施設
⇒更新、移転、新設
- 見直し対象 (IV) : 建物評価・サービス評価ともに低い施設
⇒更新、廃止、譲渡

※1 利用者数：施設の年間延利用者数。学校・保育園は在籍児童・生徒数。市営住宅は入居戸数。

※2 ランニングコストの合計・各小計は、各内訳の平均を合計しているため、各年度の小計の平均とは異なる場合がある。

施設名	古知野南学童保育所
-----	-----------

所管課	こども政策課
-----	--------

1 基礎データ

施設番号	91				
大分類	子育て支援施設	中分類	児童館等	小分類	学童保育所
所在地	江南市赤童子町良原18番地				
区域区分	市街化区域	地区名	古知野	学校区	古知野南小学校
敷地面積	794.00 m ²	うち借地面積	- m ²	賃借料	- 円/年
鉄道駅からの距離	0.70 km	バス停からの距離	0.40 km	駐車場	7 台

2 建物データ (複数棟の場合、建物構造・建築年度・階数等は最も大きい棟のデータ)

構成施設	学童室				
複合施設	-	併設施設	-		
建物構造	LGS(軽量鉄骨造)			階数(地階)	1 階
建築年度	2016 年度	総延床面積	198.79 m ²	耐震性	耐震性能あり
総取得費	35,717 千円	減価償却累計額	9,915 千円	減価償却率	27.76 %
経過年数	7 年	耐用年数	27 年	老朽化率	25.93 %
避難所指定	指定なし	バリアフリー	-	報告・検査等	-

※30m²未満の建物・棟を除く。

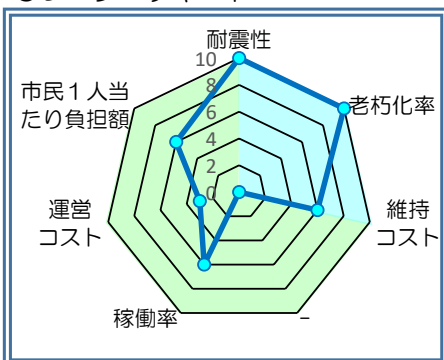
3 管理運営データ

利用者数※1	H30	R1	R2	R3	R4	平均	開館日数	管理形態		
	81	77	59	70	63	70	293 日	直営		
ランニングコスト (R2~R4平均) ①維持コスト 建物を良好に保つために要する経費 + ②運営コスト 公共サービスを提供するために要する経費	内訳		金額(円)			内訳		金額(円)		
	支	維持コスト	人件費	429,866			収	使用料等(利用者負担)	5,215,621	
			修繕料	2,860				国・県費	5,602,008	
			維持管理委託料	117,288				その他	-	
			土地借上料	-				市費(一般財源)	2,518,226	
			その他	7,415				合計※2	13,335,855	
	小計※2		557,429			年間コスト計算	(参考)			
	出	運営コスト	人件費	10,988,295			利用者1人当たり市民負担額(46位/76施設)	39,347.28 円(一般財源÷平均利用者数)		
			光熱水費	489,172			市民1人当たり負担額	25.62 円(一般財源÷国勢調査人口)		
			運営委託料	-			1m ² 当たり(維持)コスト(57位/113施設)	2,804.11 円(維持コスト÷総延床面積)		
その他			1,300,959							
小計※2		12,778,426								
合計(①+②)		13,335,855								

4 評価結果

一次評価	耐震性	評価	老朽化率	評価	維持コスト	評価	建物評価	
	耐震性能あり	10	25.93%	10	75位 / 115	6	26点 / 30点	
	利用者増加率	評価	稼働率	評価	運営コスト	評価	市民1人当たり負担額	評価
	△22.22%	-	58.33%	6	50位 / 115	3	76位 / 115	6
							サービス評価	
							15点 / 30点	

○レーダーチャート



○適正化方策

継続活用(I)	見直し対象(II)	見直し対象(III)	見直し対象(IV)
	○		

- 継続活用 (I) : 建物評価・サービス評価ともに高い施設
⇒現状維持
- 見直し対象 (II) : 建物評価は高いが、サービス評価は低い施設
⇒統合、複合化、転用、民間活用 等
- 見直し対象 (III) : 建物評価は低いが、サービス評価は高い施設
⇒更新、移転、新設
- 見直し対象 (IV) : 建物評価・サービス評価ともに低い施設
⇒更新、廃止、譲渡

※1 利用者数：施設の年間延利用者数。学校・保育園は在籍児童・生徒数。市営住宅は入居戸数。

※2 ランニングコストの合計・各小計は、各内訳の平均を合計しているため、各年度の小計の平均とは異なる場合がある。

施設名	布袋学童保育所
-----	---------

所管課	こども政策課
-----	--------

1 基礎データ

施設番号	92				
大分類	子育て支援施設	中分類	児童館等	小分類	学童保育所
所在地	江南市布袋下山町南50番地1(布袋保育園敷地内)				
区域区分	市街化区域	地区名	布袋	学校区	布袋小学校
敷地面積	- m ²	うち借地面積	- m ²	賃借料	721,442 円/年
鉄道駅からの距離	0.40 km	バス停からの距離	0.40 km	駐車場	5 台

2 建物データ (複数棟の場合、建物構造・建築年度・階数等は最も大きい棟のデータ)

構成施設	学童室				
複合施設	-	併設施設	布袋保育園		
建物構造	LGS(軽量鉄骨造)			階数(地階)	1 階
建築年度	2016 年度	総延床面積	168.05 m ²	耐震性	耐震性能あり
総取得費	34,995 千円	減価償却累計額	9,590 千円	減価償却率	27.40 %
経過年数	7 年	耐用年数	27 年	老朽化率	25.93 %
避難所指定	指定なし	バリアフリー	-	報告・検査等	-

※30m²未満の建物・棟を除く。

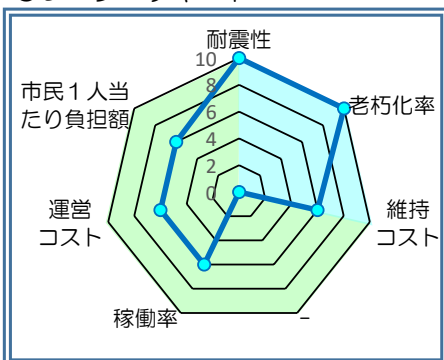
3 管理運営データ

利用者数※1	H30	R1	R2	R3	R4	平均	開館日数	管理形態	
	53	51	44	60	53	52	293 日	直営	
ランニングコスト (R2~R4平均) ①維持コスト 建物を良好に保つために要する経費 + ②運営コスト 公共サービスを提供するために要する経費	内訳		金額(円)		内訳		金額(円)		
	支	維持コスト	人件費	250,137	収入	使用料等(利用者負担)	4,100,287	年間コスト計算	(参考)
			修繕料	51,517		国・県費	4,072,346		
			維持管理委託料	97,189		その他	-		
			土地借上料	721,442		市費(一般財源)	2,127,300		
			その他	6,954		合計※2	10,299,933		
	小計※2		1,127,239	市民1人当たり市民負担額(44位/76施設)		40,649.06 円(一般財源÷平均利用者数)			
	出	運営コスト	人件費	7,877,189	市民1人当たり負担額	21.64 円(一般財源÷国勢調査人口)			
			光熱水費	446,022	1m ² 当たり(維持)コスト(34位/施設)	6,707.76 円(維持コスト÷総延床面積)			
			運営委託料	-					
その他			849,483						
小計※2		9,172,694							
合計(①+②)		10,299,933							

4 評価結果

一次評価	耐震性	評価	老朽化率	評価	維持コスト	評価	建物評価	
	耐震性能あり	10	25.93%	10	70位 / 115	6	26点 / 30点	
	利用者増加率	評価	稼働率	評価	運営コスト	評価	サービス評価	
0.00%	-	66.25%	6	68位 / 115	6	80位 / 115	6	18点 / 30点

○レーダーチャート



○適正化方策

継続活用(I)	見直し対象(II)	見直し対象(III)	見直し対象(IV)
○			

- 継続活用 (I) : 建物評価・サービス評価ともに高い施設
⇒現状維持
- 見直し対象 (II) : 建物評価は高いが、サービス評価は低い施設
⇒統合、複合化、転用、民間活用 等
- 見直し対象 (III) : 建物評価は低い、サービス評価は高い施設
⇒更新、移転、新設
- 見直し対象 (IV) : 建物評価・サービス評価ともに低い施設
⇒更新、廃止、譲渡

※1 利用者数：施設の年間延利用者数。学校・保育園は在籍児童・生徒数。市営住宅は入居戸数。

※2 ランニングコストの合計・各小計は、各内訳の平均を合計しているため、各年度の小計の平均とは異なる場合がある。

施設名	布袋北小学校学童室
-----	-----------

所管課	こども政策課
-----	--------

1 基礎データ

施設番号	93				
大分類	子育て支援施設	中分類	児童館等	小分類	学童保育所
所在地	江南市今市場町秋津220番地(布袋北小学校敷地内)				
区域区分	市街化区域	地区名	布袋	学校区	布袋北小学校
敷地面積	- m ²	うち借地面積	- m ²	賃借料	- 円/年
鉄道駅からの距離	- km	バス停からの距離	- km	駐車場	-

2 建物データ (複数棟の場合、建物構造・建築年度・階数等は最も大きい棟のデータ)

構成施設	学童室				
複合施設	-	併設施設	布袋北小学校		
建物構造	LGS(軽量鉄骨造)		階数(地階)	1階	
建築年度	2020年度	総延床面積	225.35 m ²	耐震性	耐震性能あり
総取得費	83,792千円	減価償却累計額	3,687千円	減価償却率	4.40%
経過年数	3年	耐用年数	27年	老朽化率	11.11%
避難所指定	指定なし	バリアフリー	-	報告・検査等	-

※30m²未満の建物・棟を除く。

3 管理運営データ

利用者数※1	H30	R1	R2	R3	R4	平均	開館日数	管理形態
	0	0	0	51	56	21	293日	直営
ランニングコスト (R2~R4平均) ①維持コスト 建物を良好に保つために要する経費 + ②運営コスト 公共サービスを提供するために要する経費	内訳		金額(円)			内訳		金額(円)
	①維持コスト	人件費	405,694			収入	使用料等(利用者負担)	4,340,275
		修繕料	-				国・県費	3,987,940
		維持管理委託料	54,198				その他	-
		土地借上料	-				市費(一般財源)	1,528,195
		その他	11,084				合計※2	9,856,410
	小計※2		470,976			年間コスト計算 (参考)	利用者1人当たり市民負担額(48位/76施設)	28,564.37円(一般財源÷平均利用者数)
	②運営コスト	人件費	7,907,844				市民1人当たり負担額	15.55円(一般財源÷国勢調査人口)
		光熱水費	313,420				1m ² 当たり(維持)コスト(63位/113施設)	2,089.98円(維持コスト÷総延床面積)
		運営委託料	-					
その他		1,164,170						
小計※2		9,385,434						
合計(①+②)		9,856,410						

4 評価結果

一次評価	耐震性	評価	老朽化率	評価	維持コスト	評価	建物評価	
	耐震性能あり	10	11.11%	10	77位/115	6		26点/30点
	利用者増加率	評価	稼働率	評価	運営コスト	評価		サービス評価
-	-	63.64%	6	66位/115	6	84位/115	6	18点/30点

○レーダーチャート



○適正化方策

継続活用(I)	見直し対象(II)	見直し対象(III)	見直し対象(IV)
○			

- 継続活用(I) : 建物評価・サービス評価ともに高い施設 ⇒現状維持
- 見直し対象(II) : 建物評価は高いが、サービス評価は低い施設 ⇒統合、複合化、転用、民間活用等
- 見直し対象(III) : 建物評価は低い、サービス評価は高い施設 ⇒更新、移転、新設
- 見直し対象(IV) : 建物評価・サービス評価ともに低い施設 ⇒更新、廃止、譲渡

※1 利用者数：施設の年間延利用者数。学校・保育園は在籍児童・生徒数。市営住宅は入居戸数。

※2 ランニングコストの合計・各小計は、各内訳の平均を合計しているため、各年度の小計の平均とは異なる場合がある。

施設名	古知野北学童保育所【古北にじいろ会館】
-----	---------------------

所管課	こども政策課
-----	--------

1 基礎データ

施設番号	94				
大分類	子育て支援施設	中分類	児童館等	小分類	学童保育所
所在地	江南市和田町宮144番地				
区域区分	調整区域	地区名	古知野	学校区	古知野北小学校
敷地面積	484.50 m ²	うち借地面積	- m ²	賃借料	- 円/年
鉄道駅からの距離	- km	バス停からの距離	- km	駐車場	他施設と共用

2 建物データ（複数棟の場合、建物構造・建築年度・階数等は最も大きい棟のデータ）

構成施設	学童室				
複合施設	古知野北公民館	併設施設	古知野北公民館		
建物構造	S(鉄骨造)	階数(地階)	2階		
建築年度	2021年度	総延床面積	298.48 m ²	耐震性	耐震性能あり
総取得費	83,877千円	減価償却累計額	2,459千円	減価償却率	2.93%
経過年数	2年	耐用年数	38年	老朽化率	5.26%
避難所指定	指定なし	バリアフリー	-	報告・検査等	-

※30m²未満の建物・棟を除く。

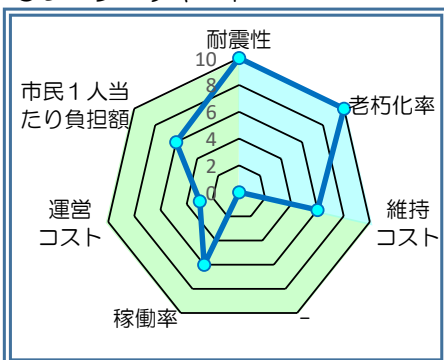
3 管理運営データ

利用者数※1	H30	R1	R2	R3	R4	平均	開館日数	管理形態
	0	0	0	0	60	12	293日	直営
ランニングコスト (R2~R4平均) ①維持コスト 建物を良好に保つために要する経費 + ②運営コスト 公共サービスを提供するために要する経費	内訳		金額(円)			内訳		金額(円)
	①維持コスト	人件費	411,893			収入	使用料等(利用者負担)	4,755,350
		修繕料	-				国・県費	5,267,962
		維持管理委託料	40,880				その他	-
		土地借上料	-				市費(一般財源)	2,504,096
		その他	13,105				合計※2	12,527,408
	小計※2		465,878			年間コスト計算 (参考)	利用者1人当たり市民負担額(43位/76施設)	
	②運営コスト	人件費	10,497,149				41,734.93 円(一般財源÷平均利用者数)	
		光熱水費	433,345				市民1人当たり負担額	
		運営委託料	-				25.48 円(一般財源÷国勢調査人口)	
その他		1,131,036			1m ² 当たり(維持)コスト(68位/113施設)			
小計※2		12,061,530			1,560.83 円(維持コスト÷総延床面積)			
合計(①+②)		12,527,408						

4 評価結果

一次評価	耐震性	評価	老朽化率	評価	維持コスト	評価	建物評価	
	耐震性能あり	10	5.26%	10	78位 / 115	6		26点 / 30点
	利用者増加率	評価	稼働率	評価	運営コスト	評価	市民1人当たり負担額	評価
-	-	50.00%	6	52位 / 115	3	77位 / 115	6	15点 / 30点

○レーダーチャート



○適正化方策

継続活用(I)	見直し対象(II)	見直し対象(III)	見直し対象(IV)
	○		

- 継続活用(I) : 建物評価・サービス評価ともに高い施設
⇒現状維持
- 見直し対象(II) : 建物評価は高いが、サービス評価は低い施設
⇒統合、複合化、転用、民間活用等
- 見直し対象(III) : 建物評価は低い、サービス評価は高い施設
⇒更新、移転、新設
- 見直し対象(IV) : 建物評価・サービス評価ともに低い施設
⇒更新、廃止、譲渡

※1 利用者数：施設の年間延利用者数。学校・保育園は在籍児童・生徒数。市営住宅は入居戸数。

※2 ランニングコストの合計・各小計は、各内訳の平均を合計しているため、各年度の小計の平均とは異なる場合がある。