

Calendário do lixo/ Guia de como descartar o lixo

Calendário de coleta

Lixo seletivo (lixo reciclável, etc.)

★ Certifique-se de descartar no ponto de coleta determinado do distrito onde reside, até às **8h30 da manhã** do dia da coleta. Consulte a divisão ambiental ou um funcionário do distrito sobre os pontos de coleta.
 ★ Se o "alerta de tempestade" tiver sido emitido na cidade de Konan até às **5h30 da manhã** devido ao mau tempo, como um tufão, etc., **suspenda o descarte** do lixo seletivo (lixo reciclável, etc.). Mais detalhes no verso.

Percurso	Distrito	Abril	Mai	Junho	Julho	Agosto	Setembro	Outubro	Novembro	Dezembro	Janeiro	Fevereiro	Marco
1	Toda a área do distrito de Kochino	12 (Sex.) 25 (Qui.)	13 (Seg.) 29 (Qua.)	12 (Qua.) 25 (Ter.)	10 (Qua.) 25 (Qui.)	7 (Qua.) 27 (Ter.)	9 (Seg.) 25 (Qua.)	9 (Qua.) 24 (Qui.)	8 (Sex.) 22 (Sex.)	5 (Qui.) 20 (Sex.)	10 (Sex.) 27 (Seg.)	12 (Qua.) 28 (Sex.)	14 (Sex.) 31 (Seg.)
2	Ishimakura, Sanno, Sanno Kita, Maeno, todo o distrito de Hotei, Ogaido, Yoriki, Yasura, Imaichiba, Rikinaga, Kigahigashi, Shimoyama, Nishiho	11 (Qui.) 24 (Qua.)	14 (Ter.) 27 (Seg.)	11 (Ter.) 24 (Seg.)	9 (Ter.) 24 (Qua.)	6 (Ter.) 26 (Seg.)	10 (Ter.) 26 (Qui.)	10 (Qui.) 25 (Sex.)	11 (Seg.) 26 (Ter.)	9 (Seg.) 24 (Ter.)	15 (Qua.) 29 (Qua.)	13 (Qui.) 27 (Qui.)	12 (Qua.) 27 (Qui.)
3	Gomyo, Ogo, Somoto, Koorihonmachi, Higashi-cho, Tashiro, Koori-cho, Minamiyama, Tennou-cho, Kitayama	10 (Qua.) 26 (Sex.)	15 (Qua.) 28 (Ter.)	10 (Seg.) 26 (Qua.)	8 (Seg.) 23 (Ter.)	8 (Qui.) 28 (Qua.)	11 (Qua.) 27 (Sex.)	11 (Sex.) 28 (Seg.)	12 (Ter.) 25 (Seg.)	10 (Ter.) 23 (Seg.)	14 (Ter.) 28 (Ter.)	10 (Seg.) 26 (Qua.)	13 (Qui.) 28 (Sex.)
4	Akadoji Nishi (inclusive Oma-cho), Akadoji Higashi, Kitano, Osaki, Kigahongo, Kiga-cho, Nakanara, Nabi Town Konan II	4 (Qui.) 19 (Sex.)	2 (Qui.) 20 (Seg.)	3 (Seg.) 17 (Seg.)	1 (Seg.) 17 (Qua.) 30 (Ter.)	20 (Ter.)	2 (Seg.) 18 (Qua.)	7 (Seg.) 22 (Ter.)	6 (Qua.) 21 (Qui.)	6 (Sex.) 19 (Qui.)	9 (Qui.) 24 (Sex.)	6 (Qui.) 21 (Sex.)	11 (Ter.) 26 (Qua.)
5	Higashino, Kaminara, Kono, Matsutake, Maehibo	3 (Qua.) 17 (Qua.)	10 (Sex.) 24 (Sex.)	6 (Qui.) 18 (Ter.)	2 (Ter.) 16 (Ter.) 31 (Qua.)	19 (Seg.)	3 (Ter.) 17 (Ter.)	4 (Sex.) 21 (Seg.)	5 (Ter.) 20 (Qua.)	3 (Ter.) 16 (Seg.)	6 (Seg.) 21 (Ter.)	5 (Qua.) 20 (Qui.)	7 (Sex.) 21 (Sex.)
6	Shimamiya, Conj. Habitacional Shimamiya, Conj. Habitacional Matsutake, Fujigaoka (edifícios 1 a 54), Park City Konan, Mermaid Town Konan	8 (Seg.) 22 (Seg.)	8 (Qua.) 21 (Ter.)	4 (Ter.) 19 (Qua.)	3 (Qua.) 18 (Qui.)	1 (Qui.) 21 (Qua.)	4 (Qua.) 19 (Qui.)	2 (Qua.) 16 (Qua.) 29 (Ter.)	13 (Qua.) 28 (Qui.)	12 (Qui.) 25 (Qua.)	16 (Qui.) 30 (Qui.)	14 (Sex.)	4 (Ter.) 17 (Seg.)
7	Shinmei, Haibara, Yotsuya, Hongo, Minamino, Fujigaoka (edifícios 55 a 216), Ushirohobo	9 (Ter.) 23 (Ter.)	9 (Qui.) 22 (Qua.)	5 (Qua.) 20 (Qui.)	4 (Qui.) 19 (Sex.)	2 (Sex.) 22 (Qui.)	5 (Qui.) 20 (Sex.)	3 (Qui.) 17 (Qui.) 30 (Qua.)	14 (Qui.) 29 (Sex.)	13 (Sex.) 26 (Qui.)	17 (Sex.) 31 (Sex.)	17 (Seg.)	5 (Qua.) 18 (Ter.)
8	Kusai, Oiri, Jikodo, Kowaki, Murakuno, Kanokojima	5 (Sex.) 18 (Qui.)	7 (Ter.) 23 (Qui.)	7 (Sex.) 21 (Sex.)	5 (Sex.) 22 (Seg.)	5 (Seg.) 23 (Sex.)	6 (Sex.) 24 (Ter.)	8 (Ter.) 23 (Qua.)	7 (Qui.) 19 (Ter.)	4 (Qua.) 18 (Qua.)	8 (Qua.) 23 (Qui.)	7 (Sex.) 25 (Ter.)	10 (Seg.) 25 (Ter.)
9	Sunaba, Miyaushiro Naka, Miyaushiro Higashi, Emori, Yamajiri, Katsusa, Wada, Hannya, Naka Hannya	2 (Ter.) 16 (Ter.)	1 (Qua.) 17 (Sex.) 30 (Qui.)	14 (Sex.) 27 (Qui.)	12 (Sex.) 29 (Seg.)	16 (Sex.) 30 (Sex.)	12 (Qui.) 30 (Seg.)	15 (Ter.) 31 (Qui.)	15 (Sex.) 27 (Qua.)	11 (Qua.) 27 (Sex.)	20 (Seg.)	3 (Seg.) 18 (Ter.)	3 (Seg.) 19 (Qua.)
10	Hidaka, Takaya, Nobaku-cho, Miyaushirokami, distrito de Omatsubara	1 (Seg.) 15 (Seg.) 30 (Ter.)	16 (Qui.) 31 (Sex.)	13 (Qui.) 28 (Sex.)	11 (Qui.) 26 (Sex.)	9 (Sex.) 29 (Qui.)	13 (Sex.)	1 (Ter.) 18 (Sex.)	1 (Sex.) 18 (Seg.)	2 (Seg.) 17 (Ter.)	7 (Ter.) 22 (Qua.)	4 (Ter.) 19 (Qua.)	6 (Qui.) 24 (Seg.)

Lixo de grande porte

★ Por se tratar de uma coleta de porta em porta, certifique-se de entrar em contato com a central de atendimento, colar o cupom de reciclagem e deixar o lixo no local pré-determinado antecipadamente.

- A data de coleta é a mesma do calendário de coleta do lixo seletivo.
- Solicite na **central de atendimento (0120-574-530)** até **5 dias antes** da data da coleta. (caso seja sábado, domingo, feriado ou no intervalo de 29/dez. a 03/jan., solicite no dia útil anterior.) (Horário de atendimento nos dias úteis: das 9h às 17h) ※ Ligações por telefone IP não são aceitas.
- Cole **1 cupom de reciclagem de 1.000 ienes por item.**
- É possível descartar até 5 itens por vez (verifique a forma de contagem no Guia Prático Cotidiano ou no site da cidade de Konan.)

※Modo de descarte (procedimento) na parte central do guia (Guia de como descartar o lixo)

Lixo incinerável (lixo de cozinha)

★ Certifique-se de descartar no ponto de coleta determinado para lixo incinerável do distrito onde reside, até às **8h30 da manhã** do dia da coleta. Consulte a divisão ambiental ou um funcionário do distrito sobre os pontos de coleta de lixo incinerável. ※ Vide o verso para mais informações em caso de tufão ou mau tempo

- Data de coleta: 2 vezes por semana; toda **seg./qui., ter./sex. ou qua./sáb.**
- Será coletado de seg. a sáb., mesmo que seja um feriado.
- A coleta sera encerrada durante o feriado de fim/inicio de ano (31/Dez. a 3/Jan). No dia 29/Dez. será coletado percurso de segunda-feira, e no dia 30/Dez. será coletado percurso de terça-feira. No dia 4/jan será feira a coleta do percurso de quinta-feira; no dia 5/jan do percurso de sexta-feira; e no dia 6/jan do percurso de sabado.

※Modo de descarte (procedimento) na parte central do guia (Guia de como descartar o lixo)

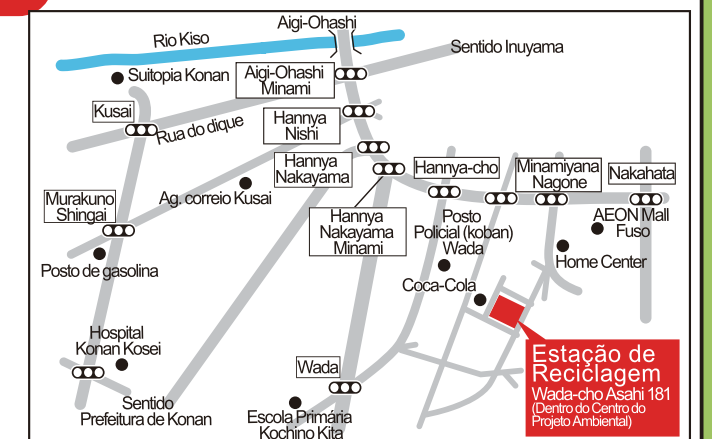
Estação de reciclagem em funcionamento

Atendimento: seg. a sáb. das 10h às 16h (exceto feriados e de 29/dez. a 03/jan.)

Os itens abaixo são coletados. (Traga os itens separados por categoria.)

- Lixo reciclável (exceto lixo de médio porte) (Galhos podados e grama (mato) somente aos sábados.)
- Computadores (exceto monitor tubo)
- Terra para plantadeira
- Edredom/futon (que tenha 50% ou mais de penugem)
- Baterias recarregáveis pequenas (baterias Ni-Cd, baterias NiMH, baterias de íon-lítio)
- Óleo de cozinha usado




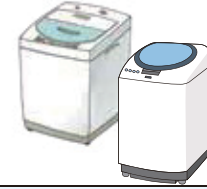
- × Não será aceito lixo para aterro
- × Não serão aceitos lixos de médio porte (① eletrodomésticos, ② produtos de plástico, ③ produtos têxteis, ④ produtos de madeira/galhos cortados, ⑤ guarda-chuvas)



Há uma caixa para lixo reciclável instalada

Local: Prefeitura (lado leste), Hotel Fureai Kaikan e nos estacionamentos do Suitopia Konan
 Itens coletados: papel (papelão, jornal, revistas/papéis comuns e embalagens de leite)

Equipamentos que se enquadram na Lei de Reciclagem de Eletrodomésticos

Nome do Produto	Ar-condicionado	Televisão de cristal líquido (LED) Televisão de plasma Televisão de tubo	Geladeira/freezer/ caixa de refrigeração/ Caixa térmica/ adeaga climatizada	Máquina de lavar Secadora de roupas
*Novos aparelhos poderão ser acrescentados futuramente.				
Taxa de reciclagem de eletrodomésticos	A partir de ienes 990 ienes	Até 15 polegadas A partir de ienes 1,870 ienes	A partir de 16 polegadas A partir de ienes 2,970 ienes	Até 170 litros A partir de ienes 3,740 ienes
		A partir de 171 litros A partir de ienes 4,730 ienes		A partir de ienes 2,530 ienes

- Os valores da taxa de reciclagem dos eletrodomésticos poderão variar de acordo com a marca.
- Caso os valores de reciclagem forem pagos nos correios, as taxas de depósito deverão ser pagas à parte.
- Como é necessário verificar os valores da taxa de reciclagem, verifique previamente a marca, o tamanho (tamanho da tela da televisão, capacidade em litros da geladeira/freezer) do eletrodoméstico.
- Consulte informações mais recentes na "Central de Cupom para Reciclagem de Eletrodomésticos". (0120-319-640 <http://www.rkc.aeha.or.jp>)

Modo de descarte

1 Faça o pedido de retirada à loja onde adquiriu o produto ou à loja onde deverá adquirir o produto.
(●Taxa de reciclagem, ●Coleta/transporte serão necessários)

Ação 1 Entre em contato com a loja e comunique que gostaria de descartar um eletrodoméstico. Neste momento verifique se a loja aceita o cupom de reciclagem de eletrodoméstico.

Sim (caso aceite)

Ação 2 Entregue à loja o eletrodoméstico de descarte, faça o pagamento da taxa de reciclagem, coleta e transporte do eletrodoméstico. Neste momento receba o cupom de reciclagem carimbado.

Não (caso não aceite)

Ação 2 Faça o depósito da taxa de reciclagem nos correios e receba o recibo de pagamento postal agregado ao cupom (cupom de reciclagem de eletrodoméstico).

Ação 3 Entregue o eletrodoméstico usado e o cupom de reciclagem, e pague a taxa de coleta/transporte à loja de eletrodomésticos.

※Caso a loja em que adquiriu o eletrodoméstico tenha falido, seja longe de onde mora ou não lembre onde adquiriu, descarte através das opções **2** ou **3**.

2 Pedir a retirada para uma empresa de descarte autorizada.
(●Taxa de reciclagem, ●Coleta/transporte serão necessários)

Ação 1 Faça o depósito da taxa de reciclagem nos correios e receba o recibo de pagamento postal agregado ao cupom (cupom de reciclagem de eletrodoméstico).

Ação 2 Entregue o eletrodoméstico usado e o cupom de reciclagem, e pague a taxa coleta e transporte à empresa de descarte autorizada.

• Lista de empresas autorizadas (até dezembro de 2023)	Empresas autorizadas	Telefone	Data de coleta/horário de funcionamento
	Kurarei Kogyo	54-4356	seg. a sex. 8:00 - 16:00
	Shibata	56-2948	seg. a sex. 8:00 - 17:00
	Tokai Sobi	052-841-8627	seg. a sáb. 9:00 - 17:00
	Naito Shoten	56-3182	seg. a sáb. 8:00 - 17:00
	Hotei Clean	56-4028	seg. a sáb. 8:00 - 16:00 ※No entanto, aos sábados até às 15h

3 Leve diretamente ao local de coleta determinado.
(●Necessário somente a taxa de reciclagem)

Ação 1 Faça o depósito da taxa de reciclagem nos correios e receba o recibo de pagamento postal agregado ao cupom (cupom de reciclagem de eletrodoméstico).

Ação 2 Cole o cupom de reciclagem no eletrodoméstico e leve ao local de coleta determinado.

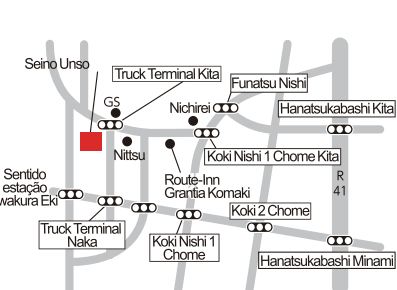
- Dias de funcionamento: seg. a sáb.
(Exceto domingo, feriados, fim/início de ano e feriado de obon)
- Horário de recebimento: das 9h às 17h
(Exceto das 12h às 13h)
- ※Como poderá fechar ocasionalmente, consulte previamente o local de coleta determinado quanto aos dias e horários de funcionamento.

• Local de coleta determinados
Leve junto com o cupom de reciclagem para um dos locais de coleta determinados

Shoei Kinzoku
Ichinomiya-shi, Tanyo-cho, Itsuka Ichiba, Aza Tenjo 126
Telefone 0586-76-3211 FAX: 0586-76-3213



Seino Unso - Filial Komaki
Komaki-shi, Shin Koki 1-92
Telefone: 0568-77-7361 FAX: 0568-73-4663



Sobre a coleta de lixo quando é emitido o alerta de tempestade

Sobre a coleta de lixo seletivo (lixo reciclável)

Se no dia da coleta às 5h30 da manhã a cidade de Konan estiver dentro do estado de alerta de tempestade devido ao mau tempo ou tufão, a coleta do lixo (lixo reciclável, etc) da cidade será cancelada.

Mesmo que o alerta de tempestade não seja emitido até às 5h30 da manhã e seja emitido posteriormente, não jogue o lixo após a emissão do alerta.
(caso tenha descartado o lixo, o mesmo será coletado após o alerta ser desfeito.)

Em relação ao lixo incinerável (lixo de cozinha)

Caso o alerta de tempestade seja emitido pela cidade de Konan, não jogue o lixo pois é perigoso.
Se o alerta de tempestade não for desfeito até às 8h30 da manhã, descarte o lixo no próximo dia de coleta.
Mesmo que o alerta de tempestade não seja emitido, quando um tufão estiver se aproximando e haja risco de espalhar o lixo, evite descartá-lo.

※A princípio, a coleta é feita após a confirmação da segurança do trabalho para evitar que o lixo restante se espalhe. Pedimos a colaboração para descartar no próximo dia de coleta.

Guia de como descartar o lixo

* Consulte também o Guia Prático Cotidiano, o site da Cidade de Konan e o aplicativo de separação de lixo "Verificador de lixo da Cidade de Konan" sobre como separar o lixo, etc."

Código QR do Verificador de lixo da Cidade de Konan



Latas vazias

No caso de uma lata de spray, use completamente o conteúdo em um lugar com boa ventilação e depois abra um buraco na lata.

Na medida do possível, amasse as latas para diminuir o volume.

- Em caso de latas de comida, tire todo o seu conteúdo e lave com água.
- Em caso de latas de pesticida, use todo o seu conteúdo e lave com água (não descarte com pesticidas)
- Em caso de folhas de alumínio, limpe a sujeira e dobre... Se estiver muito sujo, descarte como lixo incinerável (lixo de cozinha)
- Não descarte latas que contenham tinta ou óleo. (Verifique os exemplos de lixo que não pode ser descartado abaixo)

Garrafas vazias

Lave o seu interior e descarte separando por cores e colocando nas caixas específicas.

Tire as tampas. Porém, no caso de tampas internas que são difíceis de tirar, não há necessidade de forçar a sua retirada, podendo mantê-las (Principalmente as **tampas de plásticos** (incluindo as que contêm uma parte de metal), devem ser descartadas como **recipientes** e **embalagens de plástico**. No caso de **tampas de garrafas de cerveja**, devem ser descartadas como **latas vazias**)

Recipientes de vidro opaco de cosméticos deverão ser descartados na caixa para aterro.

Vidros, copos, garrafas, etc. quebrados deverão ser descartados na caixa para aterro.

Papéis

Separe por tipo, amarre envolvendo todos os lados e descarte separadamente.

Quando for difícil amarrar, coloque os papéis comuns em uma sacola de papel para descartar o dentro da caixa vermelha.

Papel comum Todos os tipos de papéis, com exceção dos que estiverem sujos, poderão ser descartados!

Papel de embrulho, sacos de papel, envelopes, caixas de doces, cadernos, folhas de anotações, mala direita, fotos, copos de papel, papel térmico (recibo, etc.), embalagens longa vida com alumínio, papel carbono, papéis picotados (colocados em sacolas de papel ou saco transparente de plástico) etc.

* Papel com gordura, lenços de papel usados e fraldas descartáveis deverão ser descartadas no **lixo incinerável**.

Cartão postal usado: **Recicle-os, tomando cuidado com sua privacidade (limitado a papéis que podem ser reciclados).**

É possível jogar os papéis comuns nos pontos de coleta de lixo reciclável. Jogue diretamente nas caixas de coleta instaladas no andar térreo da prefeitura, subprefeituras, Instituição de Aprendizagem da Região Sul de Hotéis, Centro Comunitário Kochinonishi e Instituição de Aprendizagem da Região Norte de Kochino.

Lave com água, recorte e deixe secar.

Embalagens longa vida que não tiverem a marca de reciclagem de papel são processadas com alumínio. Portanto, descarte como papel comum

Tecidos

Amarre envolvendo todos os lados e jogue tudo junto no mesmo local.

Tecidos recicláveis

Além disso, roupas íntimas masculinas/femininas, tais como meia, gravata, (futon) podem ser descartados como tecido.

Tecidos que não são recicláveis

Tecidos sem lavar ou molhados, meias-calças, capas de chuva de plástico, sapatos, meias japonesas (tabi), bichos de pelúcia, travessieiros, almofadas, capas de privada, algodão, retalhos de pano, fios, tapetes, edredons (futon), cobertores elétricos, edredons de aquecedores (kotatsu futon) e colchões, etc. (Separe-os devidamente por categoria e descarte corretamente)

Metais

Descarte tudo junto no mesmo local.

Retire o querosene de aquecedores (fan heater e stove).

Na medida do possível, retire todas as peças que não forem de metal.

Objetos com **uma das medidas** (comprimento, largura ou altura) **acima de 60 cm**, não poderão ser descartados nos pontos de coleta de lixo reciclável (Entre em contato com o **Centro de Coleta de Lixo de Grande Porte 0120-574-530**.)

Objetos pequenos como pregos deverão ser colocados dentro de um saco plástico transparente para que se possa ver o conteúdo e não se espalhem.

Garrafas PET

Tipos de garrafas PET que são coletadas

- Recipientes de refrigerantes, sucos e água mineral, etc.
- Recipientes de bebidas alcoólicas, como saquê, shochu, uisque e mirin, etc.
- Recipientes de shoyu

Como distinguir

Possuem a marca PET

- Remova a tampa, etiquetas
- Enxague levemente com água e escorra.
- Amasse os recipientes na medida do possível.
- Coloque na caixa apropriada nos pontos de coleta

Embalagens de molho que não sejam de shoyu, detergente e cosméticos, etc. não se enquadram nesta categoria, portanto, mesmo que tenham a marca PET, devem ser lavadas e descartadas como **recipientes e embalagens de plástico**

Recipientes de **óleo de cozinha** deverão estar vazios para serem jogados como **resíduos de plástico**

Bandeja

Limitado às bandejas de isopor de uso culinário. Não se limita às bandejas brancas, podem ser coloridas ou com estampas!

Recipientes de lamen, udon, natto e miso shiru instantâneos deverão ser lavados e descartados como **recipientes e embalagens de plástico**

Como distinguir

Podem ter as marcas PS

- Embrulho: Retire o embrulho e fitas, etc.
- Lave.
- Bandeja: Retire o papel e a etiqueta, etc.

Lave as bandejas, exceto bandejas de isopor e recipientes de macarrão instantâneo, etc., e descarte como **recipientes e embalagens de plástico**

Recipientes sujos não podem ser reciclados. Certifique-se de lavar com água.

Isopor

Bolinhas de isopor devem ser colocadas num saco plástico transparente para que não se espalhem e descartadas como **resíduos de plástico**

Quando for colorido deve ser descartado como **recipientes e embalagens de plástico**

Como distinguir

Podem ter as marcas PS

- Remove o papel e a etiqueta, etc.
- Quebre as peças grandes de isopor
- Isopor

Lave e remova a sujeira.

Lave bem os **itens muito sujos** usados como plantadores com água e descarte como **resíduo de plástico**.

Recipientes e embalagens de plástico

Itens para colocar ou embrulhar produtos

Caso esteja sujo, certifique-se de lavar com água.

Retire da sacola e coloque no recipiente.

Caso queira descartar o próprio saco de lixo incinerável especificado pela prefeitura, descarte como **resíduo de plástico**.

Como distinguir

Tem a marca PS

- Caso esteja muito sujo, descarte como lixo incinerável. (Garrafas de óleo de cozinha devem ser esvaziadas e descartadas como resíduos de plástico)
- Bandejas de alimento de isopor, mesmo que tenham a marca PS, deverão ser descartadas como isopor.
- Sacolas processadas com **alumínio** ou embalagens de **PVC** poderão ser descartadas aqui!
- Tampas de garrafa PET deverão ser descartadas como **recipientes e embalagens de plástico**; tampinhas de garrafa e tampas metálicas deverão ser descartadas junto com latas vazias

Resíduo plástico (plásticos)

Produtos de plástico

Corte objetos compridos para ficar com menos de 30 cm.

Objetos compridos como meias-calças e mangueiras, etc. devem ser cortados em pedaços de até 30 cm

Coloque objetos pequenos dentro de um saco plástico para que não se espalhem.

Embalagens de plástico de comida instantânea, tofu ou detergente devem ser lavadas com água para remover a sujeira e descartadas como **recipientes e embalagens de plástico** (Idem para produtos processados com alumínio ou PVC)

Galões de plástico e lonas de plástico deverão ser descartados como lixo de médio porte

Use o isqueiro até o final, após isso descarte-o no lixo de aterro

Fitas de vídeo, fitas cassete e cartuchos de impressora (Caixas de fitas, CDs e DVDs deverão ser descartados como **resíduo de plástico**)

Lixos especiais

Somente pilhas comuns, baterias tipo botão ou tipo moeda

※Faça o isolamento com uma fita adesiva, etc.

- Na caixa de coleta de pilhas comuns, coloque somente **pilhas comuns, baterias tipo botão ou tipo moeda**.
- Na caixa de coleta lâmpadas fluorescentes, coloque lixo tóxico contendo mercúrio, exceto pilhas comuns.
- Não descarte junto o saco plástico que foi usado para carregar o lixo, colocando apenas o seu conteúdo.
- Lâmpadas incandescentes devem ser colocadas na caixa de lixo para aterro, mas lâmpadas fluorescentes em forma de lâmpada incandescente, na caixa de coleta de lâmpadas fluorescentes.
- Baterias recarregáveis pequenas (baterias NiCd, Ni-MH e Li-ion) devem ser descartadas na estação de reciclagem

Outros lixos tóxicos que possuem mercúrio

Lâmpadas fluorescentes

Coloque apenas objetos quebrados.

Lixo de médio porte (comprimento, largura e altura) acima de 60 cm

- Aparelhos elétricos
- Produtos plásticos
- Produtos têxteis
- Produtos de madeira/galhos podados
- Guarda-chuvas

Micro-ondas, Jarra elétrica, Lona de plástico, galão de plástico, botas de esqui, mala de viagem, Almofadas, Bicho de pelúcia, Caixa de costura

Resíduos de até 20 cm de diâmetro Galhos cortados com até 15 cm de diâmetro. Em ambos os casos, limite de 3 maços.

Pode ser descartado independentemente do comprimento.

- Na medida do possível, desmonte e agrupe por categoria.
- Objetos com **uma das medidas** (comprimento, largura ou altura) **acima de 60 cm** são considerados como **lixo de grande porte**. Entre em contato com o **Centro de Coleta de Lixo de Grande Porte 0120-574-530**. Porém, se forem desmontados e amarrados ficando com menos de 60 cm, poderão ser descartados nos pontos de coleta de lixo reciclável.
- Independente do tamanho, os 4 principais eletrodomésticos/computadores não podem ser descartados.

Galhos podados/grama (mato)

Galhos podados são as extremidades dos galhos com folhas, sendo diferentes de galhos cortados.

- Não descarte junto o saco plástico que foi usado para carregar o lixo, colocando apenas o seu conteúdo.
- Você também pode descartar folhas, flores, caules e trepadeiras de plantas.
- Descarte plantas cultivadas como berinjela, tomate no lixo incinerável.
- Descarte galhos podados com no máximo 60 cm de comprimento.
- Try to reduce the amount of waste as much as possible, for example by burying dry leaves and grass.

Também é coletado nas estações de reciclagem. (Apenas aos sábados)

Caso haja grandes quantidades de galhos podados/grama (mato) doméstico, entre em contato com o Centro do Projeto Ambiental da Cidade de Konan (Wada-cho, Asahi 181) e leve até ao local de incineração (Centro de Embelezamento Ambiental, em Oguchi-cho) (Serviço pago, com restrições) ※ Não será incinerado, mas reciclado como composto.

Consultas: Centro do Projeto Ambiental, Divisão Ambiental, Prefeitura de Konan 54-1111 (ramal 257/407)

Eletrodomésticos usados de pequeno porte

Itens coletados: Telefones celulares, câmeras digitais, videogames portáteis, reprodutores de música portáteis, calculadoras, dicionários eletrônicos, controles remotos, extensões elétricas e cabos elétricos em geral, bateria móvel

Lixo para aterro

Tubos fluorescentes e lâmpadas fluorescentes em forma de lâmpada incandescente são lixos especiais (coloque na caixa de lâmpadas fluorescentes)

- Não coloque lixo incinerável. Descarte conchas de mariscos como lixo incinerável (lixo de cozinha)
- Não descarte junto o saco plástico que foi usado para carregar o lixo, colocando apenas o seu conteúdo.
- Sacolas de plásticos e tampas de garrafas PET devem ser descartadas como **recipientes e embalagens de plástico**. Porém, se estiverem sujas, devem ser descartadas como **resíduos de plástico**
- Descarte tampinhas metálicas de garrafas junto com latas vazias

Lixo de grande porte (Objetos com uma das medidas (comprimento, largura ou altura) acima de 60 cm)

Itens que podem ser carregados por 2 pessoas

Procedimento

- Entre em contato com o **Centro de Coleta de Lixo de Grande Porte (0120-574-530)**. (Máximo de 5 itens por vez e até 5 dias antes da data de coleta do lixo seletivo)
- O cupom de descarte de lixo de grande porte pode ser adquirido em postos de venda (supermercados, lojas de conveniência e outros mercúrios). (1,000 ienes por item)
- Escreva as informações necessárias no cupom de descarte, cole no lixo de grande porte a ser descartado e coloque o lixo na frente da sua casa até às 8h30 da manhã no dia da coleta (de frente para a rua). (Não é necessário estar presente) (No caso de conjuntos habitacionais, deixe próximo à entrada da escada no andar térreo)

Lixo incinerável (Lixo de cozinha)

Escorra a água do lixo

Remova a sujeira

Certifique-se de colocar o lixo no saco especificado pela cidade de Konan antes de descartar.

Os sacos de lixo especificados são vendidos em supermercados, conveniências, lojas que possuem esta etiqueta.

- Na medida do possível, junte o lixo incinerável e descarte de uma vez só. (Coleta 2 vezes por semana)
- Embrulhe itens perigosos como objetos pontiagudos e coloque dentro do saco de lixo tomando cuidado para que não fique espetado para fora.
- Nunca coloque materiais não incineráveis, tais como metais, ou lixo reciclável, tais como papéis, tecidos, garrafas PET, bandejas, isopores, recipientes e embalagens de plástico

Óleo de cozinha usado (Óleo de tempurá)

- Sugue com um pano ou papel, ou use um floculante para solidificar e descarte como lixo incinerável
- Também pode ser descartado nas estações de reciclagem (Apenas óleo vegetal de tempurá)

Leve os cadáveres de cachorros/gatos em uma caixa de papelão ao crematório Owari Hokubu Seien.

Local Inuyama-shi, Oaza Zenjino Aza Okuzokibora 1-1

Telefone (0568) 62-4144

O que levar Taxa (1,500 ienes por animal)

4 principais eletrodomésticos e computadores

- Denominamos de 4 principais eletrodomésticos: ar-condicionado, televisão, geladeira, freezer e máquina de lavar/secadora de roupas.
- ※Mais informações no verso.
- No caso de computadores, entre em contato com Associação de Promoção 3R (Association PC 3R Promotion Association). (03-5282-7685 http://www.pc3r.jp)
- * Notebooks, torres de computadores desktop e monitores de cristal líquido poderão ser descartados nas estações de reciclagem.

Itens proibidos de descartar especificados pela cidade: exemplos de lixo que não podem ser descartados

Ar-condicionado, Televisão (de tubo/ tela fina), Bateria/bateria recarregável, Pesticida/resíduos hospitalares, Grande quantidade temporária de lixo, Resíduos de construção como concreto, etc.

Gasoduto/freezer (incluindo caixa de refrigeração e caixa térmica), Máquina de lavar/secadora de roupas, Computador, Tinta/óleo (Consulte o revendedor ou empresa de descarte de lixo), Bola de bolche, Lixo comercial e industrial, Lixo de mudança

Itens proibidos de descartar especificados pela cidade

Empresa autorizada para coleta e transporte de resíduos gerais	Nome da empresa	Endereço	Telefone	Pressão de carros	Pressão de motos	Pressão de scooter	Aquecedor	Sacar de água	Óleo de cozinha	Óleo de motor	Óleo de freio	Óleo de transmissão	Óleo de lubrificação	Pneus	Bateria de carro	Bateria de moto	Motor-assistido	Óleo industrial	Óleo de incêndio	Colchão de molles	Maquinário agrícola	Bateria recarregável	Tinta	Gasolina/diesel	Bola de bolche	Concreto
Empresas na cidade até em dezembro de 2023	Kami Shigen Nagoya Co., Ltd	Hannya-cho, Minamiyama 163-1	54-6779	●	●	●	●	●	●	●	●	●	●	●	●	●	●	●	●	●	●	●	●	●	●	●
	Kurarei Kogyo Co., Ltd	Kochino-cho, Kita Yashiki 111	54-4356	●	●	●	●	●	●	●	●	●	●	●	●	●	●	●	●	●	●	●	●	●	●	●
	Shibata Co. Ltd.	Kochino-cho, Togen 46	56-2948	●	●	●	●	●	●	●	●	●	●	●	●	●	●	●	●	●	●	●	●	●	●	●
	Daiwa Enterprise, Co., Ltd.	Kaminara-cho, Kubo 144	54-4612	●	●	●	●	●	●	●	●	●	●	●	●	●	●	●	●	●	●	●	●	●	●	●
	Tatsumi Sangyo Co., Ltd	Shimamiya-cho, Kirino 149	55-3446	●	●	●	●	●	●	●	●	●	●	●	●	●	●	●	●	●	●	●	●	●	●	●
	Naito Shoten Co., Ltd.	Hoteli-cho, Minami 64	56-3182	●	●	●	●	●	●	●	●	●	●	●	●	●	●	●	●	●	●	●	●	●	●	●
	Hoteli Clean Co., Ltd	Yasura-cho, Jizo 78	56-4028	●	●	●	●	●	●	●	●	●	●	●	●	●	●	●	●	●	●	●	●	●	●	●

Para solicitar a remoção de detritos humanos e lodo de fossas sépticas, entre em contato com a seguinte empresa autorizada.

Daiei Kogyo Co., Ltd. 55-3151 Kurarei Kogyo Co., Ltd. 54-4356 Hoteli Clean Co., Ltd 56-4028