

# Lịch đồ rác / chú ý về cách đồ rác

**Địa chỉ liên hệ**  
 Phòng Môi trường Tòa thị chính  
 Konan Trung tâm Kinh doanh Môi trường Thành phố Konan  
 Điện thoại 54-1111 Số nội bộ 257-407  
 \* Bạn cũng có thể xem lịch thu gom rác trên trang web của t hành phố Konan.

## Lịch thu gom rác

### Rác thải đã phân loại (chất thải tái chế, v.v.)

★ Hãy chắc chắn gửi rác đến địa điểm thu gom chỉ định trong khu vực của bạn trước **8:30 sáng** vào ngày gom rác. Vui lòng kiểm tra với Phòng Môi trường hoặc cán bộ huyện để biết địa điểm thu gom.  
 ★ Những ngày thời tiết xấu do bão mà thành phố Konan phát lệnh "**cảnh báo gió lớn**" vào lúc **5 giờ 30 phút sáng** thì **ngưng bỏ rác** phân loại (rác tái chế ...) ra. Chi tiết xem mặt sau.

Lộ trình	Khu vực hành chính	Tháng Tư	Tháng Năm	Tháng Sáu	Tháng Bảy	Tháng Tám	Tháng Chín	Tháng Mười	Tháng Mười một	Tháng Mười hai	Tháng Một	Tháng Hai	Tháng Ba
1	Toàn bộ khu vực Kochino-ku	11 (T.Sáu) 24 (T.Năm)	13 (T.Ba) 26 (T.Hai)	10 (T.Ba) 24 (T.Ba)	9 (T.Tư) 25 (T.Sáu)	7 (T.Năm) 27 (T.Tư)	8 (T.Hai) 22 (T.Hai)	6 (T.Hai) 17 (T.Sáu) 30 (T.Năm)	18 (T.Ba)	2 (T.Ba) 15 (T.Hai)	7 (T.Tư) 26 (T.Hai)	10 (T.Ba) 25 (T.Tư)	12 (T.Năm) 27 (T.Sáu)
2	Ishimakura, Sanno, Sanno Kita, Maeno Toàn bộ khu vực Hotei-ku, Ogaido, Yoriki, Yasura, Imaichiba, Rikinaga, Kigahigashi, Shimoyama, Nishiho	10 (T.Năm) 28 (T.Hai)	14 (T.Tư) 29 (T.Năm)	12 (T.Năm) 26 (T.Năm)	8 (T.Ba) 23 (T.Tư)	8 (T.Sáu) 26 (T.Ba)	10 (T.Tư) 26 (T.Sáu)	10 (T.Sáu) 27 (T.Hai)	10 (T.Hai) 25 (T.Ba)	10 (T.Tư) 23 (T.Ba)	14 (T.Tư) 29 (T.Năm)	13 (T.Sáu)	2 (T.Hai) 16 (T.Hai) 31 (T.Ba)
3	Gomyo, Ogo, Somoto, Koorihonmachi, Higashicho, Tashiro, Kooricho, Minamiyama, Tennocho, Kitayama	14 (T.Hai) 25 (T.Sáu)	15 (T.Năm) 28 (T.Tư)	11 (T.Tư) 23 (T.Hai)	7 (T.Hai) 22 (T.Ba)	1 (T.Sáu) 22 (T.Sáu)	9 (T.Ba) 24 (T.Tư)	7 (T.Ba) 20 (T.Hai) 31 (T.Sáu)	13 (T.Năm)	1 (T.Hai) 17 (T.Tư)	6 (T.Ba) 20 (T.Ba)	2 (T.Hai) 24 (T.Ba)	10 (T.Ba) 26 (T.Năm)
4	Akadoji Nishi (bao gồm Omacho), Akadoji Higashi, Kitano, Osaki, Kigahongo, Kigacho, Nakanara, Navitown Konan II	9 (T.Tư) 22 (T.Ba)	12 (T.Hai) 27 (T.Ba)	9 (T.Hai) 25 (T.Tư)	10 (T.Năm) 24 (T.Năm)	6 (T.Tư) 25 (T.Hai)	5 (T.Sáu) 25 (T.Năm)	9 (T.Năm) 24 (T.Sáu)	11 (T.Ba) 26 (T.Tư)	9 (T.Ba) 24 (T.Tư)	15 (T.Năm) 28 (T.Tư)	12 (T.Năm) 27 (T.Sáu)	11 (T.Tư) 24 (T.Ba)
5	Higashino, Kaminara, Kono, Matsutake, Maehibo	3 (T.Năm) 17 (T.Năm)	9 (T.Sáu) 21 (T.Tư)	2 (T.Hai) 13 (T.Sáu) 27 (T.Sáu)	11 (T.Sáu) 29 (T.Ba)	18 (T.Hai)	2 (T.Ba) 17 (T.Tư)	8 (T.Tư) 21 (T.Ba)	7 (T.Sáu) 19 (T.Tư)	3 (T.Tư) 16 (T.Ba)	5 (T.Hai) 23 (T.Sáu)	6 (T.Sáu) 18 (T.Tư)	3 (T.Ba) 17 (T.Ba)
6	Shimamiya, khu chung cư tình quản lý Shimamiya, khu chung cư tình quản lý Matsutake, Fujigaoka (tòa nhà 1 đến 54 Park City Konan, Mermaid Town Konan	1 (T.Ba) 15 (T.Ba)	1 (T.Năm) 19 (T.Hai)	3 (T.Ba) 17 (T.Ba)	3 (T.Năm) 17 (T.Năm)	4 (T.Hai) 20 (T.Tư)	3 (T.Tư) 18 (T.Năm)	2 (T.Năm) 22 (T.Tư)	5 (T.Tư) 20 (T.Năm)	5 (T.Sáu) 18 (T.Năm)	8 (T.Năm) 21 (T.Tư)	3 (T.Ba) 19 (T.Năm)	5 (T.Năm) 18 (T.Tư)
7	Shinmei, Haibara, Yotsuya, Hongo, Minamino, Fujigaoka (tòa nhà 55-216), Ushirohobo	2 (T.Tư) 16 (T.Tư)	2 (T.Sáu) 20 (T.Ba)	4 (T.Tư) 18 (T.Tư)	4 (T.Sáu) 18 (T.Sáu)	5 (T.Ba) 21 (T.Năm)	4 (T.Năm) 19 (T.Sáu)	3 (T.Sáu) 23 (T.Năm)	6 (T.Năm) 21 (T.Sáu)	8 (T.Hai) 19 (T.Sáu)	9 (T.Sáu) 22 (T.Năm)	4 (T.Tư) 20 (T.Sáu)	6 (T.Sáu) 19 (T.Năm)
8	Kusai, Oiri, Jikodo, Kowaki, Murakuno, Kanokojima	8 (T.Ba) 23 (T.Tư)	7 (T.Tư) 22 (T.Năm)	6 (T.Sáu) 20 (T.Sáu)	2 (T.Tư) 16 (T.Tư) 31 (T.Năm)	19 (T.Ba)	1 (T.Hai) 12 (T.Sáu)	1 (T.Tư) 16 (T.Năm)	4 (T.Ba) 17 (T.Hai)	4 (T.Năm) 22 (T.Hai)	13 (T.Ba) 27 (T.Ba)	9 (T.Hai) 26 (T.Năm)	13 (T.Sáu) 30 (T.Hai)
9	Sunaba, Miyaushironaka, Miyaushirohigashi, Emori, Yamajiri, Katsusa, Wada, Hannya, Nakahannya	7 (T.Hai) 18 (T.Sáu) 30 (T.Tư)	16 (T.Sáu) 30 (T.Sáu)	16 (T.Hai) 30 (T.Hai)	15 (T.Ba) 28 (T.Hai)	12 (T.Ba) 28 (T.Năm)	11 (T.Năm) 30 (T.Ba)	14 (T.Ba) 29 (T.Tư)	12 (T.Tư) 27 (T.Năm)	12 (T.Sáu) 26 (T.Sáu)	19 (T.Hai)	5 (T.Năm) 16 (T.Hai)	4 (T.Tư) 23 (T.Hai)
10	Hidaka, Takaya, Nobakucho, Miyaushirokami, Khu tự trị Omatsubar	4 (T.Sáu) 21 (T.Hai)	8 (T.Năm) 23 (T.Sáu)	5 (T.Năm) 19 (T.Năm)	1 (T.Ba) 14 (T.Hai) 30 (T.Tư)	13 (T.Tư) 29 (T.Sáu)	16 (T.Ba) 29 (T.Hai)	15 (T.Tư) 28 (T.Ba)	14 (T.Sáu) 28 (T.Sáu)	11 (T.Năm) 25 (T.Năm)	16 (T.Sáu) 30 (T.Sáu)	17 (T.Ba)	9 (T.Hai) 25 (T.Tư)

## Rác cỡ lớn

★ Để thu gom rác tận nơi, vui lòng đăng ký trước với trung tâm tiếp nhận, đính kèm phiếu xử lý và bỏ rác theo quy định.

- Ngày thu gom giống như lịch thu gom rác phân loại.
  - Vui lòng đăng ký ở **trung tâm tiếp nhận (0120-574-530) 5 ngày trước** ngày thu gom (trường hợp rơi vào ngày Thứ Bảy, Chủ Nhật, các ngày lễ và từ ngày 29 tháng 12 đến ngày 3 tháng 1 thì trước 1 ngày). (Giờ tiếp nhận các ngày trong tuần 9 giờ sáng-5 giờ chiều) \* Không thể thực hiện cuộc gọi từ điện thoại IP.
  - Hãy đính kèm **mỗi phiếu xử lý 1.000 yên cho mỗi món đồ cần vứt**.
  - Bạn có thể bỏ tối đa 5 món đồ cùng một lúc. (Để biết cách tính, vui lòng tham khảo sổ tay tiện lợi và trang web của thành phố Konan.)
- \* Cách bỏ rác (các bước) ở mặt trong (bảng hướng dẫn đồ rác)

## Rác thải dễ cháy (rác thải nhà bếp)

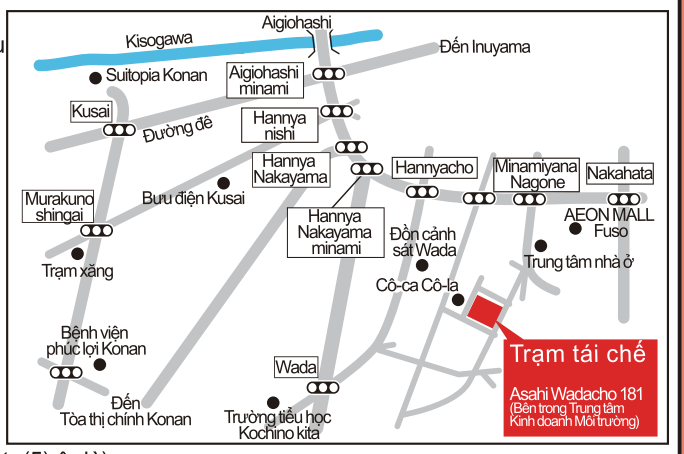
★ Hãy chắc chắn mang rác đến khu vực lưu trữ rác thải dễ cháy được chỉ định trong khu vực trước **8:30 sáng** vào ngày thu gom. Vui lòng kiểm tra với Phòng Môi trường hoặc cán bộ huyện để biết ngày thu gom và khu vực chứa rác thải dễ cháy.  
 \* Để biết thông tin chi tiết về việc vứt rác khi thời tiết xấu như bão, hãy xem mặt sau.

- Ngày thu gom là **Thứ Hai, Thứ Năm, Thứ Ba, Thứ Sáu, Thứ Tư và Thứ Bảy**, hai lần một tuần.
  - Từ thứ hai đến thứ 7, trùng ngày lễ và ngày nghỉ vẫn thu gom rác.  
 Chúng tôi đóng cửa trong kỳ nghỉ năm mới (từ ngày 31 tháng 12 đến ngày 4 tháng 1). Hoạt động thu gom sẽ tiếp tục diễn ra bình thường từ thứ Hai, ngày 5 tháng 1.  
 [Ngày thu gom cuối cùng của năm] \*Thu gom không thường xuyên  
 Khóa học Thứ Hai / Thứ Năm: Chủ Nhật, ngày 28 tháng 12  
 Khóa học Thứ Ba / Thứ Sáu: Thứ Hai, ngày 29 tháng 12  
 Khóa học thứ tư / thứ bảy: Thứ ba, ngày 30 tháng 12
- \* Cách bỏ rác (các bước) ở mặt trong (bảng hướng dẫn đồ rác)

## Khai trương cơ sở tái chế

Ngày và giờ mở cửa: Thứ Hai đến Thứ Bảy, 10:00 sáng đến 4:00 chiều  
 (Không tính ngày lễ và từ 29 tháng 12 đến 3 tháng 1)

- Tiếp các đồ sau đây.  
 (Vui lòng phân loại và mang theo.)
- Rác thải có thể tái chế (không bao gồm rác thải cỡ vừa)  
 (Cành cây và cỏ sau khi cắt tỉa chỉ thu gom vào các ngày thứ Bảy)
  - Máy tính cá nhân (không bao gồm màn hình CRT)
  - Đất trồng cây
  - Chăn bông (Loại ép mỏng 50% trở lên)
  - Pin nhỏ có thể sạc (pin Ni-Cd, pin NiMH, pin Lithium-ion)
  - Dầu ăn đã dùng
- × Không tiếp nhận chất thải cần chôn lấp  
 × Không tiếp nhận rác thải cỡ vừa ((1) thiết bị điện, (2) sản phẩm nhựa, (3) sản phẩm dệt, (4) sản phẩm gỗ / cành cây cắt, (5) ô dù).




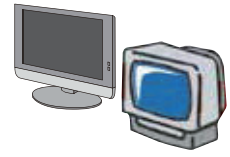
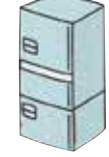

## Một hộp đựng tái chế rác thải có thể tái chế

Địa điểm: Tòa thị chính (phía đông), Hội trường Hotei Fureai, bãi đậu xe Suitopia Konan  
 Những đồ thu gom: Giấy (bia cứng, báo, tạp chí / giấy vụn, vỏ hộp sữa)

# Cách xử lý các thiết bị gia dụng đặc biệt (máy lạnh, tivi, tủ lạnh, tủ đông, máy giặt, máy sấy quần áo)

Bắt buộc phải tái chế theo "Luật Tái chế Thiết bị Gia dụng".

## Thiết bị là đối tượng áp dụng Luật Tái chế Thiết bị Gia dụng

Tên sản phẩm	Máy điều hòa	Tivi tinh thể lỏng Tivi plasma Tivi CRT	Tủ lạnh / tủ đông / tủ mát Thùng lạnh / tủ rượu	Máy giặt Máy sấy quần áo
* Có thể được bổ sung trong tương lai.				
Phí tái chế đồ điện	Từ 990 yen	Từ 1,870 yen (15 inch/ dưới 15V inch) Từ 2,970 yen (16 inch/ trên 16V inch)	Từ 3,740 yen (170 lít trở xuống) Từ 4,730 yen (171 lít trở lên)	Từ 2,530 yen

- Phí tái chế thiết bị gia dụng thay đổi tùy thuộc vào nhà sản xuất.
- Phí chuyển tiền được thu riêng khi chuyển phí tái chế tại bưu điện.
- Hãy kiểm tra trước tên nhà sản xuất và kích thước (kích thước màn hình TV, thể tích bên trong tủ lạnh / tủ đông) vì sẽ cần để kiểm tra phí tái chế.
- Để biết thông tin mới nhất, vui lòng kiểm tra với Trung tâm bán vé tái chế thiết bị gia dụng. (0120-319-640 <http://www.rkc.aeha.or.jp>)

## Cách xử lý

**1** Hãy nhờ cửa hàng nơi bạn đã mua sản phẩm hoặc cửa hàng nơi bạn sẽ mua sản phẩm mới đến lấy. (Cần • Phí tái chế, • Phí thu gom / vận chuyển)

**Hành động 1** Liên hệ với cửa hàng bán lẻ đồ điện tử gia dụng và báo với họ là bạn sẽ đưa thiết bị điện cũ. Khi đó, hãy đảm bảo rằng bạn có phiếu tái chế thiết bị gia dụng.

**YES** (Nếu được xử lý)

**Hành động 2** Trả phí tái chế, phí thu mua, vận chuyển đồ điện gia dụng cũ cho cửa hàng bán lẻ đồ gia dụng. Khi đó, hãy nhận phiếu tái chế thiết bị gia dụng có dấu biên nhận.

**NO** (Nếu không được xử lý)

**Hành động 2** Hãy chuyển phí tái chế tại bưu điện và nhận phiếu (phiếu tái chế thiết bị gia dụng) có kèm chứng nhận thanh toán chuyển khoản qua bưu điện.

**Hành động 3** Trả phí mua phiếu tái chế, phí thu mua, vận chuyển đồ điện gia dụng cũ cho cửa hàng bán lẻ đồ gia dụng.

\* Nếu cửa hàng bạn mua đã đóng cửa hoặc ở xa, hoặc nếu bạn không chắc chắn, vui lòng chọn phương pháp **2** hoặc **3** để loại bỏ.

**2** Nhờ một công ty thu gom chất thải tổng hợp được cấp phép để thu gom. (Cần • Phí tái chế, • Phí thu gom / vận chuyển)

**Hành động 1** Hãy chuyển phí tái chế tại bưu điện và nhận phiếu (phiếu tái chế thiết bị gia dụng) có kèm chứng nhận thanh toán chuyển khoản qua bưu điện.

**Hành động 2** Giao cho công ty được cấp phép thiết bị gia dụng, phiếu tái chế thiết bị gia dụng và phí thu gom / vận chuyển.

• Danh sách các công ty được cấp phép (Kể từ ngày 2 tháng 12 năm 2023)	Công ty được cấp phép	Điện thoại	Ngày thu gom / giờ làm việc
	Kurarei Kogyo Co., Ltd.	54-4356	Thứ Hai-Thứ Sáu 8:00 - 16:00
Shibata Co. Ltd.	56-2948	Thứ Hai-Thứ Sáu 8:00 - 17:00	
Tokai Sobi Co., Ltd.	052-841-8627	Thứ Hai-Thứ Bảy 9:00 - 17:00	
Naito Shoten Co., Ltd.	56-3182	Thứ Hai-Thứ Bảy 8:00 - 17:00	
Hotei Clean, Inc.	56-4028	Thứ Hai-Thứ Bảy 8:00 - 16:00 * Tuy nhiên, thứ Bảy thì đến 15h00	

**3** Mang trực tiếp đến địa điểm thu gom được chỉ định. (• Chỉ phải trả phí tái chế)

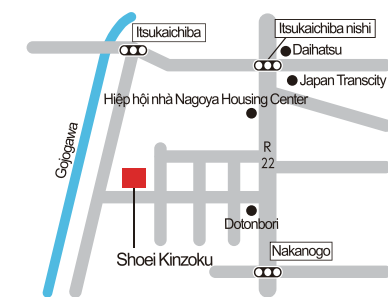
**Hành động 1** Hãy chuyển phí tái chế tại bưu điện và nhận phiếu (phiếu tái chế thiết bị gia dụng) có kèm chứng nhận thanh toán chuyển khoản qua bưu điện.

**Hành động 2** Hãy đính kèm phiếu tái chế thiết bị gia dụng và mang đến địa điểm thu gom được chỉ định.

- Các ngày làm việc từ thứ Hai đến thứ Bảy (Không tính chủ nhật, các ngày lễ, nghỉ cuối năm và lễ Obon)
- Giờ tiếp nhận từ 9:00 đến 17:00 (Trừ 12:00-13:00)
- \* Vì có thể tạm thời đóng cửa nên hãy kiểm tra ngày và giờ làm việc tại địa điểm thu gom được chỉ định trước khi mang đến.

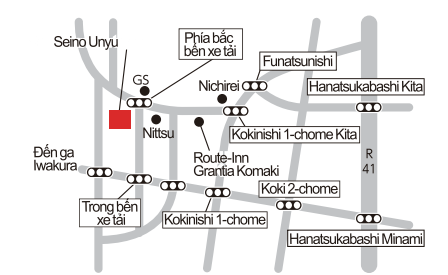
• Địa điểm thu gom được chỉ định  
Hãy mang theo phiếu tái chế thiết bị gia dụng đến một trong những địa điểm thu gom được chỉ định.

**Shoei Steel Co., Ltd.**  
126 Aza Tenjo, Tanyocho Itsukaichiba, Ichinomiya-shi  
Điện thoại: 0586-76-3211 FAX: 0586-76-3213



**Công ty TNHH Vận tải Seino Chi nhánh Komaki**

1-92 Shinkoki, Komaki-shi  
Điện thoại: 0568-77-7361 FAX: 0568-73-4663



## Về việc thu gom rác khi có cảnh báo bão

### Về việc thu gom chất thải đã phân loại (rác thải có thể tái chế, v.v.)

Nếu "cảnh báo bão" được ban hành tại thành phố Konan vào lúc 5:30 sáng vào ngày thu gom do thời tiết xấu như bão v.v, vui lòng ngừng bỏ rác đã phân loại (rác tái chế, v.v.).

Ngay cả khi cảnh báo bão chưa được phát vào lúc 5h30 sáng, nếu cảnh báo bão được phát ra sau đó thì hãy dừng việc xả sau thời điểm đã phát đi.

(Rác đã được bỏ ra sẽ được thu sau khi cảnh báo được thu hồi.)

### Về thu gom rác dễ cháy (rác nhà bếp)

Nếu cảnh báo bão được đưa ra tại thành phố Konan vào thời điểm đổ rác, hãy dừng việc đổ rác vì sẽ nguy hiểm. Nếu cảnh báo bão không được xóa trước 8:30 sáng, vui lòng bỏ rác vào ngày thu gom tiếp theo. Ngay cả khi cảnh báo bão chưa được ban hành, hãy hạn chế đổ rác vì rác sẽ bay vương vãi khi bão đến.

\* Theo nguyên tắc, sau khi xác nhận mức an toàn thì sẽ tiến hành thu gom rác, việc này được thực hiện để ngăn chặn rác thừa bay vương vãi. Rất mong sự hợp tác của bạn để xử lý rác vào ngày thu gom tiếp theo.

# Sổ tay về cách bỏ rác

\* Bản cũng có thể xem phương pháp phân loại, v.v. trong sổ tay tiện lợi sinh hoạt, trang web của Thành phố Konan và ứng dụng phân loại rác "Konan City Garbage Checker".

Mã QR của công cụ kiểm tra rác thành phố Konan



### Các loại lon rỗng

Đảm bảo sử dụng hết bình xịt và đục lỗ ở nơi thông thoáng như ngoài trời.

Đập bẹp càng nhiều càng tốt để giảm kích thước.

- Lấy hết thực phẩm còn sót lại theo và rửa sạch bằng nước
- Sử dụng hết hộp thuốc trừ sâu và rửa sạch bằng nước. (Tuyệt đối không lấy chất bên trong ra)
- Làm sạch đồ nhôm và gấp lại. Nếu quá bẩn, hãy chuyển rác sang rác thải dễ cháy (rác thải nhà bếp)
- Không lấy sơn hoặc dầu có chứa trong hộp ra. (Xem ví dụ về rác không nên bỏ dưới đây)

### Chai rỗng

Rửa kỹ bên trong bằng nước và cho vào giỏ dành riêng theo từng màu.

- Tháo nắp ra và vớt riêng. Tuy nhiên, bạn có thể để nguyên mà không buộc phải tháo nút bên trong nếu khó tháo ra. (Chủ yếu là **nắp nhựa** (bao gồm cả những loại có một phần là kim loại) cho vào **bên đồ chứa bằng nhựa, nắp**)
- Bỏ những lọ mỹ phẩm màu trắng sữa vào bên rác cần chôn lấp.
- Bỏ thủy tinh, cốc, chai vỡ, v.v. vào bên rác cần chôn lấp.

### Giấy rác

Phân chia theo loại đối với giấy báo và buộc gọn bằng nút chữ thập.

Đối với những vật dụng linh tinh, hãy cho chúng vào túi giấy hoặc để trong giỏ màu đỏ nếu khó vớt.

**Giấy rác** Tất cả giấy trừ giấy bìa đều vớt được!

Giấy gói, túi giấy, phong bì, hộp bánh kẹo, sổ tay, giấy ghi chú, thư gửi trực tiếp, ảnh, ly giấy, giấy in nhiệt (biên lai, v.v.), gói giấy bằng nhôm, giấy than, giấy đã cắt nhỏ (trong túi giấy hoặc túi ni lông trong suốt) v.v

\* **Vứt giấy dầu, khăn giấy đã qua sử dụng, tã lót dùng một lần, v.v. ... vào bên chất thải dễ cháy.**

Bưu thiệp đã qua sử dụng: **Đề bảo mật thông tin cá nhân, hãy bỏ vào bên rác tái chế.** (Giới hạn bằng những thứ tái chế được nguyên liệu là giấy)

\* Có thể được vớt dưới dạng rác hỗn hợp tại địa điểm thu gom chất thải có tái chế

Hãy vứt trực tiếp vào hộp thu gom được để tại khu thông tin ở tầng 1 của tòa thị chính thành phố, các chi nhánh, trung tâm hỗ trợ học tập Hotel Minami, trung tâm cộng đồng Kochinonishi và trung tâm hỗ trợ học tập Kochino Hokubu.

Rửa sạch với nước, cắt nhỏ và lau khô.

Nếu không có đầu tái chế giấy thì là đồ được gia công bằng nhôm nên sẽ vớt vào bên rác hỗn hợp.

### Vải

Hãy buộc rác bằng nút buộc chữ thập và để ra một chỗ.

**Vải có thể tái chế**

Quần áo dùng trong gia đình về cơ bản là có thể tái chế!

Ngoài ra, vui lòng bỏ đồ lót nam và nữ bao gồm tất, cà vạt, áo ngực, quần lót, dây buộc, quần áo da, mũ (không bao gồm mũ rom và mũ lưới trai), khăn tắm, rèm cửa, khăn trải giường và vỏ chăn như rác vải.

**Các loại đồ dùng bằng vải không thể tái chế**

Đồ vải chưa giặt, đồ vải ướt, tất, áo mưa vinyl, giày, tất, thú nhồi bông, gối, đệm, vỏ bọc nắp toilet, áo bông, vải vụn, chùi, thảm, chăn, chăn điện, chăn kotatsu, thảm, v.v. (Hãy phân chia chính xác từng thứ theo cách phân loại)

- Rửa sạch và làm khô trước khi mang ra ngoài.
- Không mang ra ngoài vào những ngày mưa.**
- Nếu không thể tránh khỏi việc mang ra ngoài vào ngày mưa, hãy **nhớ cho nó vào túi nhựa trong suốt.** (Kể cả khi có mưa)

### Đồ kim loại

Hãy gom vào một chỗ khi vớt.

Xả dầu hòa từ quạt sưởi và bếp lò.

- Tháo bỏ bất cứ thứ gì khác ngoài kim loại càng nhiều càng tốt.
- Các vật dụng có chiều dài, chiều rộng hoặc chiều cao **từ 60 cm trở lên không được đem ra** nơi thu gom rác tái chế. (Hãy gọi cho **trung tâm tiếp nhận rác cỡ lớn 0120-574-530** để đăng ký)
- Bỏ những vật dụng nhỏ như đinh vào túi trong suốt, nơi bạn có thể nhìn thấy bên trong để không bị vướng víu.

### Chai nhựa

Các loại chai nhựa được phân loại và thu gom

- Dành cho Đồ uống-Hộp đựng đồ uống có ga, nước hoa quã, nước khoáng, v.v.
- Dành cho đồ uống có cồn-Hộp đựng rượu sake, rượu shochu, rượu whisky, rượu mirin.
- Dành cho nước tương-Hộp đựng nước tương

**Cách phân loại**

- Hãy tháo nắp, nhấn
- Rửa và để ráo
- Hãy đập bẹp càng nhiều càng tốt
- Bỏ rác vào một hộp đựng dành riêng tại nơi thu gom

- Hộp đựng gia vị như nước chấm ngoài nước tương, đựng chất tẩy rửa, mỹ phẩm ... đặc biệt nên dù có dấu cũng phải rửa sạch bằng nước rồi cho vào bên đồ đựng bằng nhựa.**
- Chai đựng dầu ăn** dùng hết cho vào bên **bên đồ nhựa phế thải.**

### Khay xốp

Giới hạn đối với khay xốp đựng thực phẩm. Không chỉ có màu trắng, mà cả loại màu đều vớt được!

(Rửa sạch hộp mì ramen, udon, natto, súp miso, cốc đá bảo, ... rồi cho vào **bên đồ đựng bằng nhựa.**)

**Cách phân loại**

- Giấy bọc
- Hãy loại bỏ màng bọc, băng dính, v.v.
- Hãy rửa sạch
- Khay

- Rửa các hộp không phải khay xốp đựng thức ăn và hộp đựng mì cốc, v.v. rồi bỏ sang **bên đồ đựng bằng nhựa.**
- Nếu đồ dính bẩn thì không thể tái chế nên hãy đảm bảo rửa sạch bằng nước.

### Đồ xốp

Đối với đồ dạng hạt thì nên cho vào túi trong suốt để không bị vương vãi và cho vào **bên đồ nhựa phế thải.**

Đối với đồ có màu, hãy chuyển sang **đồ đựng bằng nhựa.**

**Cách phân loại**

- Hãy loại bỏ giấy bọc, nhãn, v.v.
- Hãy xé nhỏ những đồ có kích thước lớn.
- Đồ xốp

- Rửa bằng nước để loại bỏ bụi bẩn.
- Rửa sạch bằng nước **đỏ bị bẩn nhiều** do sử dụng như chậu trồng cây rồi mới vớt vào **bên đồ nhựa phế thải**

### Đồ đựng bằng nhựa

Các mặt hàng để đựng hoặc bọc

- Nhớ rửa sạch đồ bị bẩn bằng nước trước khi vớt.
- Lấy rác ra khỏi túi và cho vào giỏ đựng.**
- Nếu bạn muốn vứt rác dễ cháy do thành phố chỉ định thì hãy bỏ vào **bên đồ nhựa phế thải.**

**Cách phân loại**

- Vứt các vật dụng bẩn nhiều vào bên rác thải dễ cháy. (Chai đựng dầu ăn dùng hết sẽ cho vào **bên đồ nhựa phế thải**)
- Ngay cả khi có **PS** thì các khay thức ăn bằng xốp phải bỏ vào bên khay, còn đồ xốp thì bỏ vào bên đồ xốp.
- Túi, bao bì** và các vật dụng khác xác định được là **gia công bằng nhôm** thì **bỏ tại đây cũng được!**
- Nắp chai nhựa bỏ vào **bên đồ đựng bằng nhựa**, còn nắp lon bia hoặc nắp kim loại thì bỏ bên lon rỗng

### Đồ nhựa phế thải (chất dẻo)

Đồ dùng đồ

Cắt đoạn dài từ 30 cm trở xuống.

**Chất dẻo**

- Cắt những món đồ dài như bút tất và ống mềm thành đoạn từ 30 cm trở xuống.
- Cho các vật dụng nhỏ vào túi trong suốt để không bị vương vãi.
- Nên rửa các hộp và bao bì bằng nước, chẳng hạn như **túi đựng thực phẩm ăn liền, hộp đựng đậu phụ và chất tẩy rửa, bình nước để loại bỏ vết bẩn trước khi cho vào bên đồ đựng bằng nhựa.** (Điều tương tự cũng áp dụng cho **túi gia công bằng nhôm** và các sản phẩm nhựa.)
- Hộp nhựa và tấm nhựa cho vào bên rác cỡ vừa
- Bật lửa đã dùng hết thì bỏ sang bên rác cần chôn lấp.

Bảng video, băng cassette, băng máy in (Hộp đựng băng dán, CD, DVD cho vào **bên đồ nhựa phế thải**)

### Rác đặc biệt

Chỉ gồm pin khô, pin dạng viên dẹt và pin dạng đồng xu

- Các điện bằng băng dán khi vớt

**Pin khô**

- Chỉ bỏ pin khô, pin cúc áo và pin đồng xu vào thùng thu gom.
- Hãy bỏ rác độc hại có chứa thủy ngân không phải là pin khô vào thùng thu gom đèn huỳnh quang.
- Không bỏ túi ni lông dùng để đựng mà chỉ bỏ rác bên trong.
- Bóng đèn** thì cho vào **hộp rác cần chôn lấp** nhưng **bóng đèn huỳnh quang** thì cho vào **thùng thu gom huỳnh quang.**
- Đối với các loại pin nhỏ có thể sạc lại được (pin NiCd, pin niken-metal hydride, pin lithium-ion) thì hãy mang đến trạm tái chế.

Rác thải độc hại khác có chứa thủy ngân

Hãy bỏ đồ bị vỡ vào chung

Đèn huỳnh quang

### Rác cỡ vừa

Thiết bị gia dụng nhỏ như điện thoại di động là tài nguyên quý giá. Rác này được thu gom tại tầng 1 của tòa thị chính thành phố, tại các chi nhánh, và trạm tái chế nên hãy bỏ trực tiếp vào hộp thu gom được để tại đó.

**Các đồ thu gom**

Điện thoại di động, máy ảnh kỹ thuật số, máy chơi game nhỏ, máy nghe nhạc di động, máy tính bỏ túi, từ điển điện tử, điều khiển từ xa, dây nối đài điện, cáp, pin điện thoại di động

**Cách phân loại**

- Thiết bị điện, v.v.
- Sản phẩm nhựa
- Sản phẩm dệt may
- Sản phẩm gỗ và cảnh gỗ cắt
- Ồ

- Tháo rời càng nhiều càng tốt và gom lại thành từng loại riêng.
- Nếu **bất kỳ rác nào** có chiều dài, chiều rộng và **chiều cao từ 60 cm trở lên** là rác cỡ lớn, hãy đăng ký với **trung tâm tiếp nhận rác cỡ lớn 0120-574-530** qua điện thoại.
- Tuy nhiên, nếu rác được tháo rời hoặc buộc lại và có kích thước dưới 60 cm thì có thể vứt tại nơi thu gom rác tái chế.
- Không được vứt món đồ gia dụng loại 4 và máy tính cá nhân dù bất kể kích thước nào.

### Cành cây / cỏ đã cắt tỉa

Không bỏ vào túi ni lông dùng để đựng mà chỉ bỏ rác bên trong.

Bạn cũng có thể vớt lá, hoa, thân và dây leo của cây.

Hãy vớt các loại cây trồng như cà tím và cà chua vào bên rác thải dễ cháy.

Các cành được cắt tỉa phải có chiều dài dưới 60 cm khi vớt.

Hãy hợp tác giảm lượng rác bằng cách chôn lá, có heo.

Cành đã cắt tỉa là cành còn lá. Nó khác với một cành cây cắt khác.

Trung tâm tái chế cũng có thể tiếp nhận. (Chỉ thứ bảy)

Số lượng lớn cành và cỏ được cắt tỉa và vớt bởi gia đình có thể đưa vào lò đốt (Trung tâm Lâm nghiệp Môi trường Oguchimachi) sau khi xác nhận với Trung tâm Kinh doanh Môi trường Thành phố Konan (181 Asahi, Wadacho). (Có trả tiền và có điều kiện) \* Không được đốt mà được tái chế thành phân trộn.

Địa chỉ liên hệ Phòng Môi trường Tòa thị chính Konan Trung tâm Kinh doanh Môi trường Thành phố Konan 54-1111 (máy lẻ 257/407)

### Thiết bị gia dụng nhỏ đã qua sử dụng

Các đồ thu gom

Điện thoại di động, máy ảnh kỹ thuật số, máy chơi game nhỏ, máy nghe nhạc di động, máy tính bỏ túi, từ điển điện tử, điều khiển từ xa, dây nối đài điện, cáp, pin điện thoại di động

### Chất thải cần chôn lấp

Đèn huỳnh quang và đèn huỳnh quang tròn bỏ vào bên chất thải đặc biệt (thùng chứa đèn huỳnh quang)

Hoặc là

**Chất thải cần chôn lấp**

- Không bỏ bất cứ thứ gì gây cháy. Vỏ sò ốc bỏ vào bên chất thải dễ cháy (chất thải nhà bếp)
- Không bỏ túi ni lông dùng để đựng vào mà chỉ bỏ đồ bên trong túi vào.
- Đối với túi nhựa và nắp chai nhựa, hãy cho vào **bên đồ đựng bằng nhựa**, nhưng đối với đồ bẩn, bỏ vào **bên nhựa phế thải.**
- Cho vào bên lon rỗng, nắp chai và nắp kim loại

### Rác cỡ lớn

Mỗi cạnh dài, rộng hoặc cao từ 60 cm trở lên

Đồ có thể mang bằng sức người (2 người)

**Thủ tục**

- Đăng ký với **trung tâm tiếp nhận rác cỡ lớn (0120-574-530)**. (Đăng ký tối đa 5 điểm mỗi lần, trước lịch thu gom rác phân loại 5 ngày)
- Mua phiếu xử lý chất thải cỡ lớn tại nơi cung cấp trong thành phố (siêu thị, cửa hàng tiện lợi, cửa hàng bán lẻ, v.v.). (**1.000 yên mỗi tờ**)
- Ghi các thông tin cần thiết vào phiếu xử lý, đính kèm vào rác cỡ lớn và để trước cửa nhà (nơi quay mặt ra đường) trước 8:30 sáng trong ngày thu gom. (Không cần gấp mặt chứng nhận) (Nhà ở chung cư thì để gần lối lên cầu thang tầng 1 cũng được)

### Chất thải dễ cháy (Rác thải nhà bếp)

Làm ráo nước

Khăn giấy

Loại bỏ chất bẩn

Nhật định được trong túi rác được chỉ định bởi thành phố Konan khi vớt.

Túi rác chỉ định được bán tại các siêu thị, cửa hàng tiện lợi, cửa hàng bán lẻ, v.v. với dấu hiệu này.

- Hãy vớt vào nơi chứa chất thải dễ cháy trong lộ trình thu gom càng nhiều càng tốt. (Thu thập hai lần một tuần)
- Bọc các vật dụng nguy hiểm như xiên vào rác khác để chúng không thể ra ngoài.
- Tuyệt đối không để các loại rác không cháy như kim loại, rác dễ cháy như giấy, vải, chai nhựa, khay, thùng xốp, hộp nhựa và bao bì.

### Dầu ăn đã qua sử dụng (Dầu Tempura)

- Thấm dầu bằng vải hoặc giấy hoặc làm đông bằng chất đông tụ rồi cho vào bên rác dễ cháy.
- Được thu gom tại trạm tái chế (Chỉ dầu tempura thực vật)

Hãy cho xác chó, mèo, v.v. của bạn vào thùng các-tông và tự mình mang chúng đến nhà tang lễ Owarihokubu.

Địa điểm 1-1 Aza Okuzokibora, Oazazenjino, Inuyama-shi

Điện thoại (0568) 62-4144

Đồ mang theo Chi phí (1.500 yên / con)

### Xử lý thiết bị gia dụng loại 4 và máy tính cá nhân

- Thiết bị gia dụng loại 4 là điều hòa, Tivi, tủ lạnh / tủ đông, máy giặt / máy sấy quần áo.
- Chi tiết xem tại mặt sau
- Đối với máy tính cá nhân, hãy liên hệ với Hiệp hội Xúc tiến Máy tính Cá nhân 3R. (03-5282-7685 <http://www.pc3r.jp>)
- Chỉ máy tính xách tay, máy tính để bàn và màn hình LCD mới được tiếp nhận tại trạm tái chế.

### Những loại rác không được bỏ tại nơi cắm tập kết rác do thành phố quy định.

Máy điều hòa, Tivi (loại CRT, loại màn hình phẳng), Pin / pin sạc, Thuốc trừ sâu / rác thải y tế, Lượng rác lớn tạm thời, Vật liệu phế thải xây dựng như bê tông

Máy giặt / máy sấy, Tủ lạnh / tủ đông, Máy vi tính, Sơn dầu, Bóng bowling, Rác thải từ kinh doanh hoặc bán hàng, Rác từ chuyển nhà

Vui lòng tham khảo ý kiến của đại lý hoặc đơn vị xử lý rác của bạn để xử lý.

Công ty được cấp phép thu gom và vận chuyển chất thải lỏng	Tên công ty giao dịch	Địa chỉ	Số điện thoại	Các máy	Lốp xe điện	Lốp xe máy	Máy nước nóng bằng bơm nhiệt (bao gồm cả kho đông kho lạnh)	Màng bọc nhiệt dẻo (bên trong)	Kết sắt chống cháy	Đàn piano	Ac-quy ô tô	Ac-quy xe máy	Ac-quy cho xe điện	Đầu máy	Bình cứu hỏa	Nệm lò xo	Máy móc nông nghiệp	Pin sạc	Sơn	Xăng dầu	Bóng bowling	Bê tông
Công ty TNHH thành phố kể từ tháng 12 năm 2023	Công ty cổ phần Kamashigen Nagoya	163-1 Minamiyama, Hanayacho	54-6779	●	●	●	●	●	●	●	●	●	●	●	●	●	●	●	●	●	●	●
	Công ty cổ phần Kuraei Kogyo	111 Kitayasaki, Kochinocho	54-4356	●	●	●	●	●	●	●	●	●	●	●	●	●	●	●	●	●	●	●
	Công ty cổ phần Shibata	46 Togen, Kochinocho	56-2948	●	●	●	●	●	●	●	●	●	●	●	●	●	●	●	●	●	●	●
	Công ty cổ phần Daiwa Enterprise	144 Kubo, Kaminaracho	54-4612	●	●	●	●	●	●	●	●	●	●	●	●	●	●	●	●	●	●	●
Công ty TNHH thành phố kể từ tháng 12 năm 2023	Công ty TNHH Tatsuji Sangyo	149 Kirino, Shimamiyacho	55-3446	●	●	●	●	●	●	●	●	●	●	●	●	●	●	●	●	●	●	●
	Công ty cổ phần Naito Shoten	64, Hoteicho Minami	56-3182	●	●	●	●	●	●	●	●	●	●	●	●	●	●	●	●	●	●	●
	Công ty TNHH Hotel Clean	78 Yasuracho Jizo	56-4028	●	●	●	●	●	●	●	●	●	●	●	●	●	●	●	●	●	●	●

Để loại bỏ chất thải của con người và bunn bê tự hoại, hãy liên hệ với nhà thầu được cấp phép sau

Công ty cổ phần Daiei Kogyo 55-3151 Công ty cổ phần Daiei Kogyo Công ty TNHH Hotel Clean 56-4028

★ Không bỏ rác thải từ các hoạt động kinh doanh / bán hàng vào khu vực tập kết trên địa bàn quận. (Hãy xử lý bằng cách yêu cầu một công ty được cấp phép thu gom rác.)

Số ghi nhớ này sử dụng giấy tái chế.

中面