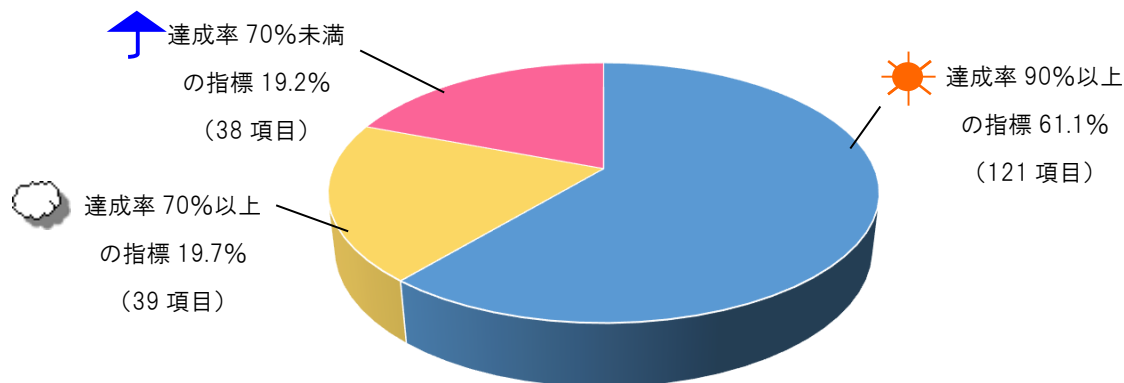


第3章 前期計画期間の達成状況

1. 全体の目標達成状況

「江南市総合計画」の全指標の平均目標達成率は 99.2%となっています。また、達成率 70%以上の指標の割合は、80.8%となり、概ね目標を達成している状況といえます。

平均目標達成率（全体目標＋個別目標）



《目標達成状況》

全体目標の平均目標達成率	74.6%
個別目標の平均目標達成率	104.8%
I まちづくり分野	93.7%
II ひとづくり分野	87.3%
III しごとづくり分野	85.2%
IV ちいきづくり分野	91.3%
V 行政分野	132.8%

※ 分野別の平均目標達成率は全体目標及び個別目標のすべての指標を集計

全体目標の平均目標達成率が 74.6%、個別目標の平均目標達成率が 104.8%で概ね目標達成している状況といえますが、市民満足度調査の結果による指標を中心として低い傾向にあり、市民満足度の向上につながる取り組みを分かりやすく行政が推進していく必要があることがうかがえます。

「ひとづくり分野」、「しごとづくり分野」において、達成率が 90%に満たない状況となっており、今後のさらなる市民満足度の向上のためには、子育て支援、教育環境の充実、市内事業者支援を推進していく必要があることがうかがえます。

《市民満足度の変化の状況》

「第6次江南市総合計画基本計画」の改訂にあたり、前期基本計画で掲げた成果指標の測定及び後期基本計画における新たな成果指標の基準値を把握するとともに、今後のまちづくりに関する市民意向を調査するため、「第6次江南市総合計画後期基本計画に係る市民満足度調査」を実施しました。基本計画掲載の指標のうち、市民の満足度や行動の実践度を示す指標 46 項目について、それぞれ前回調査からの満足度の変化を確認しました。

前回調査とは

平成 28 年4月に実施した「第6次江南市総合計画に係る市民意向調査」をいいます。

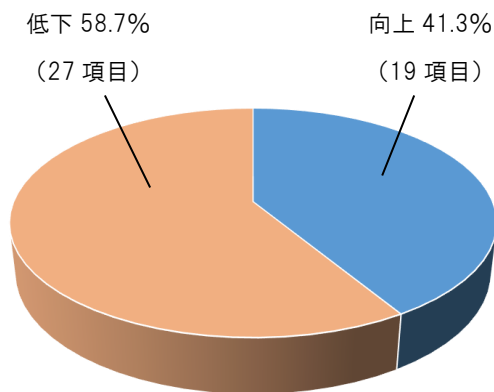
満足度とは

各設問について、5つの選択肢のうち上位の2つ(「満足」、「どちらかといえば満足」という趣旨の回答)を選択した人の割合を満足度としています。

満足度平均値とは

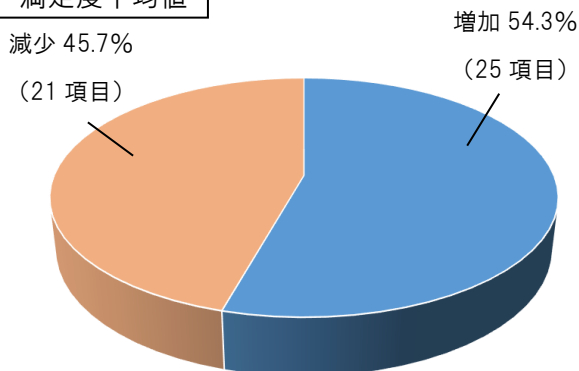
各設問について、5つの選択肢を2点、1点、0点、-1点、-2点とし、それぞれ回答数を乗じた数の計を総回答数で割った数字を満足度平均値としています。

満足度



- 約4割の指標で満足度が「向上」し、約6割の指標で満足度が「低下」しました。5分野すべてにおいて「向上」よりも「低下」となった指標が多いことから、全体として満足度向上へつながる取り組みを行政が推進していく必要があることがうかがえます。

満足度平均値



- 5割以上の指標で満足度平均値が「増加」し、5割未満の指標で満足度平均値が「減少」しました。江南市布袋駅東複合公共施設の整備に関する「駅前・市街地の活性化」や「図書館の充実」の指標で0.3以上の増加となりました。減少については-0.1から0の範囲で15項目を占めており、「良好な住宅環境」の-0.29が最も減少した項目となりました。