

2. 各分野の目標達成状況

I まちづくり分野

《目標達成状況》

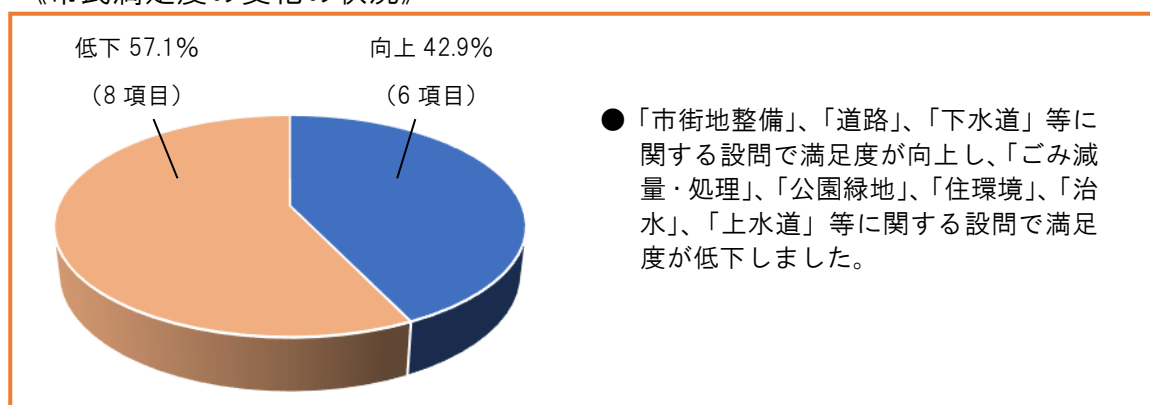
全体目標の平均目標達成率	80.5%
個別目標の平均目標達成率	97.2%
柱1 環境保全	92.7%
柱2 ごみ減量・処理	89.1%
柱3 市街地整備	98.0%
柱4 公園緑地	93.5%
柱5 道路	93.3%
柱6 住環境	87.5%
柱7 治水	78.5%
柱8 下水道	100.6%
柱9 上水道	100.0%

※ 柱別の平均目標達成率は全体目標及び個別目標のすべての指標を集計

全体目標の平均目標達成率が80.5%、個別目標の平均目標達成率が97.2%で、概ね目標達成している状況といえます。

市街地、公園、道路などが整備され、ごみ減量やリサイクルを取り入れた生活環境が形成されているといえます。「治水」については、80%に満たない達成状況であり、さらなる治水対策を推進する取り組みが必要です。

《市民満足度の変化の状況》



Ⅱ ひとつづくり分野

《目標達成状況》

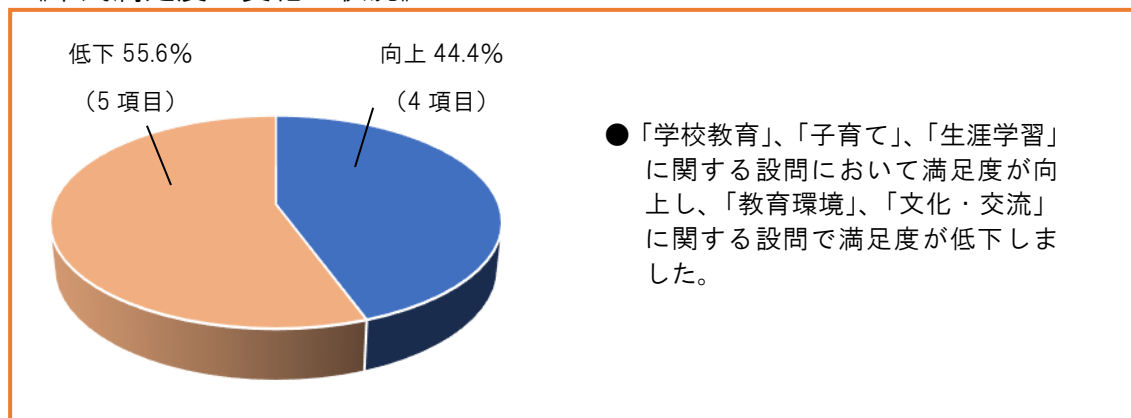
全体目標の平均目標達成率	84.4%
個別目標の平均目標達成率	87.7%
柱1 学校教育	99.1%
柱2 教育環境	70.1%
柱3 生涯学習	88.9%
柱4 文化・交流	76.0%
柱5 子育て	94.1%

※ 柱別の平均目標達成率は全体目標及び個別目標のすべての指標を集計

全体目標の平均目標達成率が84.4%、個別目標の平均目標達成率が87.7%で、概ね目標達成している状況といえます。

学校給食など学校教育についての目標達成率が高い反面、不登校対策などの教育環境、芸術文化などの文化・交流の目標達成率が80%に満たない達成状況であり、市民や市役所の取り組みが必要です。

《市民満足度の変化の状況》



Ⅲ しごとづくり分野

《目標達成状況》

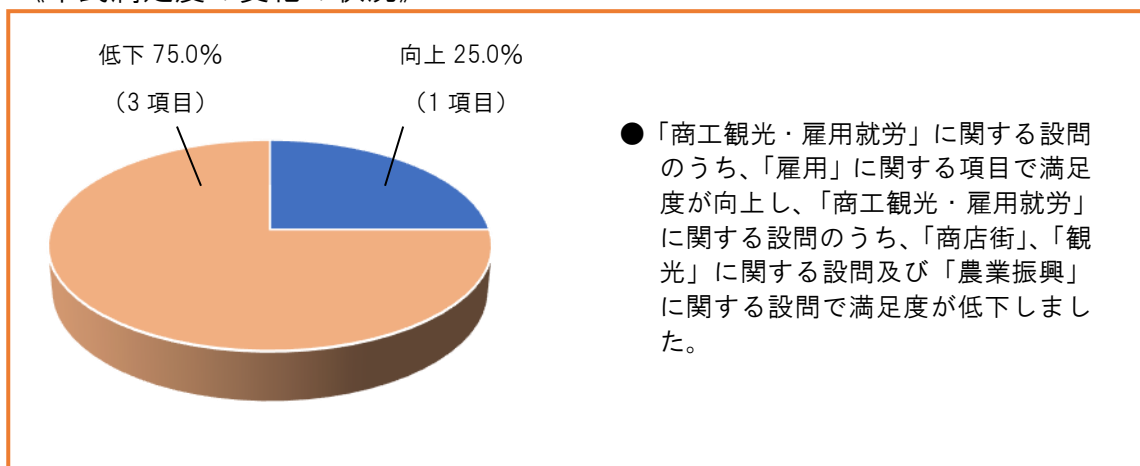
全体目標の平均目標達成率	87.2%
個別目標の平均目標達成率	83.9%
柱1 商工観光・雇用就労	77.1%
柱2 農業振興	97.4%

※ 柱別の平均目標達成率は全体目標及び個別目標のすべての指標を集計

全体目標の平均目標達成率が 87.2%、個別目標の平均目標達成率が 83.9%で、概ね目標達成している状況といえます。

農業振興、雇用の面での目標達成率が高い反面、市の魅力発信、観光の面で目標達成率が低いことから市の魅力を積極的に発信し、観光客でにぎわうよう、今後のさらなる市民や市役所の取り組みが必要です。

《市民満足度の変化の状況》



IV ちいきづくり分野

《目標達成状況》

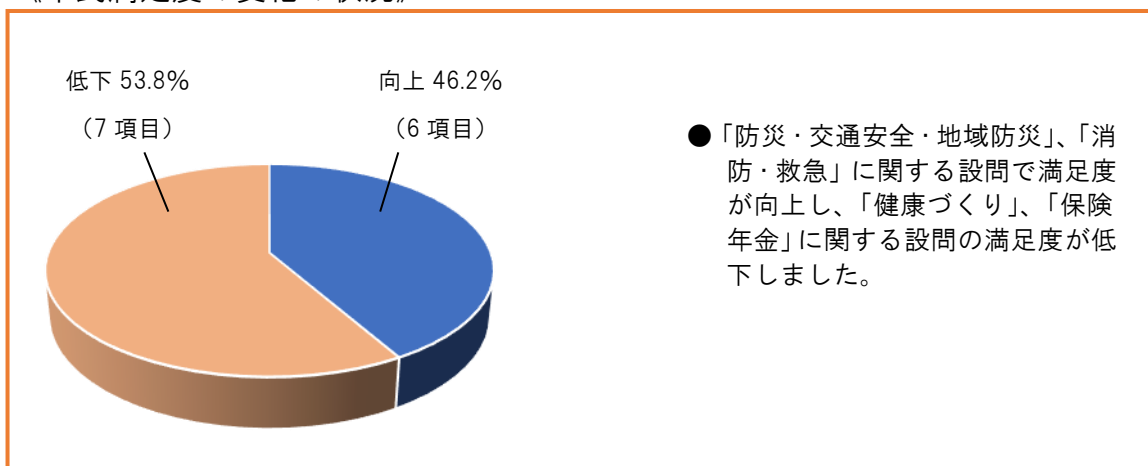
全体目標の平均目標達成率	72.8%
個別目標の平均目標達成率	94.7%
柱1 高齢者福祉	88.4%
柱2 障害者福祉	106.7%
柱3 生活支援・福祉活動	79.9%
柱4 健康づくり	83.0%
柱5 保険年金	95.1%
柱6 防災・交通安全・地域防犯	92.9%
柱7 消防・救急	95.5%

※ 柱別の平均目標達成率は全体目標及び個別目標のすべての指標を集計

全体目標の平均目標達成率が72.8%、個別目標の平均目標達成率が94.7%で、概ね目標達成している状況といえます。

「障害者福祉」については、106.7%の目標達成率となっており、各種障害者福祉サービスの利用ニーズに対応ができていると考えられます。「生活支援・福祉活動」については、80%に満たない達成状況であり、今後のさらなる市民や市役所の取り組みが必要です。

《市民満足度の変化の状況》



V 行政分野

《目標達成状況》

全体目標の平均目標達成率	57.5%
個別目標の平均目標達成率	153.9%
柱1 市民協働	96.5%
柱2 政策・人事	100.3%
柱3 市民生活	163.4%
柱4 男女共同参画	61.6%
柱5 行政経営	295.8%
柱6 課税・収納	79.5%
柱7 行政事務管理	102.1%
柱8 議会運営への支援	119.1%

※ 柱別の平均目標達成率は全体目標及び個別目標のすべての指標を集計

全体目標の平均目標達成率は57.5%、個別目標の平均目標達成率が153.9%で、概ね目標達成している状況といえます。

限られた資源の選択と集中による行財政運営が行われるとともに、市民が気軽に相談できる窓口体制が充実しているものの、「男女共同参画」、「課税・収納」については、80%に満たない達成状況であり、今後のさらなる市民や市役所の取り組みが必要です。

《市民満足度の変化の状況》

