

Ⅱ ひとづくり分野

柱1 地域に開かれた快適で安全な学校づくりの推進 【学校教育】

子ども一人ひとりに幅広い分野の教育が提供され、社会性、学力・体力が身についている

柱2 心豊かな子どもの育成支援の推進【教育環境】

良好な教育環境が構築された社会の中で、子どもの健全な育成が図られている

柱3 生きがいをもって暮らせる生涯学習環境の整備 【生涯学習】

市民が生涯にわたって学習し、その能力を発揮する環境が整っている

柱4 地域の特色を活かした芸術・文化・交流の推進 【文化・交流】

市民の芸術文化活動や在住外国人との交流が活発に行われている

柱5 地域が支える子育て支援の推進【子育て】

地域を含めた子育て支援により、楽しく、安心して子育てしている

まちづくり評価シート

Ⅱ	ひとづくり分野	R6担当部・課
柱1	地域に開かれた快適で安全な学校づくりの推進 － 学校教育 －	教育部 教育課 学校給食課

1、まちづくり（成果目標）の達成状況

全体目標 子ども一人ひとりに幅広い分野の教育が提供され、社会性、学力・体力が身についている

指標名	子ども一人ひとりに幅広い分野の教育が提供され、社会性、学力・体力が身についていると感じる市民の割合						
	H28 (基準値)	単位	R5	実績値の分析			
目標値	-	%	30.0	令和5年度の実績値は、平成28年度の基準値から8.0%増加し28.0%となった。学校のホームページ等により学校での活動が誰でも知り得ることが出来、また、「地域とともにある学校づくり」を目指した学校運営協議会の活動などを通じて、児童・生徒の状況を身近に感じることができたことが増加した要因ではないかと考えられる。			
実績値	20.0		28.0				
達成率 (達成状況)		%	93.3 				

個別目標 ① 児童・生徒が心身ともに健康な状態で、適切な教育を受けている

≪R6担当課≫教育課

指標名	学校が好き、授業が楽しいと感じている児童・生徒の割合							
	H28 (基準値)	単位	H30	R1	R2	R3	R4	R5
目標値	-	%	85.5	86.0	86.5	87.0	87.0	88.0
実績値	85.3		84.7	85.2	84.9	84.9	83.4	84.7
達成率 (達成状況)		%	99.1 	99.1 	98.2 	97.6 	95.9 	96.2

≪R6担当課≫教育課

指標名	特別支援学級等支援職員配置人数							
	H28 (基準値)	単位	H30	R1	R2	R3	R4	R5
目標値	-	人	20	20	20	20	20	20
実績値	19		21	23	26	29	32	34
達成率 (達成状況)		%	105.0 	115.0 	130.0 	145.0 	160.0 	170.0

個別目標 ②

学校・家庭・地域が連携し、子どもたちの社会性、人間性が育まれている

「R6担当課」教育課

指標名		地域の人にあいさつする児童・生徒の割合						
	H28 (基準値)	単位	H30	R1	R2	R3	R4	R5
目標値	—	%	84.5	85.0	85.5	87.0	87.5	88.0
実績値	83.9		84.9	83.8	83.1	83.8	81.6	82.3
達成率 (達成状況)		%	100.5 	98.6 	97.2 	96.3 	93.3 	93.5

「R6担当課」教育課

指標名		地域の行事に積極的に参加している児童・生徒の割合						
	H28 (基準値)	単位	H30	R1	R2	R3	R4	R5
目標値	—	%	80.0	80.2	80.4	80.6	80.8	81.0
実績値	79.8		78.6	77.3	73.9	72.1	68.7	70.8
達成率 (達成状況)		%	98.2 	96.4 	91.9 	89.5 	85.0 	87.4

「R6担当課」教育課

指標名		職場体験学習生徒受け入れ延べ事業所数						
	H28 (基準値)	単位	H30	R1	R2	R3	R4	R5
目標値	—	事業所	300	305	310	313	316	320
実績値	298		291	277	0	0	0	268
達成率 (達成状況)		%	97.0 	90.8 	0.0 	0.0 	0.0 	83.8

個別目標 ③

バランスのとれた給食や食育の実施により、子どもたちが正しい食習慣を身につけ健康に育っている

「R6担当課」学校給食課

指標名		学校給食がおいしいと感じる児童・生徒の割合【小学校】						
	H28 (基準値)	単位	H30	R1	R2	R3	R4	R5
目標値	—	%	90.8	91.2	91.5	91.8	92.2	92.5
実績値	90.2		89.2	87.5	89.4	90.5	90.1	91.1
達成率 (達成状況)		%	98.2 	95.9 	97.7 	98.6 	97.7 	98.5

«R6担当課»学校給食課

指標名		学校給食がおいしいと感じる児童・生徒の割合【中学校】						
	H28 (基準値)	単位	H30	R1	R2	R3	R4	R5
目標値	—	%	82.7	83.0	83.3	83.5	83.8	84.0
実績値	82.3		78.4	77.0	78.0	79.5	77.4	81.5
達成率 (達成状況)		%	94.8 ☀	92.8 ☀	93.6 ☀	95.2 ☀	92.4 ☀	97.0 ☀

«R6担当課»学校給食課

指標名		登校前に朝食を食べている児童・生徒の割合【小学校】						
	H28 (基準値)	単位	H30	R1	R2	R3	R4	R5
目標値	—	%	88.1	88.5	88.9	89.3	89.6	90.0
実績値	87.4		85.7	85.5	86.9	85.9	84.9	85.4
達成率 (達成状況)		%	97.3 ☀	96.6 ☀	97.8 ☀	96.2 ☀	94.8 ☀	94.9 ☀

«R6担当課»学校給食課

指標名		登校前に朝食を食べている児童・生徒の割合【中学校】						
	H28 (基準値)	単位	H30	R1	R2	R3	R4	R5
目標値	—	%	84.5	85.1	85.5	86.0	86.5	87.0
実績値	83.6		81.4	82.1	81.6	78.5	78.9	78.9
達成率 (達成状況)		%	96.3 ☀	96.5 ☀	95.4 ☀	91.3 ☀	91.2 ☀	90.7 ☀

«R6担当課»学校給食課

指標名		学校給食における地場産物の割合						
	H28 (基準値)	単位	H30	R1	R2	R3	R4	R5
目標値	—	%	36.4	37.3	39.5	39.6	39.8	40.0
実績値	35.2		39.1	39.4	41.5	44.6	39.9	39.9
達成率 (達成状況)		%	107.4 ☀	105.6 ☀	105.1 ☀	112.6 ☀	100.3 ☀	99.8 ☀

個別目標 ④

教育を受ける環境が整備され、快適で安全な状態で児童・生徒が学習活動に取り組んでいる

「R6担当課」教育課

指標名	学校施設や設備が整備され、快適で安全な教育環境の中で、児童・生徒が学習していると思う市民の割合							
	H28 (基準値)	単位	H30	R1	R2	R3	R4	R5
目標値	－	%	－	－	－	－	－	45.0
実績値	37.6		－	－	－	－	－	37.7
達成率 (達成状況)		%	－	－	－	－	－	83.8

「R6担当課」教育課

指標名	タブレット導入及び無線LANの整備 *							
	H29 (基準値)	単位	H30	R1	R2	R3	R4	R5
目標値	－	校	15	15	15	15	15	15
実績値	10		15	15	15	15	15	15
達成率 (達成状況)		%	100.0	100.0	100.0	100.0	100.0	100.0

主な事務事業の取り組み

事務事業	取り組み状況
特別支援学級等支援職員配置事業	特別な支援を要する児童・生徒に対応するため、小中学校へ特別支援学級等支援職員を配置し、児童・生徒が安心して学校生活を送ることができるように努めた。
学校補助教員配置事業	学校補助教員を小中学校へ配置し、児童・生徒のそれぞれの学習状況にあった支援に努めた。
★ コミュニティ・スクール事業	全小中学校15校に学校運営協議会を設置し、「地域とともにある学校づくり」を推進した。
地域学習活動支援事業	地域の退職教員等を講師等に迎え、小学校4・5・6年生の希望者を対象に「こども土曜塾」、中学校1・2年生の希望者を対象に「こども未来塾」を開催した。
学校給食センター維持運営事業	施設・設備・器具等の点検・修理や、老朽化した施設の改修並びに機器の更新を行った。
★ 新学校給食センター整備等事業	PFI手法による公民連携の事業スキームにより、新たな学校給食センターの整備を行った。
給食調理事業	調理作業の衛生管理強化に際し、ドライ運用化を図り、各種の食中毒や異物混入などの事故防止に対して万全の対策を行った。
給食用物資購入事業	各納入業者と単価契約を結び、給食の提供に必要な物資を購入した。
★ 学校給食基本計画策定事業	コンサルタント業者に委託し、基本計画書の作成を行った。
★ 教材整備事業	指導者用教科書、児童生徒用図書やGIGAスクール構想に基づく一人一台の学習者用端末など、学習活動に必要な教材を整備した。
★ 学校施設改造事業	校舎の便所改造工事として、給水管・排水管の更新、便器の洋式化や床の湿式から乾式への転換を実施した。
★ 学校施設空調設備整備事業	夏季の熱中症対策など学習環境の改善を図るため、全小中学校15校の校舎の普通教室等に空調設備を設置した。

2、市民協働の推進状況

市民協働事業の取り組み

事務事業	取り組み状況
コミュニティ・スクール事業	保護者及び地域住民等との信頼、連携を深め、学校運営協議会の活動を行った。
地域学習活動支援事業	地域の退職教員等が講師や学習アドバイザーを務めるとともに、教員を目指す大学生をはじめとするボランティアの協力の元で「こども土曜塾」と「こども未来塾」を実施している。

3、まちづくり評価の結果

得られた成果 (優良点)	<p>学校給食における地場産物の割合</p> <ul style="list-style-type: none"> 安心・安全な給食を提供を図るため、学校給食における地場産物の割合を高めた。 (H28 : 35.2%→R5 : 39.9%) <p>特別支援学級等支援職員の増員</p> <ul style="list-style-type: none"> 障害のある児童・生徒への支援体制の充実を図るため、特別支援学級等支援職員を増員した。 (H28 : 19人→R5 : 34人) <p>GIGAスクール構想の推進</p> <ul style="list-style-type: none"> 校内LAN環境の整備及び一人一台の学習者用端末を整備した。 R2 : 情報通信ネットワーク設備改修工事 (小学校10校、中学校5校) R2 : 学習者用端末 (Chromebook) の整備 (小学校5,486台、中学校2,762台)
今後の課題 (問題点)	<p>学校給食がおいしいと感じる児童・生徒の割合</p> <ul style="list-style-type: none"> 献立作成委員会や物資購入選定委員会を通じ、おいしい給食の提供に努めるも、残食が目立つ傾向が見受けられる。 小学校 (H28 : 90.2%→R5 : 91.1%) 中学校 (H28 : 82.3%→R5 : 81.5%) <p>登校前に朝食を食べている児童・生徒の割合</p> <ul style="list-style-type: none"> 栄養教諭が中心となり、学校教育の場などを活用し、食育の推進を図るも、目標値に達成していない。 小学校 (H28 : 87.4%→R5 : 85.4%) 中学校 (H28 : 83.6%→R5 : 78.9%) <p>学習者用端末の更新</p> <ul style="list-style-type: none"> 端末の老朽化やバッテリー劣化の問題から学習者用端末の更新が必要となるが多額の費用を要する。 <p>校舎照明器具の更新</p> <ul style="list-style-type: none"> 蛍光灯の生産中止問題や環境負荷・維持管理費削減の観点から、校舎照明器具のLED化が必要となるが多額の費用を要する。
今後の方向性 (改善点)	<p>国等の補助金や交付金の有効活用と効果的な発注方法の検討</p> <ul style="list-style-type: none"> 学習者用端末、校舎照明器具の更新や校舎の大規模改修を行う際は、国等の補助金や交付金の活用を図り、購入・リース・工事などの発注方法について、最も効果的な手法を検討していく。 <p>安心・安全な給食の提供</p> <ul style="list-style-type: none"> 令和7年9月供用開始予定の新学校給食センターの整備にあたり、食物アレルギー対応食の提供や食育に関し見学ルームを設けることにより、学校給食や食育の重要性などの理解を図る。

まちづくり評価シート

Ⅱ	ひとづくり分野	R6担当部・課
柱2	心豊かな子どもの育成支援の推進 － 教育環境 －	教育部 教育課

1、まちづくり（成果目標）の達成状況

全体目標

良好な教育環境が構築された社会の中で、子どもの健全な育成が図られている

指標名	子どもを取り巻く社会の教育環境が良好で、子どもが健全に育成されていると感じる市民の割合							
	H29 (基準値)	単位	R5	実績値の分析				
目標値	－	%	68.0	令和5年度の実績値は、平成29年度の基準値から4.4%減少し61.9%となった。 学校訪問や学校状況視察を実施し、学校や教育委員会委員からの意見等を 基に教育環境を整え、児童・生徒の健全な育成を図っているが、市民として対応 状況が分かりづらいことが減少した要因ではないかと考えられる。				
実績値	66.3		61.9					
達成率 (達成状況)		%	91.0 					

個別目標 ①

子どもが健やかに育つ環境が整い、人間性豊かな子どもたちが育っている

指標名	不登校の児童・生徒数の割合【小学校】							
	H28 (基準値)	単位	H30	R1	R2	R3	R4	R5
目標値	－	%	0.65	0.63	0.62	0.62	0.61	0.60
実績値	0.67		1.10	1.30	1.85	2.17	2.27	3.01
達成率 (達成状況)		%	59.1 	48.5 	33.5 	28.6 	26.9 	19.9

指標名	不登校の児童・生徒数の割合【中学校】							
	H28 (基準値)	単位	H30	R1	R2	R3	R4	R5
目標値	－	%	4.70	4.50	4.30	4.20	4.10	4.00
実績値	4.78		4.70	4.90	4.97	5.80	8.39	9.74
達成率 (達成状況)		%	100.0 	91.8 	86.5 	72.4 	48.9 	41.1

指標名	家庭・学校・地域が協力して子どもたちの健全な育成のために取り組んでいると感じる市民の割合							
	H29 (基準値)	単位	H30	R1	R2	R3	R4	R5
目標値	－	%	－	－	－	－	－	58.0
実績値	56.0		－	－	－	－	－	49.6
達成率 (達成状況)		%	－	－	－	－	－	85.5

個別目標 ②

教育委員会と市長との連携により、子どもの教育環境が整っている

指標名	子どもの教育環境が整っていると感じる市民の割合							
	H29 (基準値)	単位	H30	R1	R2	R3	R4	R5
目標値	—	%	—	—	—	—	—	65.0
実績値	63.2		—	—	—	—	—	54.1
達成率 (達成状況)		%	—	—	—	—	—	83.2

指標名	総合教育会議開催回数 *							
	H29 (基準値)	単位	H30	R1	R2	R3	R4	R5
目標値	—	回	1	1	1	1	1	1
実績値	1		1	1	1	1	1	1
達成率 (達成状況)		%	100.0	100.0	100.0	100.0	100.0	100.0

主な事務事業の取り組み

事務事業	取り組み状況
心の教室相談員配置事業	全小中学校15校に心の教室相談員を配置し、児童・生徒の悩み等の相談に乗ることで不安や不満等を軽減し、心の安定を図るようにした。
適応指導教室事業	登校できない児童・生徒及びその保護者等のために適応指導教室を設置し、相談・支援を行い学校復帰や社会的自立を目指した。
いじめ・不登校対策事業	いじめ・不登校問題を総合的、根本的に研究、検討し、その発生の防止や指導に努めた。
教育委員会運営事業	地方教育行政の組織及び運営に関する法律に基づき、原則として毎月、教育委員会定例会を開催し、教育委員会としての意思決定を行っている。

2、市民協働の推進状況

市民協働事業の取り組み

事務事業	取り組み状況
いじめ・不登校対策事業	いじめ・不登校対策協議会を年2回開催し、いじめ・不登校問題の調査研究を行った。また、教室に入れない児童のために、令和4年度から小学校に校内教育支援センターの設置を開始した。

3、まちづくり評価の結果

得られた成果 (優良点)	校内教育支援センターの設置 ・令和4年11月から校内教育支援センターを小学校への設置を開始した。なお、中学校は設置済みである。 (R4.11設置前：5校(中学校)→R5実績7校(小学校2校、中学校5校))
今後の課題 (問題点)	不登校の児童・生徒数の割合の増加 ・不登校の児童・生徒数が年々増加している。 (H28：小学校0.67%・中学校4.78%→R5：小学校3.01%・中学校9.74%)
今後の方向性 (改善点)	校内教育支援センターの設置への促進 ・不登校対策の一環として、児童の居場所づくりとして校内教育支援センターの小学校への設置を促進していく。


まちづくり評価シート

Ⅱ	ひとづくり分野	R6担当部・課
柱3	生きがいをもって暮らせる生涯学習環境の整備 － 生涯学習 －	教育部 生涯学習課 スポーツ推進課

1、まちづくり（成果目標）の達成状況

全体目標






市民が生涯にわたって学習し、その能力を発揮する環境が整っている

指標名	生涯学習活動に参加している市民の割合							
	H29 (基準値)	単位	R5	実績値の分析				
目標値	－	%	20.0	令和5年度の実績値は、平成29年度の基準値から6.3%減少し11.8%となった。 新型コロナウイルス感染症拡大の影響により休止した事業やサークル活動がまだまだ再開されていないものもあり、活動機会が減少していることが影響していると考えられる。				
実績値	18.1		11.8					
達成率 (達成状況)		%	59.0 					

個別目標 ①







市民が、様々な学習活動を展開し、生きがいをもった生活を送っている

≪R6担当課≫生涯学習課

指標名	愛知江南短期大学と連携した事業の参加者数							
	H28 (基準値)	単位	H30	R1	R2	R3	R4	R5
目標値	－	人	1,390	1,410	1,400	1,420	1,450	－
実績値	1,371		1,391	1,356	250	679	971	－
達成率 (達成状況)		%	100.1 	96.2 	17.9 	47.8 	67.0 	－

※愛知江南短期大学は、令和5年3月31日をもって閉学

≪R6担当課≫生涯学習課

指標名	1人当たりの図書等の貸出点数							
	H28 (基準値)	単位	H30	R1	R2	R3	R4	R5
目標値	－	冊	4.1	4.2	4.3	4.4	4.4	4.5
実績値	4.0		4.1	3.7	2.3	3.0	2.6	6.0
達成率 (達成状況)		%	100.0 	88.1 	53.5 	68.2 	59.1 	133.3 

指標名		公民館の利用者数						
	H28 (基準値)	単位	H30	R1	R2	R3	R4	R5
目標値	—	人	70,900	71,000	71,000	71,300	71,400	71,500
実績値	70,824		88,357	80,207	29,639	38,248	70,726	79,758
達成率 (達成状況)		%	124.6 	113.0 	41.7 	53.6 	99.1 	111.5

個別目標 ② 市民が身近にスポーツを楽しみ、なれ親しんでいる

指標名		屋内のスポーツ施設の稼働率						
	H28 (基準値)	単位	H30	R1	R2	R3	R4	R5
目標値	—	%	87.5	87.5	87.5	87.5	87.9	88.0
実績値	87.3		91.3	91.6	87.9	90.6	93.6	93.5
達成率 (達成状況)		%	104.3 	104.7 	100.5 	103.5 	106.5 	106.2

指標名		屋外のスポーツ施設の稼働率						
	H28 (基準値)	単位	H30	R1	R2	R3	R4	R5
目標値	—	%	65.5	66.0	66.5	67.0	67.5	68.0
実績値	64.5		49.6	48.9	42.9	47.5	48.0	42.2
達成率 (達成状況)		%	75.7 	74.1 	64.5 	70.9 	71.1 	62.1

指標名		コミュニティ・スポーツ祭の参加者数						
	H28 (基準値)	単位	H30	R1	R2	R3	R4	R5
目標値	—	人	6,640	6,680	6,720	6,760	6,800	6,840
実績値	6,560		6,486	6,371	0	0	0	4,189
達成率 (達成状況)		%	97.7 	95.4 	0.0 	0.0 	0.0 	61.2

主な事務事業の取り組み

事務事業	取り組み状況
社会教育委員会事業	毎年、社会教育委員会を開催するとともに、愛知県社会教育委員連絡協議会などが主催する研修会に積極的に参加した。
公民館維持運営事業	令和2年度に古知野西公民館の駐車場改修及び古知野東公民館の空調設備改修、令和4年度に古知野北公民館(古北にじいる会館)の整備及び古知野西公民館の空調設備改修、令和5年度に古知野西公民館の給水管改修などの施設整備を行った。
学習等供用施設維持運営事業	令和元年度に宮田地区学習等供用施設の空調設備改修、令和2年度に宮田地区学習等供用施設の屋根及び外壁改修、令和3年度に布袋南部地区学習等供用施設の駐車場整備、令和4年度に布袋南部地区学習等供用施設の給水管改修、令和5年度に草井地区学習等供用施設における変圧器取替工事などの施設整備を行った。
図書館維持運営事業	指定管理者による運営が適正に行われるようモニタリング、運営委員会を開催した。また、図書館基本計画に基づき、図書資料の整備をすすめた。
★ 図書館基本計画策定事業	平成30年度に関係団体へのヒアリング、市民ワークショップ、市民・利用者アンケートを実施した。それらの結果を基に、図書館基本計画策定委員会を5回開催し、平成31年3月に図書館基本計画を策定した。
★ 新図書館維持運営事業	新図書館の開館に向け、図書資料を約44,000点購入したほか、拡大読書器や録音再生機等も整備し、多様な読書機会の創出を図った。
★ スポーツ教室開催事業	市民の体力づくりの意識向上とスポーツの振興を目的として楽しみん祭を開催しており、令和5年度で5回目を迎えた（参加者数116人）。
★ 各種スポーツ大会開催事業	親子のふれあいや区民相互の親睦を深め、社会生活を豊かなりあるものにするを目的とするため、また市民が健康で明るい生活を築くために必要な体力づくりの一環として、校区ごとにコミュニティ・スポーツ祭を開催した（合計参加者数4,189人）。
スポーツ振興事業	スポーツ協会理事会（2回開催）・常任理事会（2回開催）、スポーツ少年団本部委員会（11回開催）・総務企画部会（10回開催）・指導者協議会（10回開催）・団長会（10回開催）・母集団長会（1回開催）等の会議を開催した。
スポーツ推進委員事業	各種研修等に積極的に参加し、スポーツに関する指導、助言や地域住民と行政のコーディネーター、スポーツ施策の推進に取り組んだ（各種会議16回開催、研修会参加回数7回）。
スポーツプラザ維持運営事業	市民の体力づくりの意識向上とスポーツの振興を目的として楽しみん祭を開催しており、令和5年度で5回目を迎えた（参加者数116人）。

2、市民協働の推進状況

市民協働事業の取り組み

事務事業	取り組み状況
成人教育事業	特技や知識・経験を持っている方に、「生涯学習講師人材バンク」への登録を案内している。人材バンクのリストは施設等に設置し、市民に周知を行った。

3、まちづくり評価の結果


得られた成果 (優良点)	<p>生涯学習活動拠点の整備</p> <ul style="list-style-type: none"> 生涯学習活動の拠点として、古北にじいる会館を整備し、令和4年4月に供用を開始した。また、江南市布袋駅東複合公共施設内に新図書館を整備し、令和5年4月に供用を開始すると同時に、古北にじいる会館の図書・学習室を図書館の分室として整備した。 <p>江南市スポーツ推進計画の策定</p> <ul style="list-style-type: none"> 基本理念を「誰もが気軽にスポーツを楽しめるまち こうなん」とし、市民と地域の関係団体、行政が一体となって、市民の健康づくりを担い、スポーツの推進に取り組むための推進計画を策定した。 <p>楽しみん祭の開催</p> <ul style="list-style-type: none"> 市民の体力づくりの意識向上とスポーツの振興を目的として楽しみん祭を開催した。
今後の課題 (問題点)	<p>愛知江南短期大学と連携した事業の参加者数の減少</p> <ul style="list-style-type: none"> 新型コロナウイルス感染症拡大の影響から、各事業の定員数を削減したことなどにより、参加者数は大きく減少した。今後は、愛知江南短期大学の閉学に伴い、これまで愛知江南短期大学が担っていた生涯学習の機会の確保が必要となる。 (H28 : 1,371人 → R4 : 971人) <p>コミュニティ・スポーツ祭のあり方を検討</p> <ul style="list-style-type: none"> コミュニティ・スポーツ祭への参加人数がコロナ禍前の水準まで回復しておらず、より多くの参加者を募れる企画を検討する必要がある。また、スポーツ推進委員などのなり手不足や運営負担の増加が課題となっている。 (H28 : 6,560人 → R5 : 4,189人)
今後の方向性 (改善点)	<p>市民ニーズに応じた生涯学習の推進</p> <ul style="list-style-type: none"> 令和5、6年度の2か年において、第3次江南市生涯学習基本計画を策定し、市民ニーズに応じた生涯学習の推進を図る。

まちづくり評価シート







Ⅱ	ひとづくり分野	R6担当部・課
柱4	地域の特色を活かした芸術・文化・交流の推進 － 文化・交流 －	教育部 生涯学習課

1、まちづくり（成果目標）の達成状況







全体目標	市民の芸術文化活動や在住外国人との交流が活発に行われている
-------------	--------------------------------------

指標名	芸術文化活動や地域に住む外国人との交流が、市民レベルで活発に行われていると感じる市民の割合						
	H28 (基準値)	単位	R5	実績値の分析			
目標値	－	%	8.0	令和5年度の実績値は、平成28年度の基準値から1.5%増加し7.9%となった。 新型コロナウイルス感染症拡大の影響により、芸術文化活動や外国人と交流する機会が制限される期間もあったが、継続的に活動を続けてきた結果が増加につながったと考えられる。			
実績値	6.4		7.9				
達成率 (達成状況)		%	98.8 				







個別目標 ①	市民が芸術文化活動を積極的に行っている
---------------	----------------------------

指標名	市民文化会館の稼働率							
	H28 (基準値)	単位	H30	R1	R2	R3	R4	R5
目標値	－	%	55.5	56.0	55.5	56.0	57.0	58.0
実績値	55.2		52.0	51.0	29.0	40.9	52.6	53.2
達成率 (達成状況)		%	93.7 	91.1 	52.3 	73.0 	92.3 	91.7 

指標名	芸術文化事業への参加者数							
------------	--------------	--	--	--	--	--	--	--

	H28 (基準値)	単位	H30	R1	R2	R3	R4	R5
目標値	－	人	18,000	18,500	18,400	18,950	19,500	20,000
実績値	17,795		19,863	13,783	2,492	6,079	9,495	11,424
達成率 (達成状況)		%	110.4 	74.5 	13.5 	32.1 	48.7 	57.1 

指標名	美術展出品者数							
------------	---------	--	--	--	--	--	--	--

	H28 (基準値)	単位	H30	R1	R2	R3	R4	R5
目標値	－	人	242	244	242	245	248	250
実績値	239		225	220	221	205	220	206
達成率 (達成状況)		%	93.0 	90.2 	91.3 	83.7 	88.7 	82.4 

個別目標 ②

郷土の歴史・文化が正しく理解され、郷土に対する誇りや愛着をもっている

指標名	指定・登録文化財の数【国指定】							
-----	-----------------	--	--	--	--	--	--	--

	H28 (基準値)	単位	H30	R1	R2	R3	R4	R5
目標値	－	件	5	5	5	5	5	5
実績値	5		5	5	5	5	5	5
達成率 (達成状況)		%	100.0 	100.0 	100.0 	100.0 	100.0 	100.0

指標名	指定・登録文化財の数【県指定】							
-----	-----------------	--	--	--	--	--	--	--

	H28 (基準値)	単位	H30	R1	R2	R3	R4	R5
目標値	－	件	9	9	9	9	9	9
実績値	9		9	9	9	9	9	9
達成率 (達成状況)		%	100.0 	100.0 	100.0 	100.0 	100.0 	100.0

指標名	指定・登録文化財の数【市指定】							
-----	-----------------	--	--	--	--	--	--	--

	H28 (基準値)	単位	H30	R1	R2	R3	R4	R5
目標値	－	件	95	95	94	94	94	96
実績値	95		94	94	94	94	94	94
達成率 (達成状況)		%	98.9 	98.9 	100.0 	100.0 	100.0 	97.9

指標名	指定・登録文化財の数【国登録】							
-----	-----------------	--	--	--	--	--	--	--

	H28 (基準値)	単位	H30	R1	R2	R3	R4	R5
目標値	－	件	4	4	4	4	4	4
実績値	3		4	4	4	4	4	4
達成率 (達成状況)		%	100.0 	100.0 	100.0 	100.0 	100.0 	100.0

指標名	文化財普及事業への参加者数							
-----	---------------	--	--	--	--	--	--	--

	H28 (基準値)	単位	H30	R1	R2	R3	R4	R5
目標値	－	人	9,450	9,400	9,450	9,500	9,550	9,600
実績値	9,345		8,014	10,370	3,665	5,241	6,358	5,288
達成率 (達成状況)		%	84.8 	110.3 	38.8 	55.2 	66.6 	55.1

個別目標 ③

多文化共生社会が進展し、世界平和の重要性が認識されている

指標名	江南市国際交流協会の事業（多文化共生事業）に参加する外国人の数							
------------	---------------------------------	--	--	--	--	--	--	--

	H28 (基準値)	単位	H30	R1	R2	R3	R4	R5
目標値	－	人	880	880	870	880	890	900
実績値	869		738	865	681	685	608	473
達成率 (達成状況)		%	83.9 	98.3 	78.3 	77.8 	68.3 	52.6

指標名	江南市国際交流協会の事業（多文化共生事業）に参加する日本人の数							
------------	---------------------------------	--	--	--	--	--	--	--

	H28 (基準値)	単位	H30	R1	R2	R3	R4	R5
目標値	－	人	5,950	6,000	6,050	6,100	6,150	6,200
実績値	5,915		5,664	5,266	2,365	2,401	2,614	3,085
達成率 (達成状況)		%	95.2 	87.8 	39.1 	39.4 	42.5 	49.8

指標名	世界平和を願うパネル展の来場者数							
------------	------------------	--	--	--	--	--	--	--

	H28 (基準値)	単位	H30	R1	R2	R3	R4	R5
目標値	－	人	1,360	1,360	1,370	1,380	1,390	1,400
実績値	1,350		875	744	347	337	528	373
達成率 (達成状況)		%	64.3 	54.7 	25.3 	24.4 	38.0 	26.6

主な事務事業の取り組み

事務事業	取り組み状況
美術展事業	毎年、美術展を開催し、市民や小中学生から作品を募集することで、美術・芸術作品への創作意欲や関心が高まるよう事業を展開した。
市民文化会館維持運営事業	指定管理者による運営が適正に行われるようモニタリング、運営委員会を開催した。
★ 文化財保護事業	市民や歴史民俗資料館が所蔵する歴史資料を活用した企画展を開催した。また、文化財を後世に保存継承するため、国・県・市の指定文化財所有者・管理者に対して助成した。
世界平和・国際協力推進事業	国際交流協会の活動を支援し、多文化共生の推進を図った。また、世界平和の重要性や、国際情勢の理解を市民に浸透させるため、世界平和を願うパネル展を開催した。

2、市民協働の推進状況

市民協働事業の取り組み

事務事業	取り組み状況
文化協会事業	毎年、総合的な発表会として文化祭を開催するとともに、愛知県文化協会連合会関係事業への参加や加盟団体ごとに自主的な活動を実施する等、地域の芸術・文化活動の振興を図った。
国際交流推進事業	日本語教室や子育てサロン、国際交流フェスティバルなどの国際交流協会の活動を支援し、多文化共生社会の推進を図った。

3、まちづくり評価の結果

得られた成果 (優良点)	芸術文化活動や地域に住む外国人との交流が、市民レベルで活発に行われていると感じる市民の割合の増加 ・新型コロナウイルス感染症拡大の影響により、各種事業への参加者数が減少しているが、継続した事業の実施により美術文化活動や地域に住む外国人との交流が活発に行われていると感じる市民の割合は増加している。
今後の課題 (問題点)	芸術文化事業への参加者数の減少 ・新型コロナウイルス感染症拡大の影響により、市民文化会館の自主文化事業への参加者数が減少した。 (H28 : 17,795人→R5 : 11,424人)
今後の方向性 (改善点)	国際交流及び多文化共生事業の拠点施設の活用 ・新たに整備される予定の(仮称)江南市多世代交流プラザに国際交流及び多文化共生推進事業の拠点が整備される見込みである。施設を有効に活用できるようにするため、国際交流協会に対する支援や連携を更に強化し、各種事業の推進を図る。

まちづくり評価シート

Ⅱ	ひとづくり分野	R6担当部・課
柱5	地域が支える子育て支援の推進 － 子育て －	健康こども部 こども未来課 子育て支援課

1、まちづくり（成果目標）の達成状況

全体目標	地域を含めた子育て支援により、楽しく、安心して子育てしている
-------------	---------------------------------------

指標名	保育サービスが充実しており、安心して子育てしていると感じる市民の割合							
	H28 (基準値)	単位	R5	実績値の分析				
目標値	－	%	30.0	令和元年10月から幼児教育・保育の無償化により、3歳以上児の保育料の無償化と、幼稚園や認可外保育施設の利用児童に対する給付が拡大され、保護者負担の軽減が図られた。一方、保育士不足が課題となっており、3歳未満児においては、年度途中には待機児童が発生するなどの要因が影響した結果と考えられる。				
実績値	23.2		23.3					
達成率 (達成状況)		77.7	☁					

指標名	学童保育や子育て相談・育児教室などの子育て支援を受け、楽しく子育てしていると感じる市民の割合							
	H28 (基準値)	単位	R5	実績値の分析				
目標値	－	%	25.0	令和5年度の実績値は、平成28年度の基準値から0.4%減少し21.7%となった。学童保育においては、学童保育所の整備を行い、利用対象学年を4年生から6年生に拡大したが、待機児童が解消していない状況が結果に影響したと考えられる。また児童1人当たりの子育て支援センターや児童館活動の参加回数が目標値に届いていない状況から、サービス内容が子育て家庭のニーズに応えられていない可能性がある。				
実績値	22.1		21.7					
達成率 (達成状況)		86.8	☁					

個別目標 ①	働きながら子育てする家庭が、安心して育児ができています
---------------	------------------------------------

≪R6担当課≫こども未来課

指標名	地域子ども・子育て支援事業の実施件数 *							
	H30 (基準値)	単位	H30	R1	R2	R3	R4	R5
目標値	－	件	－	9	10	11	11	11
実績値	9		－	10	10	11	11	11
達成率 (達成状況)		%	－	111.1	100.0	100.0	100.0	100.0
				☀	☀	☀	☀	☀

≪R6担当課≫こども未来課

指標名	保育所入所申込者のうち、入所できた児童数の割合							
	H28 (基準値)	単位	H30	R1	R2	R3	R4	R5
目標値	－	%	100.0	100.0	100.0	100.0	100.0	100.0
実績値	99.7		99.1	98.8	98.7	99.0	99.0	98.7
達成率 (達成状況)		%	99.1	98.8	98.7	99.0	99.0	98.7
			☀	☀	☀	☀	☀	☀

個別目標 ②

子育て不安が解消でき、楽しく育児ができています

「R6担当課」子育て支援課

指標名		対象児童 1 人当たりの子育て支援センター（子育てサロン）利用回数						
	H28 (基準値)	単位	H30	R1	R2	R3	R4	R5
目標値	—	回/人	10.3	10.3	10.4	10.4	10.4	10.5
実績値	10.2		10.1	8.8	4.3	5.1	5.5	6.7
達成率 (達成状況)		%	98.1 	85.4 	41.3 	49.0 	52.9 	63.8

「R6担当課」子育て支援課

指標名		ファミリー・サポート・センター援助員数						
	H28 (基準値)	単位	H30	R1	R2	R3	R4	R5
目標値	—	人	100	115	115	118	118	120
実績値	97		111	104	88	96	96	90
達成率 (達成状況)		%	111.0 	90.4 	76.5 	81.4 	81.4 	75.0

「R6担当課」子育て支援課

指標名		家庭児童相談等件数						
	H28 (基準値)	単位	H30	R1	R2	R3	R4	R5
目標値	—	件	↑	↑	↑	↑	↑	↑
実績値	2,815		2,787	2,428	2,175	2,177	2,736	3,527
達成率 (達成状況)		%	99.0 	86.3 	77.3 	77.3 	97.2 	125.3

個別目標 ③

支援が必要な子育て家庭が自立して子育てができています







「R6担当課」こども未来課

指標名		ひとり親家庭への就労教育支援件数						
	H28 (基準値)	単位	H30	R1	R2	R3	R4	R5
目標値	—	件	8	8	9	9	9	10
実績値	7		8	6	7	10	10	12
達成率 (達成状況)		%	100.0 	75.0 	77.8 	111.1 	111.1 	120.0







個別目標 ④

異年齢児との交流や親子での遊びを通じ、子どもが健全に育っている







「R6担当課」子育て支援課

指標名		学童保育の利用対象学年						
	H28 (基準値)	単位	H30	R1	R2	R3	R4	R5
目標値	—	学年	4	4	4	6	6	6
実績値	4		4	4	4	6	6	6
達成率 (達成状況)		%	100.0 	100.0 	100.0 	100.0 	100.0 	100.0 

「R6担当課」子育て支援課

指標名		放課後子ども教室数						
	H28 (基準値)	単位	H30	R1	R2	R3	R4	R5
目標値	—	校	7	7	7	7	7	7
実績値	6		7	8	8	9	10	10
達成率 (達成状況)		%	100.0 	114.3 	114.3 	128.6 	142.9 	142.9 

「R6担当課」子育て支援課

指標名		対象児童1人当たりの児童館活動参加回数						
	H28 (基準値)	単位	H30	R1	R2	R3	R4	R5
目標値	—	回/人	9.0	9.0	9.0	9.0	9.0	9.0
実績値	8.9		8.9	8.2	2.6	2.4	3.1	4.0
達成率 (達成状況)		%	98.9 	91.1 	28.9 	26.7 	34.4 	44.4 

主な事務事業の取り組み

事務事業	取り組み状況
★ 子ども・子育て支援推進等事業	今後の教育・保育、子育て支援のニーズを把握し、見込量の推計、目標量の設定を行うため、就学前児童、就学児童の保護者各1,800人を対象としたアンケート調査、子育て支援に関する有識者等で組織する江南市子ども・子育て会議を開催し、令和2年度から5年間を計画期間とした「第2期江南市子ども・子育て支援事業計画」を策定した。
★ 病児・病後児保育事業	令和3年11月に医療機関併設の病児・病後児保育施設を開設した。利用者数が順調に伸び、市民への周知が図られている。
★ 認可保育所等整備促進事業	民間事業者による保育の受け皿を増やし待機児童の解消を図るとともに、安心して子供を育てることができる体制を整備するため、施設の整備に係る費用を補助し、民間保育所の設置及び民間幼稚園の幼保連携型認定こども園への移行を支援した。
保育園保育等事業	保育ニーズに対応し、コロナ禍においても必要な感染症対策を行うとともに、民間保育事業者と連携し、児童の受け入れ数を確保することで、毎年度、当初時点では待機児童を出すことなく、保育を実施した。
★ 子育て支援センター維持運営事業	江南市の0～3歳児の未就園児の数は減少しているが、子育て支援センターへの新規登録者は増加している。布袋駅東複合公共施設へ移転し利便性がよくなった。
★ 子育て支援センター整備等事業	利用者のサービス向上を図るため、第2子育て支援センター内に空調設備を設置した。
ファミリー・サポート・センター事業	第1子育て支援センターが移転し、土曜日も窓口を開いたことで新規登録者は増えている。子育て世代で依頼と援助の両方の活動ができる年齢層の会員を集めていく。
家庭児童相談事業	子どもや家庭の不安や問題に悩まされることなく、安心して生活ができるよう、電話や面接相談を行った。
要保護児童対策事業	要保護児童の適切な保護及び要支援児童と特定妊婦への適切な支援を図るとともに、対象となる児童等が虐待を受けることなく安心して暮らせるよう、要保護児童対策地域協議会において見守りを実施した。
★ 子育て世代包括支援センター兼子ども家庭総合支援拠点運営事業	令和5年度に子育て世代包括支援センター兼子ども家庭総合支援拠点からこども家庭センターと名称をかえ、要保護児童対策地域協議会とともに、児童虐待予防や早期発見などに取り組んだ。健康づくり課の母子保健機能、教育・保育施設や医療機関などの関係機関と連携し、切れ目のない子育て支援を行った。
児童・遺児手当等事業	対象児童を監護している父若しくは母又は養育者の経済的な負担軽減のため、児童手当や児童扶養手当等を適切に支給した。
母子・父子家庭自立支援給付事業	母子・父子家庭の母・父が自立することができるよう、主体的な能力開発の取組みを支援するため、給付金を給付した。
★ 児童館等整備等事業	建設予定地の地質調査を実施するとともに、老人福祉センター解体設計及び（仮称）多世代交流プラザ建設設計委託契約を締結した。
児童館活動事業	市内児童館及び草井地区学習等共用施設、古知野北学童保育所内において、親子の遊びの広場事業や各種創作教室を開催し、親子のふれあいや児童間の交流の機会を設けた。また、児童館まつり、卓球大会、将棋大会などのイベントも実施した。 コロナ禍においては、3密にならないよう人数制限や換気、施設消毒を行い、来館者にはマスクや手指消毒をお願いした上で児童館活動を実施した。
★ 放課後子ども総合プラン事業（放課後児童健全育成）	市内小学校区において、就労等により保護者が昼間家にいない小学6年生（※）までの児童を対象として、授業終了後や長期学校休業日等に放課後児童支援員の活動支援のもと、学童保育を実施し、適切な遊びや生活の場を提供した。 ※令和2年度までは4年生、令和3年度は夏休みなどの長期学校休業日において6年生まで拡大、令和4年度からは6年生まで拡大
★ 放課後子ども総合プラン事業（放課後子ども教室）	放課後子ども教室数は、平成30年度の7校から令和4年度には全小学校区の10校で開室した。コロナ禍で実施できない年度もあったが、放課後児童健全育成事業と一体的に連携して行う共通プログラムを実施した。
★ 学童保育所整備等事業	布袋北学童保育所の環境改善を図るため、令和元年度に経年劣化により故障した空調設備の取替工事を実施した。また、布袋北小学校敷地内に布袋北小学校学童室を新たに建築し、令和3年4月1日から供用開始したことにより、定員数も増加し、受け入れ児童数の増加に繋がった。 古知野北小学校隣接地（旧古知野北公民館跡地）に、公民館と学童保育所の複合施設を新たに建築し、令和4年4月1日から供用開始した。学童の実施場所も令和4年度に古知野北部地区学習等共用施設から新施設に移り、定員数も増加し、受け入れ児童数の増加に繋がった。

2、市民協働の推進状況

市民協働事業の取り組み

事務事業	取り組み状況
ファミリー・サポート・センター事業	子育て支援センターとファミリー・サポート・センターとが合同で未就園児を対象とした行事や託児に取り組み、子育てを支援してほしい親子と支援できる会員を結び付けるきっかけづくりを推進した。
児童委員事業	地域の子どもたちが元気に安心して暮らせるように、児童委員が子どもたちを見守り、子育ての不安や妊娠中の心配ごとなどの相談・支援等を行った。

3、まちづくり評価の結果

得られた成果 (優良点)	<p>ひとり親家庭への就労教育支援件数の増加</p> <ul style="list-style-type: none"> ・現況届提出時、広報こうなん、ホームページ、子育てガイドブック等、様々な媒体での周知の取り組みにより、就労教育支援件数が増加した。 (H28：7件→R5：12件) <p>家庭児童相談件数等の増加</p> <ul style="list-style-type: none"> ・布袋駅東複合公共施設に子育て機能が集約され、相談者が利用しやすくなり相談件数が増加した。 (H28：2,815件→R5：3,527件) <p>放課後子ども教室を全小学校区で開室</p> <ul style="list-style-type: none"> ・令和4年6月から全小学校区で事業を開始した。 (H28：6校→R5：10校)
今後の課題 (問題点)	<p>保育サービスが充実しており、安心して子育てできていると感じる市民の割合の微増</p> <ul style="list-style-type: none"> ・保育サービスが充実しており、安心して子育てできていると感じる市民の割合が微増にとどまっている。 (H28：23.2%→R5：23.3%) <p>保育所入所申込者のうち、入所できた児童数の割合の減少</p> <ul style="list-style-type: none"> ・保育所の入所を希望する申込者のうち、入所できた児童数の割合が減少した。 (H28：99.7%→R5：98.7%) <p>児童館活動参加回数の減少</p> <ul style="list-style-type: none"> ・新型コロナウイルス感染症拡大の影響により児童館利用者の減少した。 (H28：8.9回/人→R5：4.0回/人)
今後の方向性 (改善点)	<p>保育サービスの充実と保育ニーズへの対応</p> <ul style="list-style-type: none"> ・低年齢児を中心とした保育需要の高まりに対応するため、保育士の人材確保や就労環境の改善を図るとともに、民間保育事業者の参入を促進することで、必要十分な保育施設の受け入れ体制を整え、保育サービスの充実や保育ニーズへの対応を図る。 <p>家庭児童相談体制のさらなる周知の充実及び円滑利用の促進</p> <ul style="list-style-type: none"> ・育児に対して孤立感を感じている保護者や養育等に支援が必要な家庭に、相談の場の提供と関係機関との連携による、適切な支援をするとともに各相談機関の周知と円滑利用の促進を図る。 <p>児童館利用の促進</p> <ul style="list-style-type: none"> ・参加しやすい児童館行事を検討し、利用促進を図る。